

NR 7/2015

**OPINIE O DZIAŁALNOŚCI
PARLAMENTU, PREZYDENTA,
PKW I NFZ**

Znak jakości przyznany CBOS przez Organizację Firm Badania Opinii i Rynku 14 stycznia 2014 roku



Fundacja Centrum Badania Opinii Społecznej
ul. Świętojerska 5/7, 00-236 Warszawa
e-mail: sekretariat@cbos.pl; info@cbos.pl
<http://www.cbos.pl>
(48 22) 629 35 69

W styczniowym badaniu¹ zapytaliśmy Polaków, jak co miesiąc, o opinię na temat działalności parlamentu i prezydenta, a także o funkcjonowanie Państwowej Komisji Wyborczej oraz Narodowego Funduszu Zdrowia.

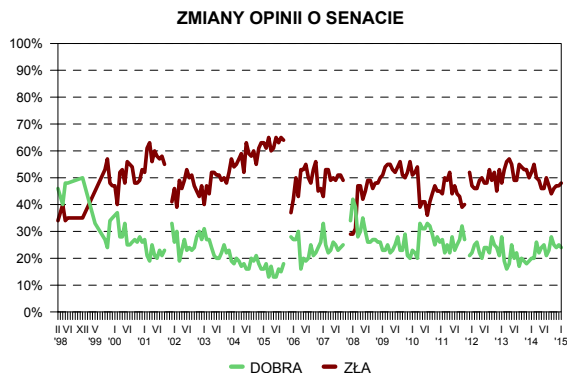
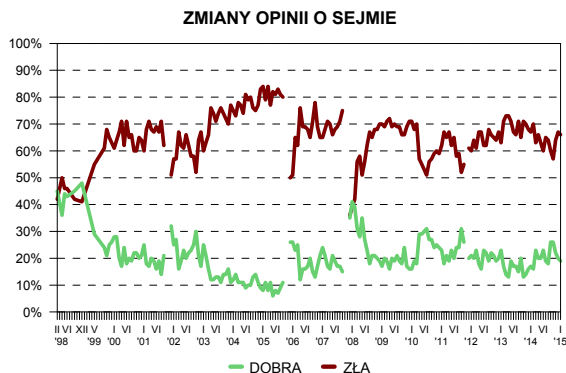
OCENY DZIAŁALNOŚCI PARLAMENTU

Noworoczne notowania parlamentu nie różnią się znacząco od tych z grudnia ubiegłego roku. Działalność Sejmu ocenia dobrze zaledwie jedna piąta Polaków (19%), a Senatu – jedna czwarta (24%). Funkcjonowanie obu izb jest odbierane na ogół negatywnie: niezadowoleni z jakości pracy posłów stanowią dwie trzecie ankietowanych (66%), a krytykujący pracę senatorów – blisko połowę (48%).

Tabela 1

Oceniane instytucje	Oceny	Wskazania respondentów według terminów badań													Zmiany XII 2014 – I 2015
		2014												2015	
		I	II	III	IV	V	VI	VII	VIII	IX	X	XI	XII	I	
		w procentach													
Sejm	dobra	17	16	23	20	20	23	19	18	26	26	22	20	19	-1
	zła	67	70	63	66	63	60	65	64	60	57	64	67	66	-1
	Trudno powiedzieć	16	14	14	14	17	17	16	18	14	17	14	13	15	+2
Senat	dobra	20	20	26	22	24	25	21	23	28	25	24	25	24	-1
	zła	52	55	50	49	46	46	50	47	44	46	47	47	48	+1
	Trudno powiedzieć	28	25	24	29	30	29	29	30	28	29	29	28	28	0

¹ Badanie „Aktualne problemy i wydarzenia” (296) przeprowadzono metodą wywiadów bezpośrednich (face-to-face) wspomaganym komputerowo (CAPI) w dniach 8–14 stycznia 2015 roku na liczącej 1005 osób reprezentatywnej próbie losowej dorosłych mieszkańców Polski.



W wszystkich wyodrębnionych w analizie grupach społeczno-demograficznych działalność parlamentarzystów spotyka się na ogół z krytyką. Nieco więcej pozytywnych ocen odnotowujemy wśród najmłodszych badanych, osób znajdujących się w dobrej sytuacji materialnej, deklarujących lewicowe poglądy polityczne. Ponadto na tle innych nieco częściej dobrze o pracy posłów wypowiadają się respondenci z gospodarstw o najniższych dochodach *per capita*, natomiast o pracy senatorów – uzyskujący najwyższe dochody.

Niezadowolone z działalności Sejmu najczęściej deklarują zwolennicy Prawa i Sprawiedliwości (oraz Polski Razem i Solidarnej Polski), najrzadziej zaś wyborcy Platformy Obywatelskiej, niemniej jednak także wśród nich pozytywnie oceniający pracę posłów pozostają w mniejszości.

Tabela 2

Elektoraty partyjne określone na podstawie deklaracji głosowania w ewentualnych wyborach parlamentarnych	Oceny działalności Sejmu		
	dobra	zła	Trudno powiedzieć
	w procentach		
PO	30	58	12
PSL*	29	65	6
SLD*	23	62	15
PiS wraz z Solidarną Polską i Polską Razem	18	76	7
Niezdecydowani, czy wziąć udział w wyborach	17	64	19
Niezamierzający głosować	11	70	19

* Dane dotyczące tych partii należy traktować ostrożnie ze względu na niewielką liczbę ich zwolenników w próbie

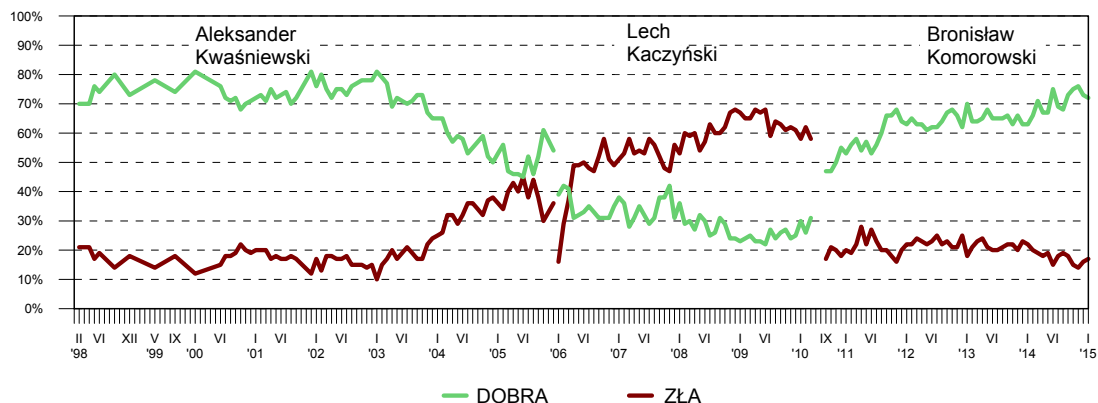
OCENY DZIAŁALNOŚCI PREZYDENTA

Notowania głowy państwa są zbliżone do grudniowych. Prezydenturę Bronisława Komorowskiego dobrze ocenia ponad siedmiu na dziesięciu Polaków (72%), natomiast negatywnie – około jednej szóstej (17%).

Tabela 3

Oceny działalności prezydenta	Wskazania respondentów według terminów badań																	Zmiany XII 2014 – I 2015	
	2013					2014													2015
	VIII	IX	X	XI	XII	I	II	III	IV	V	VI	VII	VIII	IX	X	XI	XII		I
	w procentach																		
Dobra	65	66	63	66	63	63	66	71	67	67	75	69	68	73	75	76	73	72	-1
Zła	21	22	22	20	23	22	20	19	18	19	15	18	19	18	15	14	16	17	+1
Trudno powiedzieć	14	12	15	14	14	15	14	10	15	14	10	13	13	9	10	10	11	11	0

ZMIANY OPINII O PREZYDENCIE



Aprobate prezydentury Bronisława Komorowskiego najczęściej wyrażają badani w wieku od 35 do 44 lat, najlepiej wykształceni, z gospodarstw domowych o najwyższych dochodach *per capita*, przedstawiciele kadry kierowniczej i specjaliści z wyższym wykształceniem, technicy i średni personel oraz pracownicy administracyjno-biurowi, a także badani identyfikujący się z lewicą. Z kolei krytycznie o działalności głowy państwa częściej niż inni wypowiadają się ludzie źle sytuowani, uczestniczący w praktykach religijnych kilka razy w tygodniu lub w ogóle niebiorący w nich udziału, jak również deklarujący prawicowe poglądy polityczne.

Uznanie dla działalności głowy państwa jest bardzo częste wśród zwolenników PO, PSL, a także SLD. Wprawdzie zwolennicy PiS (oraz Polski Razem i Solidarnej Polski) częściej niż inni krytykują tę prezydenturę, jednak ponad połowa spośród nich ma o niej dobre zdanie.

Tabela 4

Elektoraty partyjne określone na podstawie deklaracji głosowania w ewentualnych wyborach parlamentarnych	Oceny działalności prezydenta Bronisława Komorowskiego		
	dobra	zła	Trudno powiedzieć
	w procentach		
PSL*	96	2	2
PO	92	4	4
SLD*	82	5	13
PiS wraz z Solidarną Polską i Polską Razem	53	37	10
Niezdecydowani, czy wziąć udział w wyborach	75	12	13
Niezamierzający głosować	63	22	15

* Dane dotyczące tych partii należy traktować ostrożnie ze względu na niewielką liczbę ich zwolenników w próbie

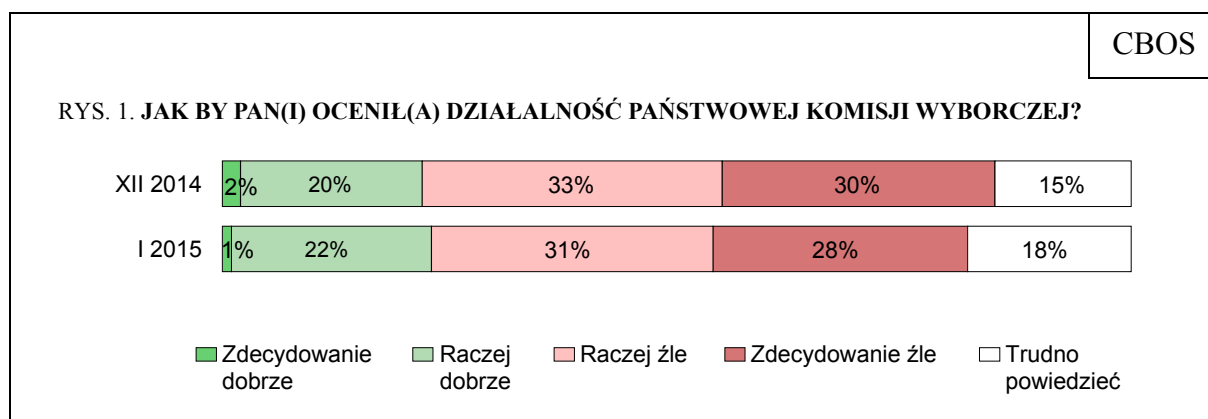
Tylko nieliczni głosujący w II turze wyborów prezydenckich na Bronisława Komorowskiego wyrażają rozczarowanie jego prezydenturą, natomiast ogromna większość jest z niej zadowolona. Wyborcy Jarosława Kaczyńskiego są pod tym względem podzieleni: tak samo często ją aprobują, jak i krytykują.

Tabela 5

Elektoraty w II turze wyborów prezydenckich w 2010 roku	Oceny działalności prezydenta Bronisława Komorowskiego		
	dobra	zła	Trudno powiedzieć
	w procentach		
Głosujący na Bronisława Komorowskiego	91	3	7
Głosujący na Jarosława Kaczyńskiego	44	44	12
Niegłosujący	67	23	11

OCENY DZIAŁALNOŚCI PAŃSTWOWEJ KOMISJI WYBORCZEJ

Niemal dwa miesiące po wyborach samorządowych i zaistniałych wówczas problemach z liczeniem głosów, nie zmienił się istotnie społeczny odbiór pracy Państwowej Komisji Wyborczej, który pozostaje na ogół krytyczny. Negatywnie działalność PKW ocenia prawie sześciu na dziesięciu Polaków (59%, od grudnia spadek o 4 punkty procentowe), natomiast przeciwnego zdania jest około jednej czwartej (23%). Od grudnia minimalnie wzrósł odsetek badanych, którzy nie potrafią odnieść się do funkcjonowania tej instytucji.



Spośród objętych analizą grup najbardziej krytyczni wobec działalności PKW są badani deklarujący prawicowe poglądy polityczne (75%) oraz zwolennicy PiS (oraz Solidarnej Polski i Polski Razem), natomiast relatywnie mniej niż przeciętnie – wyborcy PO i PSL.

Tabela 6

Elektoraty partyjne określone na podstawie deklaracji głosowania w ewentualnych wyborach parlamentarnych	Oceny działalności Państwowej Komisji Wyborczej		
	dobra	zła	Trudno powiedzieć
	w procentach		
PSL*	36	54	11
PO	37	50	13
SLD*	21	61	18
PiS wraz z Solidarną Polską i Polską Razem	14	80	6
Niezdecydowani, czy wziąć udział w wyborach	24	51	25
Niezamierzający głosować	16	60	24

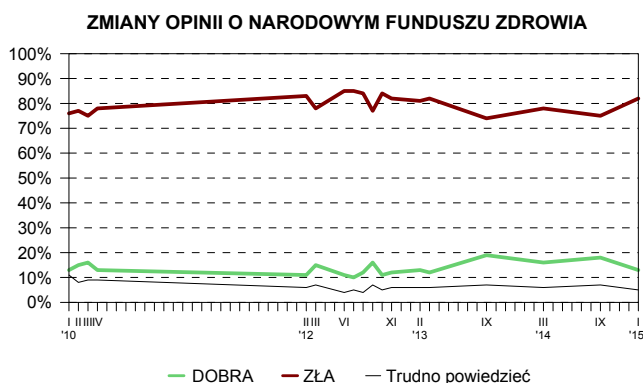
* Dane dotyczące tych partii należy traktować ostrożnie ze względu na niewielką liczbę ich zwolenników w próbie

OCENY DZIAŁALNOŚCI NFZ

Od poprzedniego sondażu, zrealizowanego we wrześniu ubiegłego roku, pogorszył się już i tak zły wizerunek Narodowego Funduszu Zdrowia. Mogły się do tego przyczynić ostatnie problemy z kontraktowaniem usług medycznych i towarzyszące im protesty lekarzy z Porozumienia Zielonogórskiego, które części pacjentów mogły utrudnić dostęp do świadczeń podstawowej opieki zdrowotnej. Obecnie ponad ośmiu na dziesięciu badanych (82%, od września 2014 roku wzrost o 7 punktów procentowych) funkcjonowanie NFZ ocenia negatywnie, a tylko nieliczni (13%, spadek o 5 punktów) są przeciwnego zdania.

Tabela 7

Oceny NFZ	Wskazania respondentów według terminów badań														Zmiany IX 2014 – I 2015
	2012								2013			2014		2015	
	II	III	VI	VII	VIII	IX	X	XI	II	III	IX	III	IX	I	
	w procentach														
Dobra	11	15	11	10	12	16	11	12	13	12	19	16	18	13	-5
Zła	83	78	85	85	84	77	84	82	81	82	74	78	75	82	+7
Trudno powiedzieć	6	7	4	5	4	7	5	6	6	6	7	6	7	5	-2



Styczeniowe notowania parlamentu nie odbiegają znacząco od tych z końca ubiegłego roku. Dwie trzecie Polaków ma złe zdanie o działalności Sejmu, a blisko połowa – o działalności Senatu. Nadal do bardzo dobrych można zaliczyć notowania prezydenta Bronisława Komorowskiego, którego działalność spotyka się z aprobatą ponad siedmiu na dziesięciu Polaków, w tym także – co warto podkreślić – ponad połowy wyborców Prawa i Sprawiedliwości oraz znacznej części tych, którzy głosowali w ostatnich wyborach prezydenckich na Jarosława Kaczyńskiego, co wskazywałoby, że prezydentowi udaje się w pewnym stopniu wyjść poza podziały ideowe czy polityczne.

Wciąż na ogół sceptycznie odbierane jest funkcjonowanie PKW, do którego większość obywateli, prawdopodobnie ze względu na zeszłoroczne problemy powyborcze, ma zastrzeżenia. Bardzo zły jest wizerunek NFZ, który wprowadzie – jak wynika z naszych wcześniejszych badań – nigdy nie należał do korzystnych, jednak w ostatnim czasie jeszcze zauważalnie się pogorszył.

Opracował
Michał FELIKSIĄK