

Preferencje partyjne w maju

Przedruk i rozpowszechnianie
tej publikacji **w całości** dozwolone
wyłącznie za zgodą CBOS.
Wykorzystanie **fragmentów**
oraz danych empirycznych
wymaga podania źródła

20 lat
Fundacji **CBOS**
1997-2017

20 lat Fundacji CBOS 1997–2017

Od 11 kwietnia 1997 r., od wejścia w życie ustawy z dnia 20 lutego 1997 r. o fundacji Centrum Badania Opinii Społecznej, **CBOS DZIAŁA JAKO FUNDACJA.**

Dwadzieścia lat w życiu politycznym, społecznym i w życiu fundacji to dużo. Wiele się przez ten czas zdarzyło.

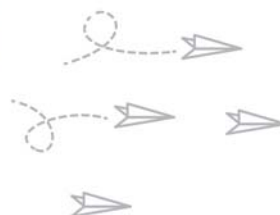
CBOS ZREALIZOWAŁ

836
badań



REZULTATY BADAŃ STATUTOWYCH UDOSTĘPNILIŚMY
SPOŁECZEŃSTWU, MEDIOM, INSTYTUCJOM PUBLICZNYM
I ORGANOM PAŃSTWOWYM W POSTACI

3735
komunikatów



PRACOWAŁO DLA NAS

3600
ankieterów



PRZEBADALIŚMY PONAD

1 000 000
respondentów



Naszym czytelnikom, naszym respondentom i sobie życzymy kolejnych lat owocnych i inspirujących badań, upowszechniania płynącej z nich wiedzy o społeczeństwie, a także popularyzacji dorobku fundacji CBOS.

Gdyby wybory parlamentarne odbywały się w pierwszej połowie maja, udział w nich chciałoby wziąć 67% uprawnionych do głosowania¹, dokładnie tyle samo, ile w zeszłym miesiącu. Uczestnictwo w ewentualnych wyborach wyklucza niespełna jedna piąta uprawnionych do głosowania (19%), a 14% nie jest pewne, czy poszłoby na wybory.

Tabela 1

Gdyby w najbliższą niedzielę odbywały się wybory do Sejmu i Senatu, to czy wziął(ęła)by Pan(i) w nich udział?	Wskazania respondentów według terminów badań*										
	2016						2017				
	30 VI – 7 VII	17–25 VIII	8–15 IX	8–19 X	4–13 XI	1–11 XII	7–15 I	2–9 II	2–9 III	30 III – 6 IV	5–14 V
w procentach											
Na pewno wziął(ęła)bym w nich udział	64	60	66	64	67	65	66	66	68	67	67
Nie wiem, czy wziął(ęła)bym w nich udział	17	16	14	14	14	15	13	15	14	15	14
Na pewno nie wziął(ęła)bym w nich udziału	19	24	20	22	18	20	20	19	18	18	19

* Z obliczeń wyłączono odmowy odpowiedzi

Od kwietnia układ sił na scenie politycznej niemal się nie zmienił. Zdecydowanie najwięcej zwolenników ma nadal ugrupowanie rządzące. Na Prawo i Sprawiedliwość (wraz z Solidarną Polską i Polską Razem) gotowe jest głosować prawie dwie piąte wybierających się do urn (39%), o 2 punkty procentowe więcej niż przed miesiącem.

¹ Badanie „Aktualne problemy i wydarzenia” (324) przeprowadzono metodą wywiadów bezpośrednich (face-to-face) wspomaganą komputerowo (CAPI) w dniach 5–14 maja 2017 roku na liczącej 1034 osoby reprezentatywnej próbie losowej dorosłych mieszkańców Polski.

Na drugiej pozycji rankingu utrzymuje się Platforma Obywatelska popierana przez przeszło jedną czwartą deklarujących udział w wyborach (26%). W ciągu ostatniego miesiąca wynik najsilniejszej partii opozycyjnej nie zmienił się. Ubiegłomiesięczny skok notowań PO nie był zatem zjawiskiem efemerycznym i dobry wynik partii Grzegorza Schetyny utrzymał się także w maju.

Pozostałe ugrupowania notują wyraźnie niższe poparcie. Na trzecim miejscu naszego rankingu znalazł się ruch Kukiz'15 mający 7% zwolenników wśród potencjalnych wyborców – o 2 punkty procentowe mniej niż w zeszłym miesiącu. Listę ugrupowań, które mogłyby wprowadzić swoich przedstawicieli do parlamentu, gdyby wybory odbywały się już dziś, zamyka Nowoczesna, tak jak w kwietniu popierana przez 5% zadeklarowanych uczestników głosowania. Poniżej progu wyborczego plasują się wyniki PSL i SLD mających wśród potencjalnych głosujących po 4% sympatyków. W porównaniu z ubiegłym miesiącem notowania obu partii nie uległy zmianie. Tak jak w kwietniu po 2% wyborców deklaruje chęć głosowania na Partię Razem oraz ugrupowanie Wolność Janusza Korwin-Mikkego. Swoich zwolenników znalazła także debiutująca w tym miesiącu na naszej liście partia Wolni i Solidarni Kornela Morawickiego (1%).

Tak jak przed miesiącem co dziesiąty ze zadeklarowanych wyborców nie wie, na którą partię oddałby swój głos (10%).

Odpowiedzi osób deklarujących zamiar wzięcia udziału w potencjalnych wyborach do Sejmu

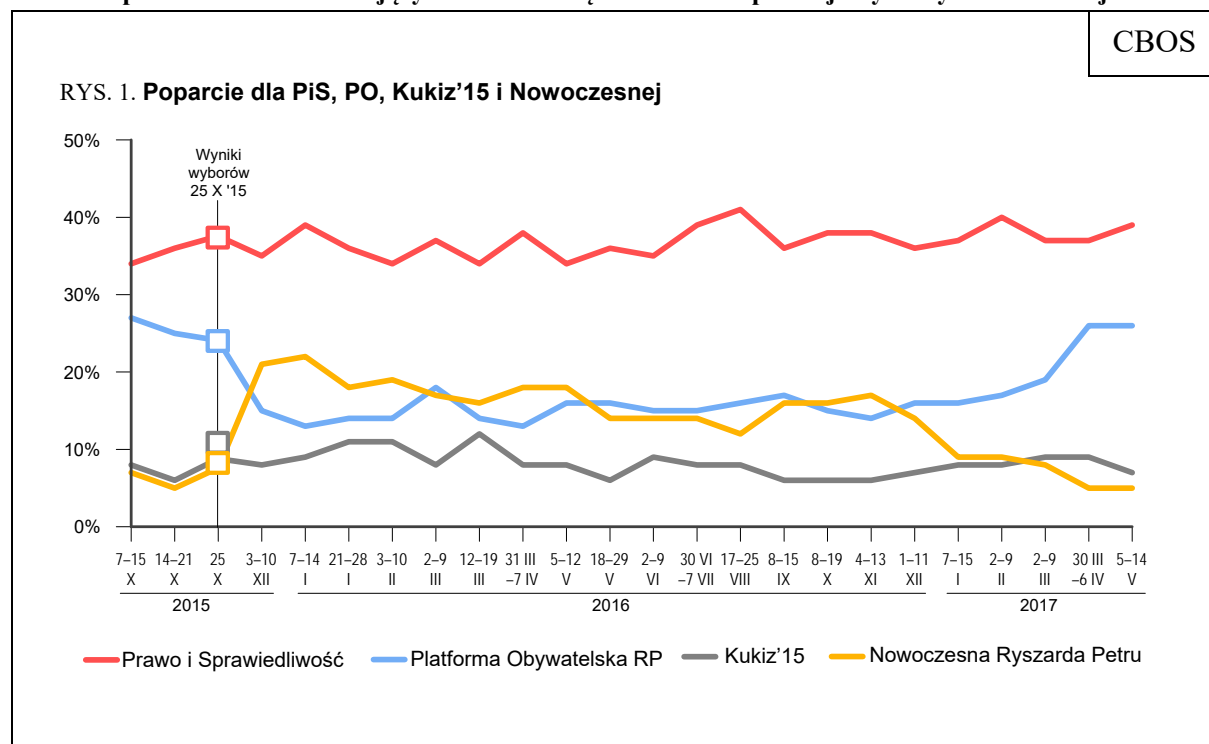
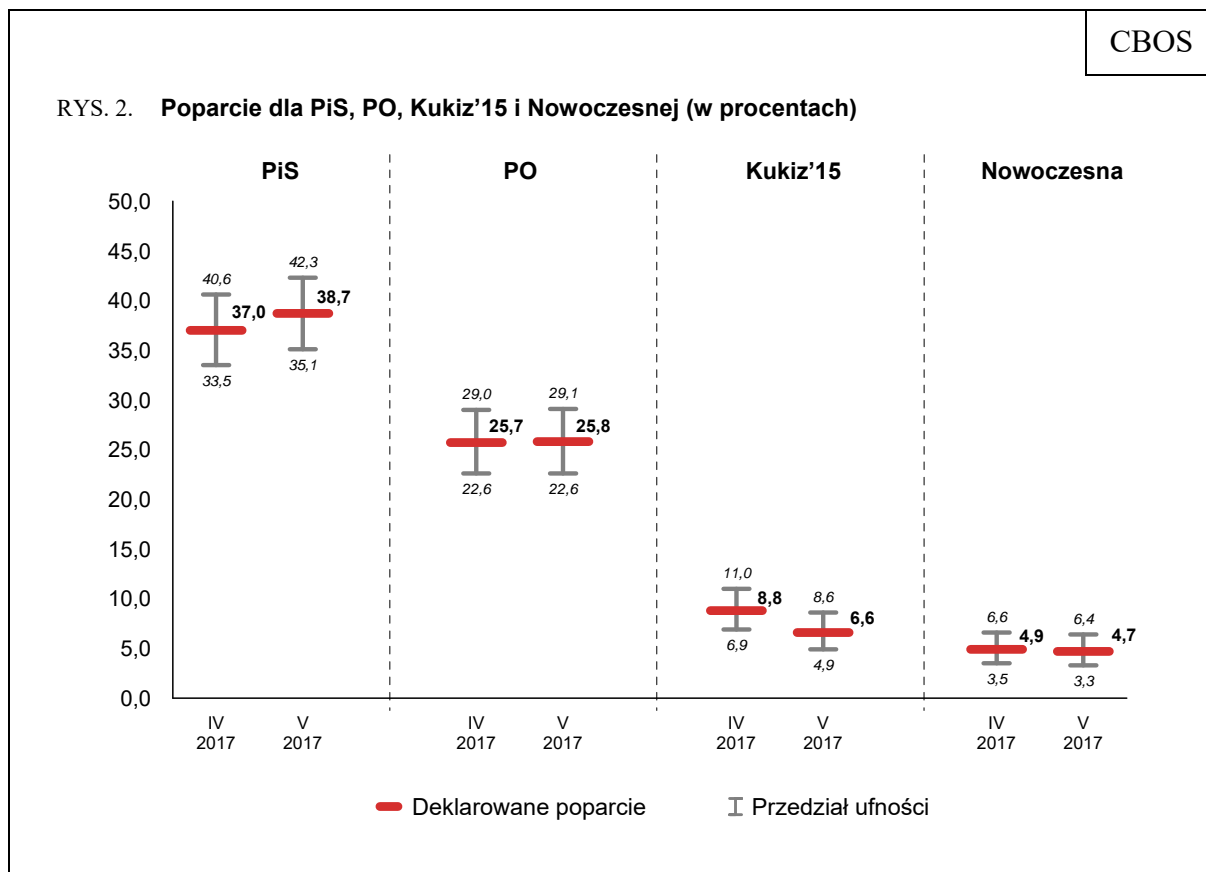


Tabela 2

Gdyby w najbliższą niedzielę odbywały się wybory do Sejmu, to na kandydata której partii/inicjatywy politycznej głosował(a)by Pan(i) w tych wyborach?	Odpowiedzi osób deklarujących zamiar wzięcia udziału w potencjalnych wyborach																
	2015	2016											2017				
	Wyniki wyborów 25 X	12-19 III	31 III - 7 IV	5-12 V	18-29 V	2-9 VI	30 VI - 7 VII	17-25 VIII	8-15 IX	8-19 X	4-13 XI	1-11 XII	7-15 I	2-9 II	2-9 III	30 III - 6 IV	5-14 V
w procentach																	
Prawo i Sprawiedliwość (wraz z Solidarną Polską i Polską Razem)	37,58	34	38	34	36	35	39	41	36	38	38	36	37	40	37	37	39
Platforma Obywatelska RP	24,09	14	13	16	16	15	15	16	17	15	14	16	16	17	19	26	26
Kukiz'15	8,81	12	8	8	6	9	8	8	6	6	6	7	8	8	9	9	7
Nowoczesna Ryszarda Petru	7,60	16	18	18	14	14	14	12	16	16	17	14	9	9	8	5	5
Polskie Stronnictwo Ludowe	5,13	3	3	4	5	2	3	3	3	4	4	3	5	3	5	4	4
Sojusz Lewicy Demokratycznej	7,55*	4	4	4	4	5	3	3	3	4	5	4	6	5	4	4	4
„Wolność” (KORWiN)	4,76	6	2	3	3	3	4	2	2	3	2	3	2	2	2	2	2
Partia Razem	3,62	2	3	2	3	3	3	3	2	2	1	2	2	2	2	2	2
Wolni i Solidarni	-	-	-	-	-	-	-	-	-	-	-	-	-	-	-	-	1
Inna odpowiedź	0,87	1	1	1	1	1	1	1	2	<1	2	2	1	1	1	1	1
Trudno powiedzieć		8	9	10	11	12	9	10	12	11	10	12	13	12	12	10	10
Odmowa odpowiedzi		1	1	0	1	0	1	1	<1	<1	<1	1	1	1	<1	<1	<1
N=	15 200 671	621	718	733	537	640	628	618	648	603	686	738	694	671	690	719	688

* Wyniki dotyczące KKW Zjednoczona Lewica SLD+TR+PPS+UP+Zieloni

Stosowanie prób losowych umożliwia wnioskowanie o populacji dorosłych Polaków oraz pozwala na określenie skali błędu statystycznego naszych oszacowań². Na rysunku 2 prezentujemy wyniki uzyskane w kwietniu i maju br. przez cztery ugrupowania mające obecnie szanse na wprowadzenie swych przedstawicieli do Sejmu (z uwzględnieniem błędu statystycznego).



Dwie odnotowane w tym miesiącu zmiany okazały się nieistotne statystycznie.

² Więcej o naszej metodologii na stronie CBOS w zakładce: Badania: metody realizacji badań.



W maju układ sił między dwoma najważniejszymi ugrupowaniami na naszej scenie politycznej pozostał niemal taki sam, jak przed miesiącem. Niewielki wzrost notowań rządzącej partii dokonał się prawdopodobnie kosztem równie minimalnej utraty zwolenników przez ugrupowanie Kukiz'15. Wynik PO potwierdzający wzrost notowań tej partii z ubiegłego miesiąca wskazuje, że obecnie jest ona zdecydowanie najsilniejszym ugrupowaniem opozycji. Po dziewiętnastu miesiącach od ostatniego głosowania rozkład poparcia dla dwóch najbardziej liczących się partii pozostaje prawie tak sam, jak w dniu wyborów.

Opracował
Krzysztof PANKOWSKI