

Zaufanie do polityków w maju

Przedruk i rozpowszechnianie
tej publikacji **w całości** dozwolone
wyłącznie za zgodą CBOS.
Wykorzystanie **fragmentów**
oraz danych empirycznych
wymaga podania źródła

20 lat Fundacji CBOS 1997-2017

Od 11 kwietnia 1997 r., od wejścia w życie ustawy z dnia 20 lutego 1997 r. o fundacji Centrum Badania Opinii Społecznej, **CBOS DZIAŁA JAKO FUNDACJA.**

Dwadzieścia lat w życiu politycznym, społecznym i w życiu fundacji to dużo. Wiele się przez ten czas zdarzyło.

CBOS ZREALIZOWAŁ

836

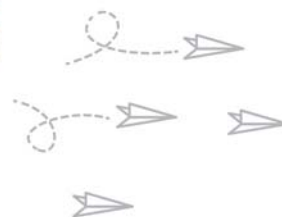
badania



REZULTATY BADAŃ STATUTOWYCH UDOSTĘPNILIŚMY
SPOŁECZEŃSTWU, MEDIOM, INSTYTUCJOM PUBLICZNYM
I ORGANOM PAŃSTWOWYM W POSTACI

3735

komunikatów



PRACOWAŁO DLA NAS

3600

ankieterów



PRZEBADALIŚMY PONAD

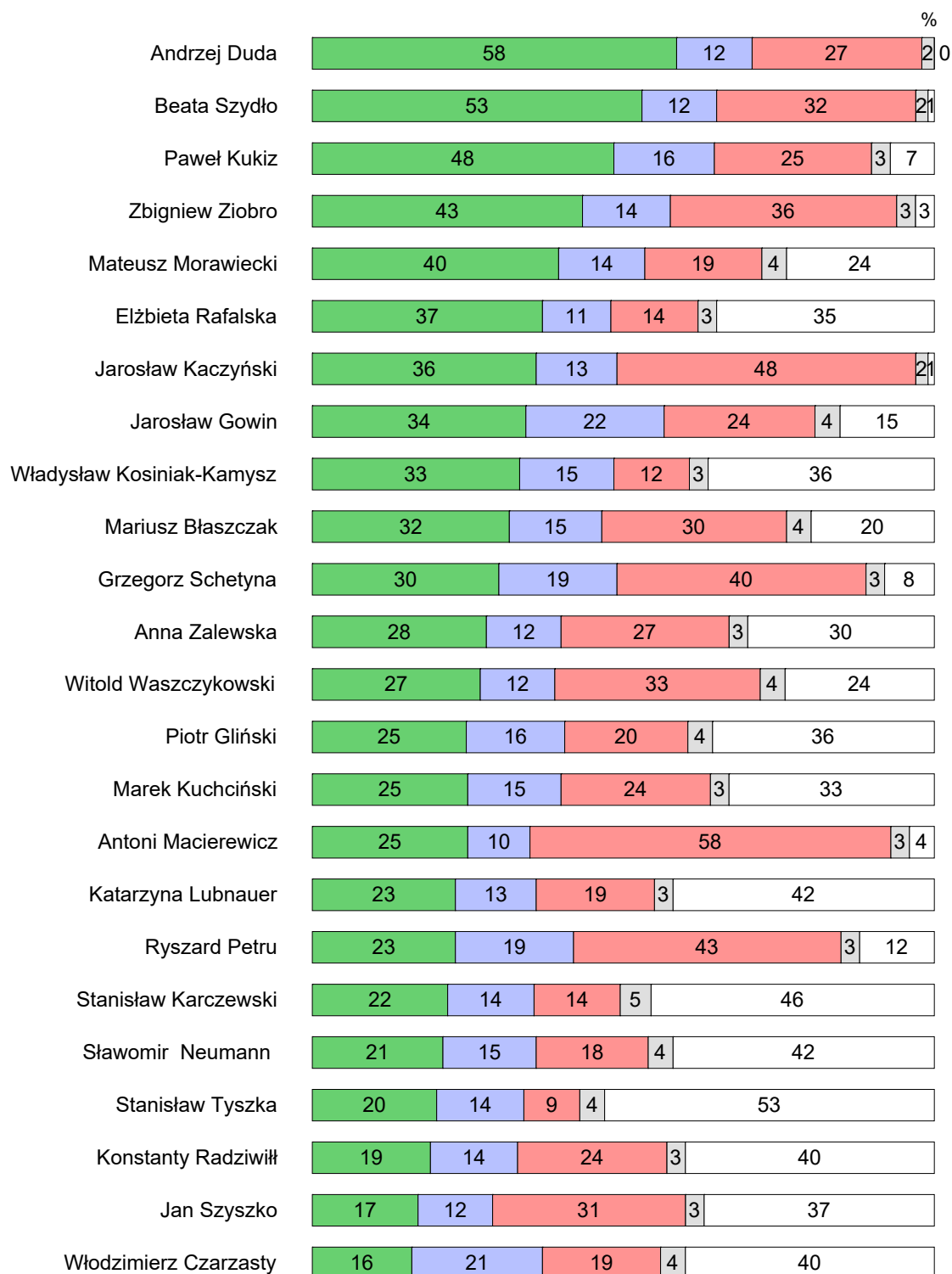
1 000 000

respondentów



Naszym czytelnikom, naszym respondentom i sobie życzymy kolejnych lat owocnych i inspirujących badań, upowszechniania płynącej z nich wiedzy o społeczeństwie, a także popularyzacji dorobku fundacji CBOS.

Fundacja Centrum Badania Opinii Społecznej
ul. Świętojerska 5/7, 00-236 Warszawa
e-mail: sekretariat@cbos.pl; info@cbos.pl
<http://www.cbos.pl>
(48 22) 629 35 69



■ Zaufanie
 ■ Obojętność
 ■ Nieufność
 ■ Trudno powiedzieć / Odmowa odpowiedzi
 Nieznajomość

W maju listę polityków cieszących się największym zaufaniem Polaków otwiera nadal prezydent Andrzej Duda¹. Aktualne notowania prezydenta nie są jednak tak dobre jak miesiąc temu. Po odnotowanym w kwietniu wzroście zaufania, w maju jego oceny powróciły do poziomu z marca i obecnie zaufanie do głowy państwa wyraża niespełna trzy piąte badanych (58%). Drugie miejsce w tej klasyfikacji, z niezbyt dużą stratą do prezydenta, zajmuje premier Beata Szydło, której ufa 53% ankietowanych, a na trzeciej pozycji – z zaufaniem blisko połowy respondentów – lokuje się Paweł Kukiz (48% wskazań).

Niewiele zmienił się także układ na dalszych pozycjach rankingu. Czwarte miejsce, tak jak dotychczas, zajmuje minister sprawiedliwości i prokurator generalny Zbigniew Ziobro, któremu ufa nieco ponad dwie piąte ankietowanych (43%), a pierwszą piątkę polityków najczęściej spotykających się z zaufaniem, podobnie jak miesiąc temu, zamyka wicepremier i szef resortów finansów i rozwoju Mateusz Morawiecki (40%).

Mniejszym zaufaniem – blisko dwóch piątych ankietowanych – cieszą się dobrze oceniana przez ankietowanych minister rodziny, pracy i polityki społecznej Elżbieta Rafalska oraz prezes PiS Jarosław Kaczyński, w ocenach którego niezmiennie dominuje nieufność. Politykom tym ufa odpowiednio 37% i 36% badanych. Na kolejnych pozycjach rankingu, z zaufaniem mniej więcej jednej trzeciej ankietowanych, lokują się: wicepremier i minister nauki i szkolnictwa wyższego Jarosław Gowin (34% wskazań), lider PSL Władysław Kosiniak-Kamysz (33%) oraz szef MSWiA Mariusz Błaszczak (32%). Blisko co trzeci badany ma zaufanie do szefa najsilniejszej partii opozycyjnej, PO, Grzegorza Schetyny (30%). Zaufaniem nieco ponad jednej czwartej ankietowanych cieszą się minister edukacji narodowej Anna Zalewska (28%) i szef MSZ Witold Waszczykowski (27%). Po jednej czwartej głosów zaufania zbierają wicepremier i minister kultury i dziedzictwa narodowego Piotr Gliński, marszałek Sejmu Marek Kuchciński oraz, zdecydowanie krytycznie odbierany przez większość badanych, szef MON Antoni Macierewicz (po 25% deklaracji).

¹ Badanie „Aktualne problemy i wydarzenia” (324) przeprowadzono metodą wywiadów bezpośrednich (face-to-face) wspomaganym komputerowo (CAPI) w dniach 5–14 maja 2017 roku na liczącej 1034 osoby reprezentatywnej próbie losowej dorosłych mieszkańców Polski.

Na trochę niższym poziomie kształtuje się zaufanie do liderów Nowoczesnej – jej przewodniczącego Ryszarda Petru oraz przewodniczącej klubu parlamentarnego tej partii Katarzyny Lubnauer (po 23%). Zbliżony odsetek badanych deklaruje zaufanie do również stosunkowo mało znanych i – podobnie jak Katarzyna Lubnauer nieidentyfikowanych przez ponad dwie piąte respondentów – marszałka Senatu Stanisława Karczewskiego (22% deklaracji zaufania), szefa klubu parlamentarnego PO Sławomira Neumanna (21%) i najslabiej rozpoznawanego spośród uwzględnionych w badaniu przedstawicieli sceny politycznej – Stanisława Tyszki, wicemarszałka Sejmu z ramienia Kukiz'15 (20%).

Ostatnie miejsca w rankingu również przypadły politykom niezbyt dobrze znanym i jednocześnie odbieranym dość krytycznie – częściej budzącym negatywne niż pozytywne emocje wśród badanych. Do tej grupy zaliczają się nieidentyfikowani przez około dwie piąte respondentów szef resortu zdrowia Konstanty Radziwiłł, któremu ufa 19% respondentów, a nieco większy odsetek wyraża w stosunku do niego nieufność (24%), oraz wyraźnie już krytycznie oceniany minister środowiska Jan Szyszko (17% deklaracji zaufania i 31% – nieufności). Podobnie jak w ubiegłych miesiącach stosunkowo najmniej deklaracji zaufania zebrał jednak lider SLD Włodzimierz Czarzasty. W maju zaufanie do niego wyraziło 16% ankietowanych, nieco więcej osób zadeklarowało nieufność (19%), jednak relatywnie najczęstszym nastawieniem w stosunku do tego polityka pozostaje obojętność (21%).

Jeśli chodzi o poziom dezaprobaty, to politykiem traktowanym z największą nieufnością przez Polaków jest niezmiennie szef MON Antoni Macierewicz. Trzeci miesiąc z rzędu nieufność w stosunku do tego polityka utrzymuje się na bardzo wysokim, wyraźnie wyższym niż wcześniej poziomie. Brak zaufania do Antoniego Macierewicza wyraża obecnie 58% ankietowanych, a więc dokładnie tyle samo, ile miesiąc temu i minimalnie mniej niż w marcu, kiedy to krytycyzm wobec niego osiągnął nienotowany w tej kadencji poziom (60%).

Drugie miejsce na liście polityków najczęściej budzących nieufność – jednak z dużo lepszym wynikiem niż szef MON – zajmuje prezes PiS Jarosław Kaczyński. Nie ufa mu 48% ankietowanych.

Częściej niż inni z brakiem zaufania ze strony badanych spotykają się także główni przedstawiciele opozycji parlamentarnej – szef Nowoczesnej Ryszard Petru (43%) i przewodniczący PO Grzegorz Schetyna (40%). Więcej niż przeciętnie przeciwników ma również prokurator generalny i minister sprawiedliwości Zbigniew Ziobro (36%). Jednak w jego notowaniach – inaczej niż w przypadku Antoniego Macierewicza, Jarosława Kaczyńskiego czy liderów PO i Nowoczesnej – nieufność nie jest nastawieniem dominującym: w ocenach Zbigniewa Ziobry przeważają noty pozytywne.

Tabela 1

	Zaufanie		Nieufność		Obojętność	Nieznajomość
	V '17	Różnica od IV '17	V '17	Różnica od IV '17		
Andrzej Duda	58	-5	27	1	12	0
Beata Szydło	53	1	32	-4	12	1
Paweł Kukiz	48	-2	25	2	16	7
Zbigniew Ziobro	43	0	36	-3	14	3
Mateusz Morawiecki	40	0	19	0	14	24
Elżbieta Rafalska	37	1	14	-3	11	35
Jarosław Kaczyński	36	0	48	-2	13	1
Jarosław Gowin	34	-3	24	0	22	15
Władysław Kosiniak-Kamysz	33	1	12	-1	15	36
Mariusz Błaszczak	32	1	30	-2	15	20
Grzegorz Schetyna	30	0	40	0	19	8
Anna Zalewska	28	0	27	1	12	30
Witold Waszczykowski	27	1	33	0	12	24
Piotr Gliński	25	0	20	-2	16	36
Marek Kuchciński	25	2	24	-4	15	33
Antoni Macierewicz	25	0	58	0	10	4
Katarzyna Lubnauer	23	3	19	1	13	42
Ryszard Petru	23	-3	43	1	19	12
Stanisław Karczewski	22	0	14	0	14	46
Sławomir Neumann	21	-	18	-	15	42
Stanisław Tyszka	20	0	9	2	14	53
Konstanty Radziwiłł	19	-1	24	-1	14	40
Jan Szyszko	17	-	31	-	12	37
Włodzimierz Czarzasty	16	2	19	-1	21	40

Pytanie brzmiało: *Ludzie aktywni publicznie – swoim zachowaniem, tym, co mówią, do czego dążą – budzą mniejsze lub większe zaufanie. Przedstawimy teraz Panu(i) listę osób aktywnych w życiu politycznym naszego kraju. O każdej z nich proszę powiedzieć, w jakim stopniu budzi ona Pana(i) zaufanie. Odpowiadając, proszę posłużyć się skalą, na której -5 oznacza, że osoba ta budzi w Panu(i) głęboką nieufność, 0 – że jest ona Panu(i) obojętna, a +5 oznacza, że ma Pan(i) do tej osoby pełne zaufanie. Oczywiście może się Pan(i) posługiwać innymi ocenami tej skali. Jeżeli kogoś Pan(i) nie zna, proszę powiedzieć.*

Odsetki badanych wyrażających zaufanie – wskazania punktów od +1 do +5, nieufność – wskazania punktów od - do -5, obojętność – 0.

W zestawieniu pominięto odpowiedzi „trudno powiedzieć” i odmowy odpowiedzi.

W przypadku pozostałych uwzględnionych w badaniu polityków deklaracje nieufności nie przekraczają już jednej trzeciej wskazań. Mniej więcej taki odsetek badanych nie ufa zajmującym kolejne miejsca w tym negatywnym rankingu: szefowi MSZ Witoldowi Waszczykowskiemu (33%), premier Beacie Szydło (32%) i ministrowi środowiska Janowi Szyszce (31%), który wprowadzie wśród identyfikujących go osób ma zdecydowanie niekorzystne notowania, jednak w świetle ocen ogółu badanych jawi się przede wszystkim jako polityk słabo identyfikowany.

Maj nie przyniósł dużych zmian w społecznych ocenach polityków. W tym miesiącu krótka jest lista tych, którzy zyskali w ocenie badanych, a i skala tych zmian jest bardzo niewielka. Jako jedyna na zaufaniu społecznym zyskała nieco wiceprzewodnicząca i szefowa klubu parlamentarnego Nowoczesnej Katarzyna Lubnauer (wzrost o 3 punkty procentowe). W przypadku pozostałych polityków korzystna zmiana wyraża się natomiast jedynie niewielkimi spadkami negatywnych ocen. Ubyło badanych deklarujących nieufność w stosunku do premier Beaty Szydło i marszałka Sejmu Marka Kuchcińskiego (spadki nieufności po 4 punkty procentowe). Minimalnie zmniejszył się też krytycyzm w stosunku do prokuratora generalnego i ministra sprawiedliwości Zbigniewa Ziobry (spadek nieufności o 3 punkty) i w takim samym stopniu poprawiły się oceny bardzo dobrze ocenianej i mało kontrowersyjnej minister rodziny, pracy i polityki społecznej Elżbiety Rafalskiej (spadek nieufności o 3 punkty).

Do nielicznych należą również politycy, którzy w tym miesiącu spotkali się z mniej przychylną oceną badanych. Relatywnie największą zmianą jest spadek notowań prezydenta Andrzeja Dudy. Po ubiegłomiesięcznej poprawie ocen, w maju poziom zaufania do głowy państwa ponownie obniżył się (spadek o 5 punktów procentowych). Całkiem już nieznacznie na zaufaniu społecznym stracili Ryszard Petru oraz Jarosław Gowin (spadki zaufania po 3 punkty procentowe).

Tabela 2. Zmiany **zaufania** do polityków

Politycy	Wskazania respondentów według terminów badań													
	2016									2017				
	IV	V	VI	VII	VIII	IX	X	XI	XII	I	II	III	IV	V
	w procentach													
M. Błaszczak	31	29	28	31	33	33	33	31	29	29	30	31	31	32
W. Czarzasty	17	18	15	14	13	17	15	15	14	15	13	17	14	16
A. Duda	58	57	58	62	64	59	62	61	59	59	60	58	63	58
P. Gliński	21	23	-	23	21	20	20	20	24	22	21	25	25	25
J. Gowin	35	31	29	32	33	32	35	33	32	35	37	34	37	34
J. Kaczyński	36	32	36	37	37	37	37	37	34	37	35	34	36	36
S. Karczewski	15	17	15	15	16	16	16	16	15	23	21	20	22	22
W. Kosiniak-Kamysz	31	33	27	27	28	29	29	28	27	36	33	34	32	33
M. Kuchciński	19	20	18	19	20	20	20	21	19	22	22	22	23	25
P. Kukiz	51	45	44	48	47	47	47	46	45	49	51	48	50	48
A. Macierewicz	28	27	27	30	30	29	30	28	28	29	27	26	25	25
M. Morawiecki	28	29	28	33	32	30	36	35	35	36	38	35	40	40
S. Neumann	-	-	-	-	-	-	-	-	-	-	-	-	-	21
K. Lubnauer	-	-	-	-	-	-	-	-	-	-	19	24	20	23
R. Petru	41	39	33	33	33	33	35	35	31	25	26	27	26	23
K. Radziwiłł	21	20	20	22	22	21	20	19	19	21	20	21	20	19
E. Rafalska	29	26	-	29	29	28	34	32	30	30	34	36	36	37
G. Schetyna	30	31	26	25	25	29	27	24	24	26	27	28	30	30
B. Szydło	52	48	50	54	55	50	57	51	51	53	52	51	52	53
J. Szyszko	-	-	-	-	-	-	-	-	-	-	-	16	-	17
S. Tyszka	-	-	-	-	-	-	-	-	-	-	20	21	20	20
W. Waszczykowski	28	27	26	30	28	30	26	25	26	26	25	27	26	27
A. Zalewska	-	-	-	-	21	23	25	25	25	27	28	27	28	28
Z. Ziobro	40	-	36	42	42	43	44	40	41	41	41	42	43	43

Tabela 3. Zmiany **nieufności** do polityków

Politycy	Wskazania respondentów według terminów badań													
	2016									2017				
	IV	V	VI	VII	VIII	IX	X	XI	XII	I	II	III	IV	V
	w procentach													
M. Błaszczak	29	28	26	24	24	29	28	27	30	29	31	34	32	30
W. Czarzasty	17	20	18	17	19	19	20	18	18	19	19	20	20	19
A. Duda	29	30	27	24	24	29	25	25	29	28	28	29	26	27
P. Gliński	21	23	-	18	19	22	21	20	20	21	23	23	22	20
J. Gowin	27	28	29	26	26	29	26	26	26	24	24	25	24	24
J. Kaczyński	48	53	49	47	47	49	49	50	50	50	52	53	50	48
S. Karczewski	11	13	12	10	11	13	14	12	13	16	17	19	14	14
W. Kosiniak-Kamysz	12	14	11	13	13	12	13	13	13	10	12	12	13	12
M. Kuchciński	18	21	18	18	18	23	19	19	21	30	28	29	28	24
P. Kukiz	22	27	26	24	25	24	27	25	25	23	27	27	23	25
A. Macierewicz	50	51	49	48	48	50	52	51	53	51	55	60	58	58
M. Morawiecki	9	10	12	11	11	16	14	14	18	18	19	22	19	19
S. Neumann	-	-	-	-	-	-	-	-	-	-	-	-	-	18
K. Lubnauer	-	-	-	-	-	-	-	-	-	-	16	17	18	19
R. Petru	28	29	31	31	29	30	32	29	31	41	39	40	42	43
K. Radziwiłł	11	12	18	12	13	18	21	18	19	20	24	29	25	24
E. Rafalska	12	13	-	11	11	14	12	13	16	14	15	17	17	14
G. Schetyna	35	34	40	41	40	36	39	40	39	41	40	40	40	40
B. Szydło	32	35	32	29	29	34	31	33	34	31	33	35	36	32
J. Szyszko	-	-	-	-	-	-	-	-	-	-	-	30	-	31
S. Tyszka	-	-	-	-	-	-	-	-	-	-	9	9	7	9
W. Waszczykowski	25	26	24	21	20	24	29	27	29	28	30	33	33	33
A. Zalewska	-	-	-	-	13	19	25	26	28	25	25	27	26	27
Z. Ziobro	38	-	38	38	36	39	37	40	40	39	40	40	39	36

ŚREDNIE OCEN

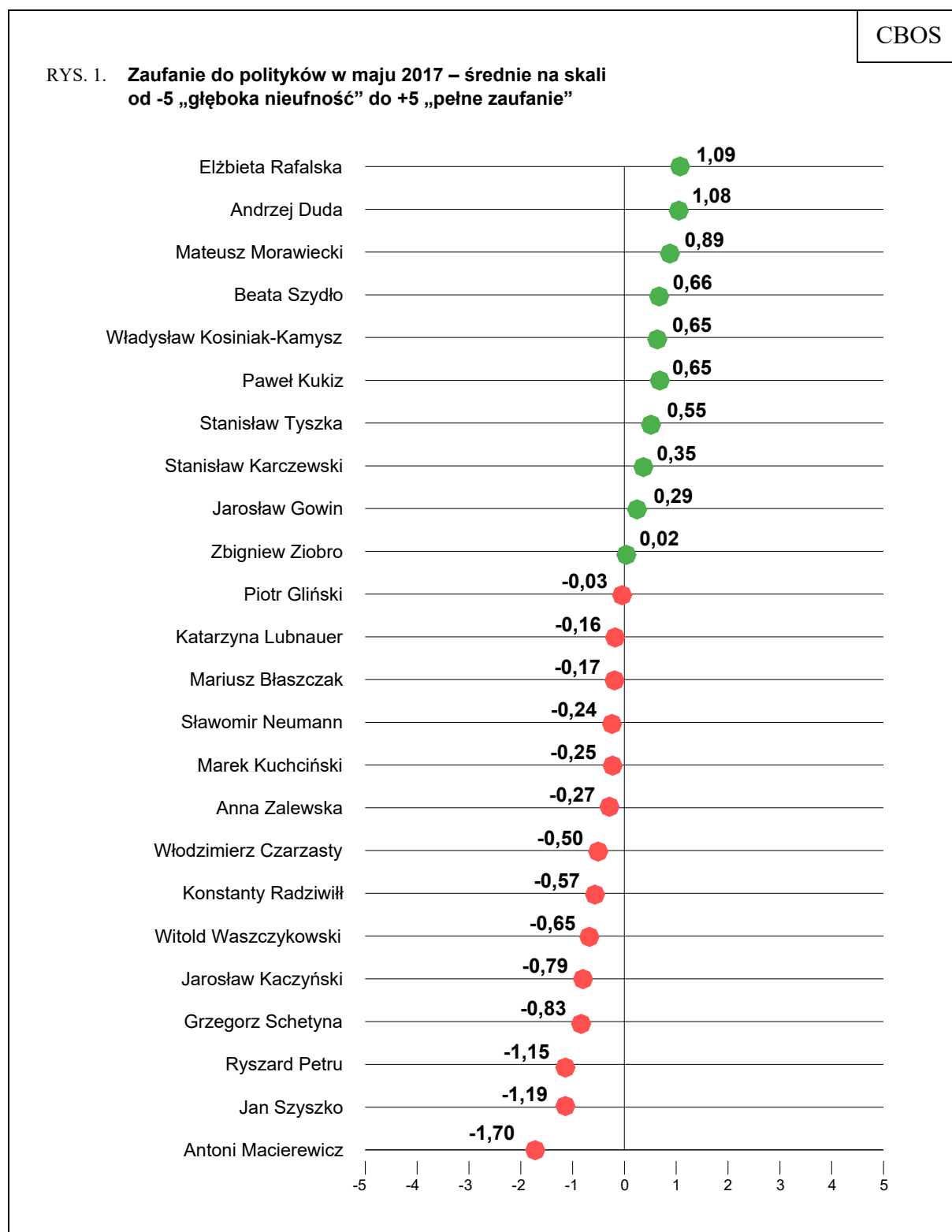
W naszym pytaniu badani oceniają poszczególnych polityków posługując się jedenastopunktową skalą, której skrajne punkty określić można z jednej strony jako głęboką nieufność (-5), z drugiej zaś jako bardzo duże zaufanie (+5). Omawiane powyżej dane informowały o zasięgu społecznego zaufania i nieufności. Prezentowane były łączne odsetki badanych wyrażających zaufanie (wskazania punktów +1 do +5), obojętność (0), nieufność (-1 do -5) wobec poszczególnych polityków, a także stopień ich nieznanomości, które odnosiły się do ogółu badanych. Natomiast średnia ocen jest syntetyczną miarą pozwalającą uchwycić siłę zarówno pozytywnych, jak i negatywnych nastawień, przy wyeliminowaniu różnic wynikających ze stopnia znajomości poszczególnych polityków.

Średnie ocen na skali zaufania i nieufności, jakie ankietowani wystawili uwzględnionym w badaniu politykom, nie są wysokie. Mieszczą się w wąskim przedziale od +1,09 do -1,70 (przy możliwych maksymalnych wartościach +5 – w przypadku pełnego zaufania i -5 – skrajnej nieufności). Generalnie są też mało zróżnicowane, co oznacza dość podobny społeczny odbiór dużej części przedstawicieli dzisiejszej sceny politycznej.

Najwyższą i niemal identyczną średnią ocen uzyskali w tym miesiącu minister rodziny, pracy i polityki społecznej Elżbieta Rafalska oraz prezydent Andrzej Duda (odpowiednio 1,09 i 1,08). Do dobrze odbieranych polityków, w ocenach których dominują pozytywne noty, zalicza się także wicepremier Mateusz Morawiecki (0,89) i w dalszej kolejności – premier Beata Szydło (0,66), lider PSL Władysław Kosiniak-Kamysz, szef ruchu Kukiz'15 Paweł Kukiz (średnie ocen po 0,65 punktu) i wicemarszałek Sejmu Stanisław Tyszka (0,55 punktu). Dodatnią średnią ocen, niemniej jednak świadczącą już o niewielkiej tylko przewadze pozytywnych nastawień, mają jeszcze marszałek Senatu Stanisław Karczewski oraz wicepremier i minister nauki i szkolnictwa wyższego Jarosław Gowin (średnie wynoszą odpowiednio 0,35 i 0,29). Pozostali politycy odbierani są bardziej kontrowersyjnie.

Średnią ocen bliską środka skali, a więc wskazującą na niemal całkowite równoważenie się pozytywnych i negatywnych ocen, mają prokurator generalny i minister sprawiedliwości Zbigniew Ziobro oraz wicepremier i minister kultury i dziedzictwa narodowego Piotr Gliński (średnie wynoszą odpowiednio 0,02 i -0,03). Podobnie, bardzo niejednoznacznie – przez część badanych z zaufaniem, przez innych z nieufnością – odbierani są: liderka Nowoczesnej Katarzyna Lubnauer i szef MSWiA Mariusz Błaszczak (średnie ocen wynoszą odpowiednio -0,16 i -0,17). O dość niewielkiej przewadze nieufności nad zaufaniem można także mówić w przypadku przewodniczącego klubu parlamentarnego PO Sławomira Neumanna, marszałka

Sejmu Marka Kuchcińskiego czy minister edukacji narodowej Anny Zalewskiej (średnie w granicach od -0,24 do -0,27).



Wyraźnie już niekorzystnie wypada natomiast bilans ocen szefa SLD Włodzimierza Czarzastego (-0,50), ministra zdrowia Konstantego Radziwiłła (-0,57), ministra spraw zagranicznych Witolda Waszczykowskiego (-0,65), prezesa PiS Jarosława Kaczyńskiego (-0,79), a także liderów ugrupowań opozycyjnych – szefa PO Grzegorza Schetyny (-0,83), a zwłaszcza Ryszarda Petru (-1,15). Niską, świadcząca o dużej przewadze negatywnych nastawień średnią ocen ma też minister środowiska Jan Szyszko (-1,19). Spośród wszystkich uwzględnionych w badaniu polityków zdecydowanie najgorzej odbierany jest jednak Antoni Macierewicz. Średnia ocen szefa MON wyniosła w tym miesiącu -1,70 punktu.

Tabela 4

Politycy (kolejność według kierunku i wielkości zmian)	Zmiany średnich zaufania na skali od -5 do +5		
	IV '17	V '17	Różnica*
Marek Kuchciński	-0,51	-0,25	0,26
Mariusz Błaszczak	-0,38	-0,17	0,21
Elżbieta Rafalska	0,90	1,09	0,19
Piotr Gliński	-0,20	-0,03	0,17
Zbigniew Ziobro	-0,15	0,02	0,17
Beata Szydło	0,50	0,66	0,16
Jarosław Kaczyński	-0,90	-0,79	0,11
Witold Waszczykowski	-0,76	-0,65	0,11
Antoni Macierewicz	-1,79	-1,70	0,09
Mateusz Morawiecki	0,80	0,89	0,09
Stanisław Karczewski	0,28	0,35	0,07
Konstanty Radziwiłł	-0,64	-0,57	0,07
Katarzyna Lubnauer	-0,21	-0,16	0,05
Włodzimierz Czarzasty	-0,51	-0,50	0,01
Anna Zalewska	-0,28	-0,27	0,01
Władysław Kosiniak-Kamysz	0,65	0,65	0,00
Jarosław Gowin	0,30	0,29	-0,01
Ryszard Petru	-1,08	-1,15	-0,07
Paweł Kukiz	0,73	0,65	-0,08
Grzegorz Schetyna	-0,75	-0,83	-0,08
Andrzej Duda	1,25	1,08	-0,17
Stanisław Tyszka	0,81	0,55	-0,26

* Różnice średnich ocen nieistotne statystycznie na poziomie 0,05.

Ostatnie tygodnie dzielące kolejne pomiary nie przyniosły znaczących zmian w społecznym odbiorze głównych przedstawicieli sceny politycznej. Porównanie aktualnych i ubiegłomiesięcznych średnich ocen wskazuje, że żaden z polityków nie zyskał, ani nie stracił znacząco w ocenie badanych – wszystkie odnotowane w tym miesiącu różnice średnich okazały się nieistotne statystycznie.



Maj nie przyniósł większych zmian w postrzeganiu polityków. Tak jak miesiąc wcześniej największym zaufaniem społecznym cieszą się prezydent Andrzej Duda, premier Beata Szydło i lider ruchu Kukiz'15 – Paweł Kukiz. Uwzględniając słabszą rozpoznawalność, do najbardziej aprobowanych polityków zaliczyć można jeszcze minister rodziny, pracy i polityki społecznej Elżbietę Rafalską oraz wicepremiera Mateusza Morawieckiego.

Z największą nieufnością spotykają się szef MON Antoni Macierewicz, prezes PiS Jarosław Kaczyński oraz przewodniczący Nowoczesnej Ryszard Petru. Również minister środowiska Jan Szyszko, szef PO Grzegorz Schetyna, minister spraw zagranicznych Witold Waszczykowski oraz minister zdrowia Konstanty Radziwiłł przez rozpoznające ich osoby oceniani są relatywnie bardziej krytycznie niż pozostali.

Najbardziej zauważalną zmianą w maju okazał się spadek wyjątkowo wysokiego w ubiegłym miesiącu zaufania do prezydenta i powrót do jego wcześniejszych notowań. Jednak nawet i to obniżenie ocen okazało się nieistotne statystycznie.

Opracowała
Agnieszka CYBULSKA