

Zaufanie do polityków w czerwcu

Przedruk i rozpowszechnianie
tej publikacji **w całości** dozwolone
wyłącznie za zgodą CBOS.
Wykorzystanie **fragmentów**
oraz danych empirycznych
wymaga podania źródła

20 lat
Fundacji **CBOS**
1997-2017

20 lat Fundacji CBOS 1997–2017

Od 11 kwietnia 1997 r., od wejścia w życie ustawy z dnia 20 lutego 1997 r. o fundacji Centrum Badania Opinii Społecznej, **CBOS DZIAŁA JAKO FUNDACJA.**

Dwadzieścia lat w życiu politycznym, społecznym i w życiu fundacji to dużo. Wiele się przez ten czas zdarzyło.

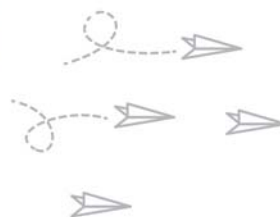
CBOS ZREALIZOWAŁ

836
badań



REZULTATY BADAŃ STATUTOWYCH UDOSTĘPNILIŚMY
SPOŁECZEŃSTWU, MEDIOM, INSTYTUCJOM PUBLICZNYM
I ORGANOM PAŃSTWOWYM W POSTACI

3735
komunikatów



PRACOWAŁO DLA NAS

3600
ankieterów



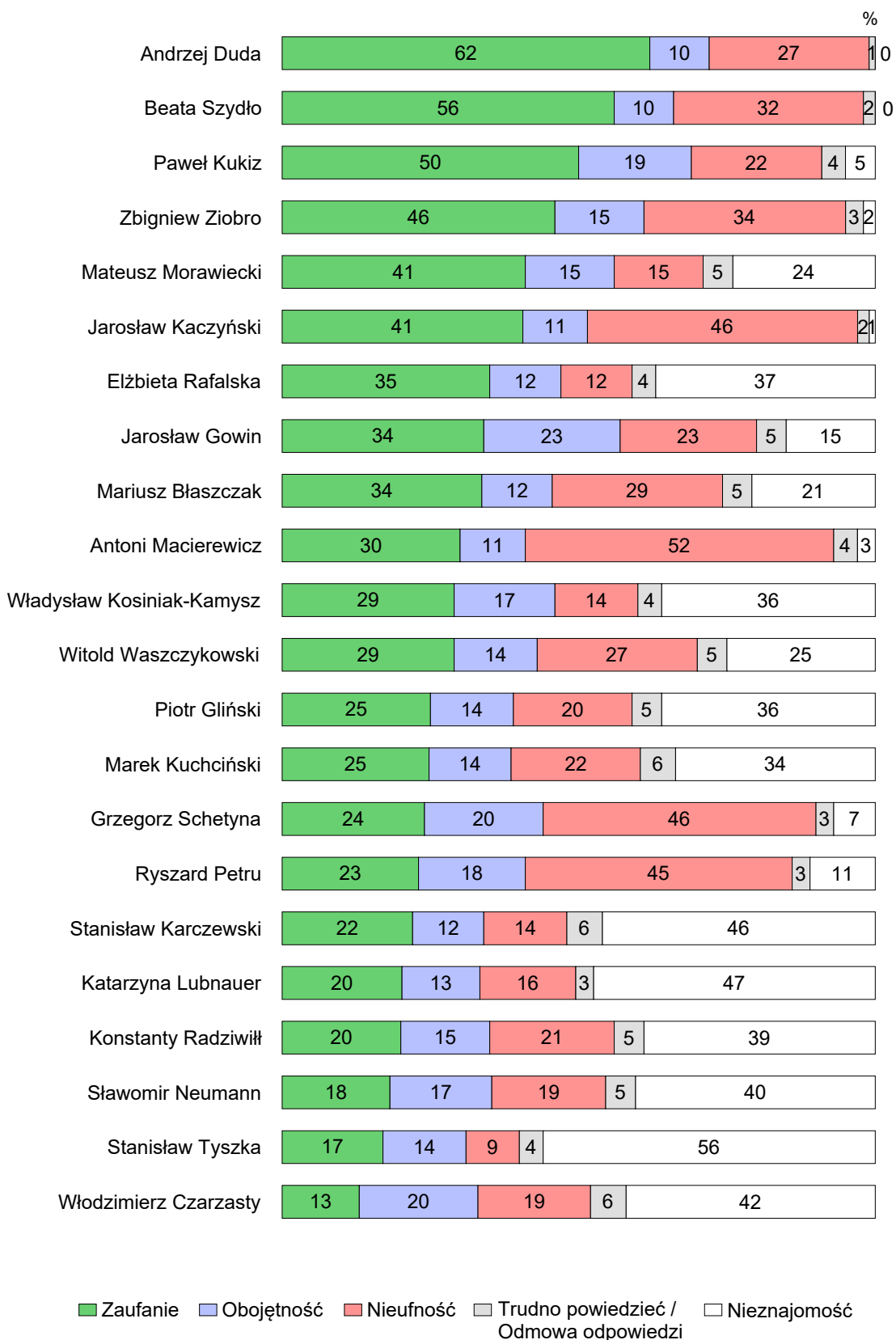
PRZEBADALIŚMY PONAD

1 000 000
respondentów



Naszym czytelnikom, naszym respondentom i sobie życzymy kolejnych lat owocnych i inspirujących badań, upowszechniania płynącej z nich wiedzy o społeczeństwie, a także popularyzacji dorobku fundacji CBOS.

Fundacja Centrum Badania Opinii Społecznej
ul. Świętojerska 5/7, 00-236 Warszawa
e-mail: sekretariat@cbos.pl; info@cbos.pl
<http://www.cbos.pl>
(48 22) 629 35 69



Czerwiec przyniósł sporo zmian w społecznym odbiorze polityków¹. Układ w czołówce rankingu pozostał jednak niezmienny. Tak jak dotychczas największym zaufaniem Polaków cieszy się prezydent Andrzej Duda. W najnowszym sondażu odnotowaliśmy ponowny wzrost zaufania do prezydenta – obecnie deklaruje je 62% ankietowanych, a więc niemal dokładnie tyle samo, ile w kwietniu, kiedy uzyskał on jedne z lepszych notowań. Nieufność w stosunku do prezydenta Andrzeja Dudy wyraża nieco ponad jedna czwarta respondentów (27%).

Drugie miejsce wśród najczęściej obdarzanych zaufaniem polityków – także z nieco lepszym wynikiem niż miesiąc temu – zajmuje premier Beata Szydło. Zaufanie do szefowej rządu wyraża 56% badanych, a prawie jedna trzecia jej nie ufa (32%). Minimalnie wyższe notowania premier rejestrowaliśmy jedynie w październiku ubiegłego roku.

Na trzeciej pozycji rankingu, tak jak dotychczas, lokuje się Paweł Kukiz, któremu ufa co drugi badany (50%), a ponad dwukrotnie mniej osób deklaruje w stosunku do niego nieufność (22%).

Trochę mniejszym zaufaniem cieszy się zajmujący czwarte miejsce w tej klasyfikacji szef resortu sprawiedliwości i prokurator generalny Zbigniew Ziobro. Ufa mu 46% ankietowanych, zaś nieufność deklaruje nieco ponad jedna trzecia (34%). Na piątej pozycji w rankingu polityków cieszących się największym zaufaniem społecznym plasują się w tym miesiącu *ex aequo* wicepremier Mateusz Morawiecki oraz prezes PiS Jarosław Kaczyński – zaufanie do nich wyraża po 41% ankietowanych. O ile jednak w przypadku wicepremiera Morawieckiego zaufanie zdecydowanie przeważa nad nieufnością (15% negatywnych wskazań), o tyle prezes PiS Jarosław Kaczyński, mimo lepszych ocen w tym miesiącu, niezmiennie pozostaje politykiem odbieranym kontrowersyjnie – nie ufa mu blisko połowa badanych (46%).

¹ Badanie „Aktualne problemy i wydarzenia” (325) przeprowadzono metodą wywiadów bezpośrednich (face-to-face) wspomaganym komputerowo (CAPI) w dniach 1–8 czerwca 2017 roku na liczącej 1020 osób reprezentatywnej próbie losowej dorosłych mieszkańców Polski.

Kolejne miejsca w czerwcowym rankingu, z zaufaniem nieco ponad jednej trzeciej ankietowanych, zajmują: słabiej znana, ale bardzo dobrze odbierana przez identyfikujące ją osoby, minister rodziny, pracy i polityki społecznej Elżbieta Rafalska (35% deklaracji zaufania i 12% – nieufności) oraz wicepremier, minister nauki i szkolnictwa wyższego Jarosław Gowin, a także szef MSW Mariusz Błaszczak. Obu tym politykom ufa po 34% ankietowanych, nieufność wyraża zaś odpowiednio 23% i 29% badanych.

Mniejszym zaufaniem – niespełna jednej trzeciej respondentów – cieszy się obecnie szef MON Antoni Macierewicz (30%). Dominującym nastawieniem wobec tego polityka pozostaje jednak nieufność (52% negatywnych wskazań). Na tym samym poziomie kształtuje się zaufanie do lidera PSL Władysława Kosiniaka-Kamysza oraz ministra spraw zagranicznych Witolda Waszczykowskiego (po 29% pozytywnych wskazań). Biorąc pod uwagę także deklaracje nieufności – z tych dwóch polityków dużo lepiej oceniany jest szef PSL. Nie ufa mu 14% ankietowanych, natomiast w przypadku ministra spraw zagranicznych zaufanie i nieufność prawie się równoważą (29% deklaracji zaufania i 27% – nieufności).

Trochę mniej osób – po jednej czwartej badanych – ma zaufanie do wicepremiera, ministra kultury i dziedzictwa narodowego Piotra Glińskiego oraz marszałka Sejmu Marka Kuchcińskiego (po 25%). Bardzo podobnie kształtują się też w przypadku tych polityków deklaracje nieufności – brak zaufania do wicepremiera Glińskiego wyraża 20% badanych, Markowi Kuchcińskiemu nie ufa zaś 22% ankietowanych.

Niewiele mniejszym zaufaniem cieszą się liderzy dwóch głównych ugrupowań parlamentarnej opozycji – szef PO Grzegorz Schetyna oraz lider Nowoczesnej Ryszard Petru (odpowiednio 24% i 23% pozytywnych wskazań). W stosunku do obu tych polityków dominującym nastawieniem jest jednak nieufność. Brak zaufania do Grzegorza Schetyny deklaruje obecnie 46% badanych i prawie tylu samo nie ufa Ryszardowi Petru (45%).

Nieco ponad jedna piąta respondentów ma zaufanie do stosunkowo słabo rozpoznawanego marszałka Senatu Stanisława Karczewskiego. Wśród identyfikujących go osób ma on jednak raczej dobre notowania – ufa mu 22% ankietowanych, nieufność wyraża zaś tylko 14% pytanych. Nieznacznie mniej osób – co piąty ankietowany – ma zaufanie do szefa resortu zdrowia Konstantego Radziwiłła oraz przewodniczącej klubu parlamentarnego Nowoczesnej Katarzyny Lubnauer (po 20% deklaracji zaufania) – polityków również stosunkowo mało znanych, ale jednocześnie postrzeganych bardziej kontrowersyjnie. Nieufność do ministra zdrowia wyraża 21% ankietowanych, nieco lepiej wypada bilans ocen nieidentyfikowanej przez prawie połowę badanych Katarzyny Lubnauer – nie ufa jej 16% ogółu ankietowanych.

Tabela 1

	Zaufanie		Nieufność		Obojętność	Nieznajomość
	VI'17	Różnica od V'17	VI'17	Różnica od V'17		
	w procentach					
Andrzej Duda	62	4	27	0	10	0
Beata Szydło	56	3	32	0	10	0
Paweł Kukiz	50	2	22	-3	19	5
Zbigniew Ziobro	46	3	34	-2	15	2
Mateusz Morawiecki	41	1	15	-4	15	24
Jarosław Kaczyński	41	5	46	-2	11	1
Elżbieta Rafalska	35	-2	12	-2	12	37
Jarosław Gowin	34	0	23	-1	23	15
Mariusz Błaszczak	34	2	29	-1	12	21
Antoni Macierewicz	30	5	52	-6	11	3
Władysław Kosiniak-Kamysz	29	-4	14	2	17	36
Witold Waszczykowski	29	2	27	-6	14	25
Piotr Gliński	25	0	20	0	14	36
Marek Kuchciński	25	0	22	-2	14	34
Grzegorz Schetyna	24	-6	46	6	20	7
Ryszard Petru	23	0	45	2	18	11
Stanisław Karczewski	22	0	14	0	12	46
Katarzyna Lubnauer	20	-3	16	-3	13	47
Konstanty Radziwiłł	20	1	21	-3	15	39
Sławomir Neumann	18	-3	19	1	17	40
Stanisław Tyszka	17	-3	9	0	14	56
Włodzimierz Czarzasty	13	-3	19	0	20	42

Pytanie brzmiało: *Ludzie aktywni publicznie – swoim zachowaniem, tym, co mówią, do czego dążą – budzą mniejsze lub większe zaufanie. Przedstawimy teraz Panu(i) listę osób aktywnych w życiu politycznym naszego kraju. O każdej z nich proszę powiedzieć, w jakim stopniu budzi ona Pana(i) zaufanie. Odpowiadając, proszę posłużyć się skalą, na której -5 oznacza, że osoba ta budzi w Panu(i) głęboką nieufność, 0 – że jest ona Panu(i) obojętna, a +5 oznacza, że ma Pan(i) do tej osoby pełne zaufanie. Oczywiście może się Pan(i) posługiwać innymi ocenami tej skali. Jeżeli kogoś Pan(i) nie zna, proszę powiedzieć.*

Odsetki badanych wyrażających zaufanie – wskazania punktów od +1 do +5, nieufność – wskazania punktów od -1 do -5, obojętność – 0.

W zestawieniu pominięto odpowiedzi „trudno powiedzieć” i odmowy odpowiedzi

Na końcowych pozycjach rankingu zaufania znaleźli się w tym miesiącu szef klubu parlamentarnego PO Sławomir Neumann (18% deklaracji zaufania i 19% nieufności) oraz wicemarszałek Sejmu z ramienia Kukiz'15 Stanisław Tyszka – polityk najslabiej rozpoznawany spośród uwzględnionych w badaniu, ale dobrze oceniany przez identyfikujące go osoby. Zaufanie do Stanisława Tyszki deklaruje 17% ankietowanych, a tylko 9% ogółu ankietowanych ma do niego negatywny stosunek.

Podobnie jak w ubiegłych miesiącach, w czerwcu najmniej deklaracji zaufania zebrał lider SLD Włodzimierz Czarzasty. Zaufanie do niego zadeklarowało 13% badanych, więcej osób – prawie co piąty respondent – wyraziło nieufność (19%) i niemal tyle samo – obojętność (20%).

Trochę inaczej niż w ubiegłych miesiącach prezentuje się dziś nasz ranking negatywny – lista polityków najczęściej budzących wśród Polaków nieufność. Pierwsze miejsce w tej klasyfikacji tak jak dotychczas zajmuje Antoni Macierewicz, jednak z wyraźnie lepszym niż w ostatnich miesiącach wynikiem. Po trzech miesiącach wyjątkowo krytycznych ocen, oscylujących w granicach 58% – 60% negatywnych wskazań, w czerwcu nieufność w stosunku do szefa MON zmalała i obecnie brak zaufania do niego wyraża nieco ponad połowa ankietowanych (52%).

Dużą nieufność badanych budzi także prezes PiS Jarosław Kaczyński (46% negatywnych wskazań). Inaczej niż przed miesiącem, równie często jak szef rządzącej partii z brakiem zaufania ze strony badanych spotykają się jednak także liderzy dwóch ugrupowań opozycyjnych – Grzegorz Schetyna oraz Ryszard Petru (odpowiednio 46% i 45% negatywnych wskazań).

W przypadku pozostałych polityków odsetki deklaracji nieufności kształtują się na wyraźnie niższym poziomie. Zbigniewowi Ziobrze oraz premier Beacie Szydło, zajmującym kolejne miejsca na tej liście, nie ufa mniej więcej co trzeci badany (odpowiednio 34% i 32%).

Ostatnie tygodnie dzielące kolejne badania okazały się korzystne przede wszystkim dla przedstawicieli rządu i polityków reprezentujących opcję rządzącą. Wśród przedstawicieli opozycji rejestrujemy natomiast głównie pogorszenie notowań.

Relatywnie najbardziej poprawiły się oceny szefa MON Antoniego Macierewicza. W ciągu ostatnich tygodni dzielących kolejne pomiary odsetek badanych darzących go

zaufaniem wzrósł o 5 punktów procentowych i w jeszcze większym stopniu ubyło respondentów mających doń krytyczne nastawienie (spadek nieufności o 6 punktów).

Wyraźnie lepsze od ubiegłomiesięcznych okazały się także notowania szefa polskiej dyplomacji Witolda Waszczykowskiego. Nie przybyło wprawdzie znacząco badanych, mających do niego zaufanie (wzrost o 2 punkty procentowe – różnica w granicach błędu pomiaru), wyraźnie zmalała jednak liczba tych, którzy mu nie ufają (spadek o 6 punktów).

Spśród przedstawicieli rządu w ocenie ankietowanych zyskali ponadto wicepremier Mateusz Morawiecki, któremu w ostatnich tygodniach ubyło krytyków (spadek nieufności o 4 punkty procentowe), i w niewielkim stopniu – premier Beata Szydło i Zbigniew Ziobro (wzrost zaufania po 3 punkty procentowe) oraz minister zdrowia Konstanty Radziwiłł (spadek nieufności o 3 punkty).

Poza lepszymi ocenami dużej części przedstawicieli urzędującego gabinetu czerwiec przyniósł ponowny wzrost notowań prezydenta Andrzeja Dudy. Po ubiegłomiesięcznym spadku, zaufanie do prezydenta ponownie wzrosło (o 4 punkty procentowe) i jego aktualne oceny powróciły do poziomu wysokich notowań z kwietnia br.

Znaczącą i wartą podkreślenia zmianą jest obserwowany w tym miesiącu wzrost dotąd bardzo stabilnych i ulegających jedynie niewielkim wahaniom notowań prezesa PiS Jarosława Kaczyńskiego. W stosunku do maja odsetek badanych deklarujących zaufanie do szefa rządzącej formacji wzrósł o 5 punktów procentowych, minimalnie – w granicach błędu pomiaru – zmalała przy tym liczba respondentów, którzy mu nie ufają (spadek o 2 punkty). Są to najlepsze oceny Jarosława Kaczyńskiego w tej kadencji Sejmu.

Politykiem, który w tygodniach dzielących kolejne badania najwięcej stracił w ocenie ankietowanych, jest natomiast przewodniczący głównej partii opozycyjnej, PO – Grzegorz Schetyna. Zaufanie do niego zmalało o 6 punktów procentowych i w równie dużym stopniu zwiększyła się grupa badanych deklarujących w stosunku do niego nieufność (wzrost o 6 punktów). W porównaniu z majem ubyło też respondentów mających zaufanie do szefa PSL Władysława Kosiniaka-Kamysza (spadek o 4 punkty procentowe). Z nieco mniej przychylną niż miesiąc temu oceną badanych spotkali się także: szef klubu parlamentarnego PO Sławomir Neumann, lider SLD Włodzimierz Czarzasty oraz wicemarszałek Sejmu Stanisław Tyszka. W przypadku tych polityków zmiany są jednak niewielkie i wyrażają się trzypunktowym spadkiem zaufania.

Jedynym spośród przedstawicieli opozycji, który w czerwcu uzyskał minimalnie lepszy niż przed miesiącem wynik, jest Paweł Kukiz (spadek nieufności o 3 punkty procentowe).

Tabela 2. Zmiany **zaufania** do polityków

Politycy	Wskazania respondentów według terminów badań													
	2016								2017					
	V	VI	VII	VIII	IX	X	XI	XII	I	II	III	IV	V	VI
	w procentach													
M. Błaszczak	29	28	31	33	33	33	31	29	29	30	31	31	32	34
W. Czarzasty	18	15	14	13	17	15	15	14	15	13	17	14	16	13
A. Duda	57	58	62	64	59	62	61	59	59	60	58	63	58	62
P. Gliński	23	-	23	21	20	20	20	24	22	21	25	25	25	25
J. Gowin	31	29	32	33	32	35	33	32	35	37	34	37	34	34
J. Kaczyński	32	36	37	37	37	37	37	34	37	35	34	36	36	41
S. Karczewski	17	15	15	16	16	16	16	15	23	21	20	22	22	22
W. Kosiniak-Kamysz	33	27	27	28	29	29	28	27	36	33	34	32	33	29
M. Kuchciński	20	18	19	20	20	20	21	19	22	22	22	23	25	25
P. Kukiz	45	44	48	47	47	47	46	45	49	51	48	50	48	50
K. Lubnauer	-	-	-	-	-	-	-	-	-	19	24	20	23	20
A. Macierewicz	27	27	30	30	29	30	28	28	29	27	26	25	25	30
M. Morawiecki	29	28	33	32	30	36	35	35	36	38	35	40	40	41
S. Neumann	-	-	-	-	-	-	-	-	-	-	-	-	21	18
R. Petru	39	33	33	33	33	35	35	31	25	26	27	26	23	23
K. Radziwiłł	20	20	22	22	21	20	19	19	21	20	21	20	19	20
E. Rafalska	26	-	29	29	28	34	32	30	30	34	36	36	37	35
G. Schetyna	31	26	25	25	29	27	24	24	26	27	28	30	30	24
B. Szydło	48	50	54	55	50	57	51	51	53	52	51	52	53	56
S. Tyszka	-	-	-	-	-	-	-	-	-	20	21	20	20	17
W. Waszczykowski	27	26	30	28	30	26	25	26	26	25	27	26	27	29
Z. Ziobro	-	36	42	42	43	44	40	41	41	41	42	43	43	46

Tabela 3. Zmiany **nieufności** do polityków

Politycy	Wskazania respondentów według terminów badań													
	2016								2017					
	V	VI	VII	VIII	IX	X	XI	XII	I	II	III	IV	V	VI
	w procentach													
M. Błaszczak	28	26	24	24	29	28	27	30	29	31	34	32	30	29
W. Czarzasty	20	18	17	19	19	20	18	18	19	19	20	20	19	19
A. Duda	30	27	24	24	29	25	25	29	28	28	29	26	27	27
P. Gliński	23	-	18	19	22	21	20	20	21	23	23	22	20	20
J. Gowin	28	29	26	26	29	26	26	26	24	24	25	24	24	23
J. Kaczyński	53	49	47	47	49	49	50	50	50	52	53	50	48	46
S. Karczewski	13	12	10	11	13	14	12	13	16	17	19	14	14	14
W. Kosiniak-Kamysz	14	11	13	13	12	13	13	13	10	12	12	13	12	14
M. Kuchciński	21	18	18	18	23	19	19	21	30	28	29	28	24	22
P. Kukiz	27	26	24	25	24	27	25	25	23	27	27	23	25	22
K. Lubnauer	-	-	-	-	-	-	-	-	-	16	17	18	19	16
A. Macierewicz	51	49	48	48	50	52	51	53	51	55	60	58	58	52
M. Morawiecki	10	12	11	11	16	14	14	18	18	19	22	19	19	15
S. Neumann	-	-	-	-	-	-	-	-	-	-	-	-	18	19
R. Petru	29	31	31	29	30	32	29	31	41	39	40	42	43	45
K. Radziwiłł	12	18	12	13	18	21	18	19	20	24	29	25	24	21
E. Rafalska	13	-	11	11	14	12	13	16	14	15	17	17	14	12
G. Schetyna	34	40	41	40	36	39	40	39	41	40	40	40	40	46
B. Szydło	35	32	29	29	34	31	33	34	31	33	35	36	32	32
S. Tyszka	-	-	-	-	-	-	-	-	-	9	9	7	9	9
W. Waszczykowski	26	24	21	20	24	29	27	29	28	30	33	33	33	27
Z. Ziobro	-	38	38	36	39	37	40	40	39	40	40	39	36	34

ŚREDNIE OCEN

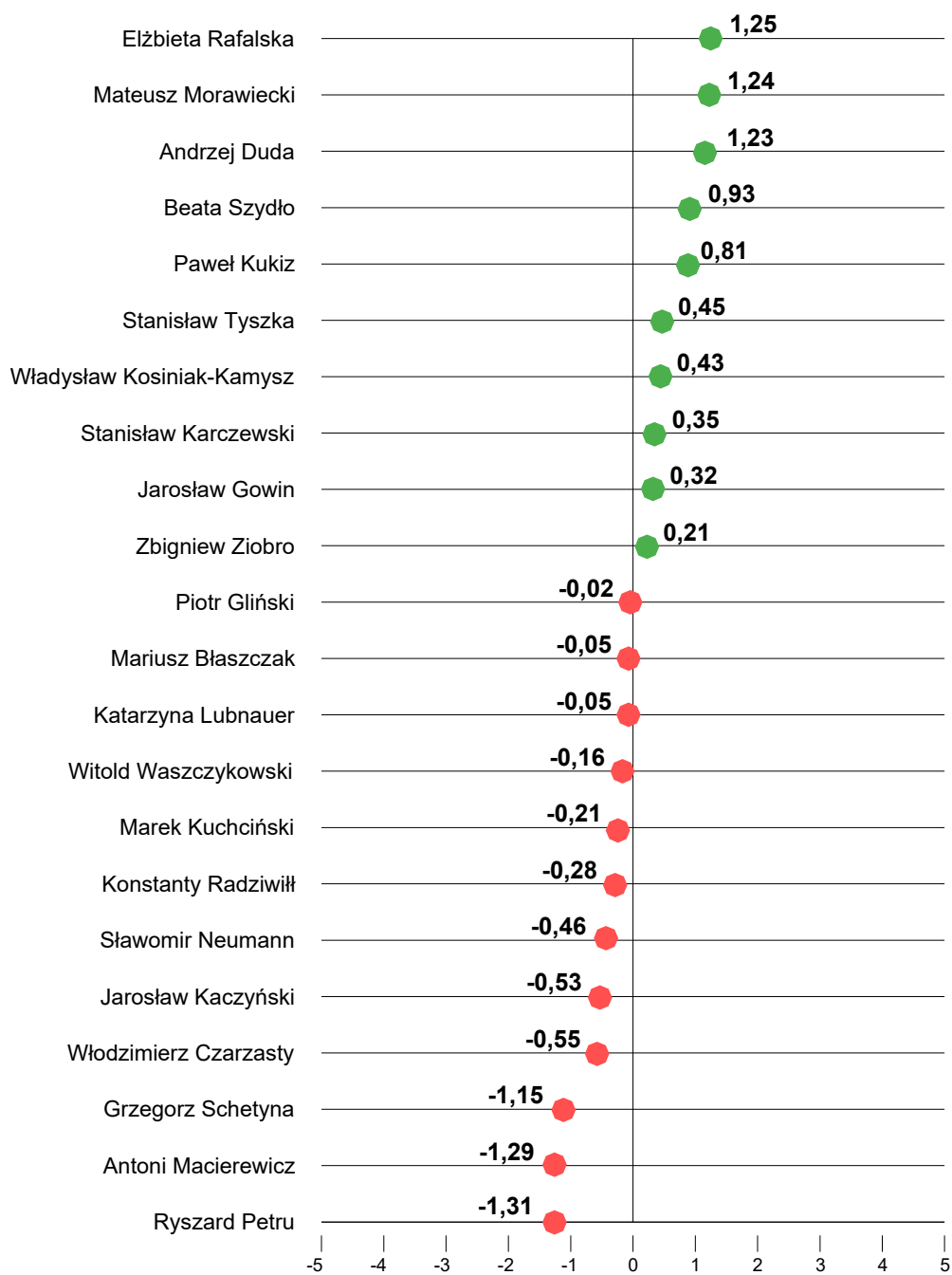
W naszym pytaniu badani oceniają poszczególnych polityków posługując się jedenastopunktową skalą, której skrajne punkty określić można z jednej strony jako głęboką nieufność (-5), z drugiej zaś jako bardzo duże zaufanie (+5). Omawiane powyżej dane informowały o zasięgu społecznego zaufania i nieufności. Prezentowane były łączne odsetki respondentów wyrażających zaufanie (wskazania punktów +1 do +5), obojętność (0), nieufność (-1 do -5) wobec poszczególnych polityków, a także stopień ich nieznaności, które odnosiły się do ogółu badanych. Natomiast średnia ocen jest syntetyczną miarą pozwalającą uchwycić siłę zarówno pozytywnych, jak i negatywnych nastawień, przy wyeliminowaniu różnic wynikających ze stopnia znajomości poszczególnych polityków.

Średnie ocen na skali zaufania i nieufności, jakie ankietowani wystawili uwzględnionym w badaniu politykom, nie są wysokie – mieszczą się w wąskim przedziale od +1,25 do -1,31 (przy możliwych maksymalnych wartościach +5 – w przypadku pełnego zaufania i -5 – skrajnej nieufności). Generalnie są też mało zróżnicowane, co oznacza dość podobny społeczny odbiór dużej części przedstawicieli dzisiejszej sceny politycznej.

Najwyższą i niemal identyczną średnią ocen uzyskało w tym miesiącu aż troje polityków: minister rodziny, pracy i polityki społecznej Elżbieta Rafalska, wicepremier i szef resortów rozwoju i finansów Mateusz Morawiecki oraz prezydent Andrzej Duda (średnie ocen tych polityków wynoszą odpowiednio 1,25, 1,24 oraz 1,23). Wysoką przeciętną ocenę, wskazującą na dużą przewagę pozytywnych nastawień, ma także dwoje polityków zaliczających się do ścisłej czołówki rankingu zaufania – premier Beata Szydło (0,93) i Paweł Kukiz (0,81). W przypadku pozostałych uwzględnionych w badaniu przedstawicieli sceny politycznej bilans ten wypada mniej korzystnie.

Pozytywne noty przeważają jeszcze w społecznych ocenach stosunkowo mało znanego szerokiej publiczności wicemarszałka Sejmu Stanisława Tyszki (0,45), szefa PSL Władysława Kosiniaka-Kamysza (0,43) i – w nieco mniejszym stopniu – w ocenach marszałka Senatu Stanisława Karczewskiego (0,35), wicepremiera Jarosława Gowina (0,32) oraz ministra sprawiedliwości Zbigniewa Ziobry (0,21).

RYS. 1. **Zaufanie do polityków w czerwcu 2017 – średnie na skali od -5 „głęboka nieufność” do +5 „pełne zaufanie”**



Ujemną, choć bliską wartości środka skali, średnią ocen, wskazującą na niemal całkowite równoważenie się opinii pozytywnych i negatywnych, mają: wicepremier, minister kultury i dziedzictwa narodowego Piotr Gliński, szef MSWiA Mariusz Błaszczak oraz liderka Nowoczesnej Katarzyna Lubnauer (średnie ocen w granicach od -0,02 do -0,05). O raczej niewielkiej przewadze nieufności nad zaufaniem można mówić jeszcze w przypadku szefa MSZ Witolda Waszczykowskiego (średnia ocen wynosi -0,16), a także Marka Kuchcińskiego i Konstantego Radziwiłła (średnie wynoszą odpowiednio -0,21 i -0,28).

Wyraźnie niekorzystnie wypada natomiast bilans ocen Sławomira Neumanna, Jarosława Kaczyńskiego i Włodzimierza Czarzastego (średnie ocen w granicach od -0,46 do -0,55).

Niską średnią ocen, świadcząca o zdecydowanej przewadze negatywnych nastawień, mają Grzegorz Schetyń (-1,15), a zwłaszcza Antoni Macierewicz (-1,29) i Ryszard Petru (-1,31), który w tym miesiącu uzyskał minimalnie gorszy wynik niż szef MON – od wielu miesięcy najniżej notowany w tej klasyfikacji.

Tabela 4

Politycy (kolejność według kierunku i wielkości zmian)	Zmiany średnich zaufania na skali od -5 do +5		
	V'17	VI'17	Różnica*
Witold Waszczykowski	-0,65	-0,16	0,49*
Antoni Macierewicz	-1,70	-1,29	0,41*
Mateusz Morawiecki	0,89	1,24	0,35*
Konstanty Radziwiłł	-0,57	-0,28	0,29
Beata Szydło	0,66	0,93	0,27
Jarosław Kaczyński	-0,79	-0,53	0,26
Zbigniew Ziobro	0,02	0,21	0,19
Paweł Kukiz	0,65	0,81	0,16
Elżbieta Rafalska	1,09	1,25	0,16
Andrzej Duda	1,08	1,23	0,15
Mariusz Błaszczak	-0,17	-0,05	0,12
Katarzyna Lubnauer	-0,16	-0,05	0,11
Marek Kuchciński	-0,25	-0,21	0,04
Jarosław Gowin	0,29	0,32	0,03
Piotr Gliński	-0,03	-0,02	0,01
Stanisław Karczewski	0,35	0,35	0
Włodzimierz Czarzasty	-0,50	-0,55	-0,05
Stanisław Tyszka	0,55	0,45	-0,10
Ryszard Petru	-1,15	-1,31	-0,16
Władysław Kosiniak-Kamysz	0,65	0,43	-0,22
Sławomir Neumann	-0,24	-0,46	-0,22
Grzegorz Schetyń	-0,83	-1,15	-0,32*

* Różnice średnich ocen istotne statystycznie na poziomie 0,05

Z porównania aktualnych i ubiegłomiesięcznych średnich ocen wynika, że korzystne zmiany, jakie odnotowaliśmy na poziomie zagregowanych deklaracji zaufania i nieufności, stosunkowo najsilniej zaważyły na dotychczasowym bilansie ocen szefa polskiej dyplomacji, Witolda Waszczykowskiego (wzrost średniej o 0,49 punktu). Prawie równie znacząco poprawił się społeczny odbiór Antoniego Macierewicza (wzrost średniej o 0,41 punktu). Wyraźnie wyższą średnią ocen niż w maju uzyskał też wicepremier i minister rozwoju i finansów Mateusz Morawiecki (wzrost średniej o 0,35 punktu).

Z kolei znacznie gorszy niż miesiąc temu jest wynik Grzegorza Schetyny (spadek średniej ocen o 0,32 punktu).

W przypadku pozostałych polityków uwzględnionych w badaniu zmiany miały już słabsze natężenie i nie zaważyły w stopniu istotnym statystycznie na ich dotychczasowym bilansie ocen.



W czerwcu największym zaufaniem społecznym cieszą się prezydent Andrzej Duda, premier Beata Szydło i lider ruchu Kukiz'15 – Paweł Kukiz. Sporo głosów zaufania zebrali w tym miesiącu także minister sprawiedliwości Zbigniew Ziobro, wicepremier Mateusz Morawiecki oraz prezes PiS Jarosław Kaczyński. Z największą nieufnością spotykają się minister obrony narodowej Antoni Macierewicz, prezes PiS Jarosław Kaczyński, szef PO Grzegorz Schetyna oraz przewodniczący Nowoczesnej Ryszard Petru.

W tym miesiącu na zaufaniu zyskali przede wszystkim przedstawiciele rządu i politycy reprezentujący opcję rządzącą – szef MON Antoni Macierewicz, minister spraw zagranicznych Witold Waszczykowski, wicepremier Mateusz Morawiecki, premier Beata Szydło i minister sprawiedliwości Zbigniew Ziobro. Więcej deklaracji zaufania zebrał Jarosław Kaczyński – w czerwcu prezes PiS osiągnął swój najlepszy wynik w tej kadencji Sejmu. Ponownie odnotowaliśmy wzrost deklarowanego zaufania do prezydenta Andrzeja Dudy.

Z kolei niekorzystne zmiany obserwujemy głównie w przypadku przedstawicieli opozycji. Najwięcej na zaufaniu badanych stracił przewodniczący PO Grzegorz Schetyna.

Opracowała
Agnieszka CYBULSKA