

Prezydentura Donalda Trumpa w oczach Polaków

Opracowała
Barbara Badora

Znak jakości przyznany CBOS przez
Organizację Firm Badania Opinii i Rynku



Fundacja Centrum Badania Opinii Społecznej
ul. Świętojerska 5/7, 00-236 Warszawa
e-mail: sekretariat@cbos.pl; info@cbos.pl
<http://www.cbos.pl>
(48 22) 629 35 69

SPIS TREŚCI

Ocena dotychczasowej działalności prezydenta Stanów Zjednoczonych Donalda Trumpa ...	1
Uczucia związane z prezydenturą Donalda Trumpa	5
Prezydentura Donalda Trumpa a bezpieczeństwo Polski.....	7

Po roku od rozpoczęcia drugiej kadencji Donalda Trumpa¹ zapytaliśmy Polaków o ocenę dotychczasowej działalności urzędującego prezydenta Stanów Zjednoczonych, uczucia związane z jego prezydenturą oraz postrzeganie jej wpływu na bezpieczeństwo Polski.

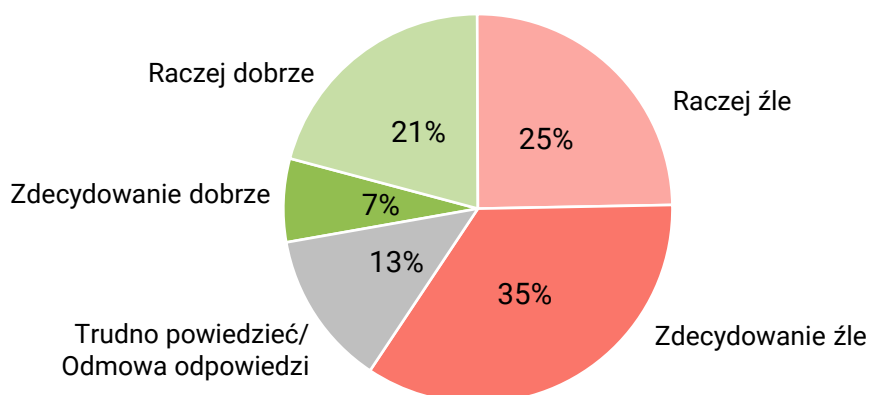
OCENA DOTYCHCZASOWEJ DZIAŁALNOŚCI PREZYDENTA STANÓW ZJEDNOCZONYCH DONALDA TRUMPA

Trzy piąte (60%) dorosłych Polaków dotychczasową działalność prezydenta Stanów Zjednoczonych Donalda Trumpa ocenia negatywnie. Warto zauważyć, iż w tej grupie liczniejsi są ci, którzy wystawiają ocenę zdecydowanie negatywną (35%) niż ci, którzy oceniają ją raczej źle (25%). Pozytywnych ocen jest łącznie 28%, przy czym w tej grupie dominuje umiarkowana aprobata (21%), a ocen zdecydowanie dobrych jest tylko 7%. Znaczna część badanych uchyliła się od oceny (13%). Porównując te wyniki z wynikami sondaży prowadzonych w Stanach Zjednoczonych, można powiedzieć, iż oceny Polaków o prezydenturze Donalda Trumpa są generalnie gorsze niż te, które wystawiają swojemu prezydentowi Amerykanie – w szczególności w Polsce odsetek wyrażających aprobatę dla jego działań jest znacznie niższy, natomiast dezaprobata plasuje się na poziomie zbliżonym do notowanego w Stanach Zjednoczonych².

¹ Badanie „Aktualności” (23) zostało zrealizowane metodą wywiadów telefonicznych wspomaganych komputerowo (CATI – 80%) oraz wywiadów internetowych (CAWI – 20%) w okresie 26–28 stycznia 2026 roku na próbie dorosłych mieszkańców Polski (N=1000).

² Na przykład: wg badania przeprowadzonego przez YouGov dla „The Economist” w dniach 23–26 stycznia br. działalność Donalda Trumpa pozytywnie oceniło 39% Amerykanów, a 57% – negatywnie; wg badania przeprowadzonego przez Ipsos dla Reuters w dniach 23–25 stycznia br. jego działalność pozytywnie oceniło 38% Amerykanów, a negatywnie – 59%; natomiast wg badania przeprowadzonego przez Pew Research Center w dniach 20–26 stycznia br. działalność Donalda Trumpa pozytywnie oceniło 37% Amerykanów, a negatywnie – 61% (<https://www.nytimes.com/interactive/polls/donald-trump-approval-rating-polls.html>).

RYS. 1. Jak by Pan(i) ocenił(a) dotychczasową działalność prezydenta USA Donalda Trumpa?



Odsetki nie sumują się do 100 z powodu zaokrągleń

Wielozmiennowe analizy wskazują, iż ocena dotychczasowej działalności prezydenta Stanów Zjednoczonych Donalda Trumpa jest mocno upolityczniona, a najbardziej różnicują ją aktualne preferencje partyjne Polaków. Spośród sześciu największych elektoratów³ najlepiej oceniają ją zamierzający w wyborach do Sejmu głosować na Prawo i Sprawiedliwość (68% ocen pozytywnych i 27% negatywnych). Pozytywne oceny dominują ponadto w elektoratach Konfederacji Korony Polskiej (64%) oraz Konfederacji Wolność i Niepodległość (55%). Warto jednak dodać, iż wśród zamierzających głosować w wyborach do Sejmu na Konfederację WiN prezydenturę Donalda Trumpa znacznie lepiej oceniają sympatycy Ruchu Narodowego niż Nowej Nadziei (wśród respondentów, którzy deklarują, że bliżej im do Ruchu Narodowego, 62% ocenia ją pozytywnie, natomiast połowa tych, którym bliżej do Nowej Nadziei, ocenia ją negatywnie, a pozytywnych ocen jest w tej grupie 40%). Najczęściej negatywnie dotychczasową działalność prezydenta Donalda Trumpa ocenia elektorat Koalicji Obywatelskiej (97% ocen negatywnych i tylko 2% pozytywnych). Zdecydowaną przewagę ocen negatywnych nad pozytywnymi notujemy ponadto wśród zamierzających głosować na partię Razem (93% wobec 8% ocen pozytywnych) i Nową Lewicę (odpowiednio: 76% wobec 17%).

³ Zob. CBOS Flash „Preferencje partyjne w końcu stycznia (CATI)”, styczeń 2026 (oprac. K. Pankowski).

TABELA 1

Jak by Pan(i) ocenił(a) dotychczasową działalność prezydenta USA Donalda Trumpa?	Na kandydata której partii/ugrupowania głosował(a)by Pan(i) w wyborach do Sejmu?*					
	Koalicja Obywatelska	Konfederacja Wolność i Niepodległość	Konfederacja Korony Polskiej	Nowa Lewica	Prawo i Sprawiedliwość	Razem
	procentowanie w kolumnach					
Zdecydowanie dobrze	1	10	14	4	19	0
Raczej dobrze	1	45	50	13	49	8
Raczej źle	28	26	18	14	18	22
Zdecydowanie źle	69	8	7	62	9	71
Trudno powiedzieć/ Odmowa odpowiedzi	2	11	10	7	5	0

* Uwzględniono największe elektoraty partyjne

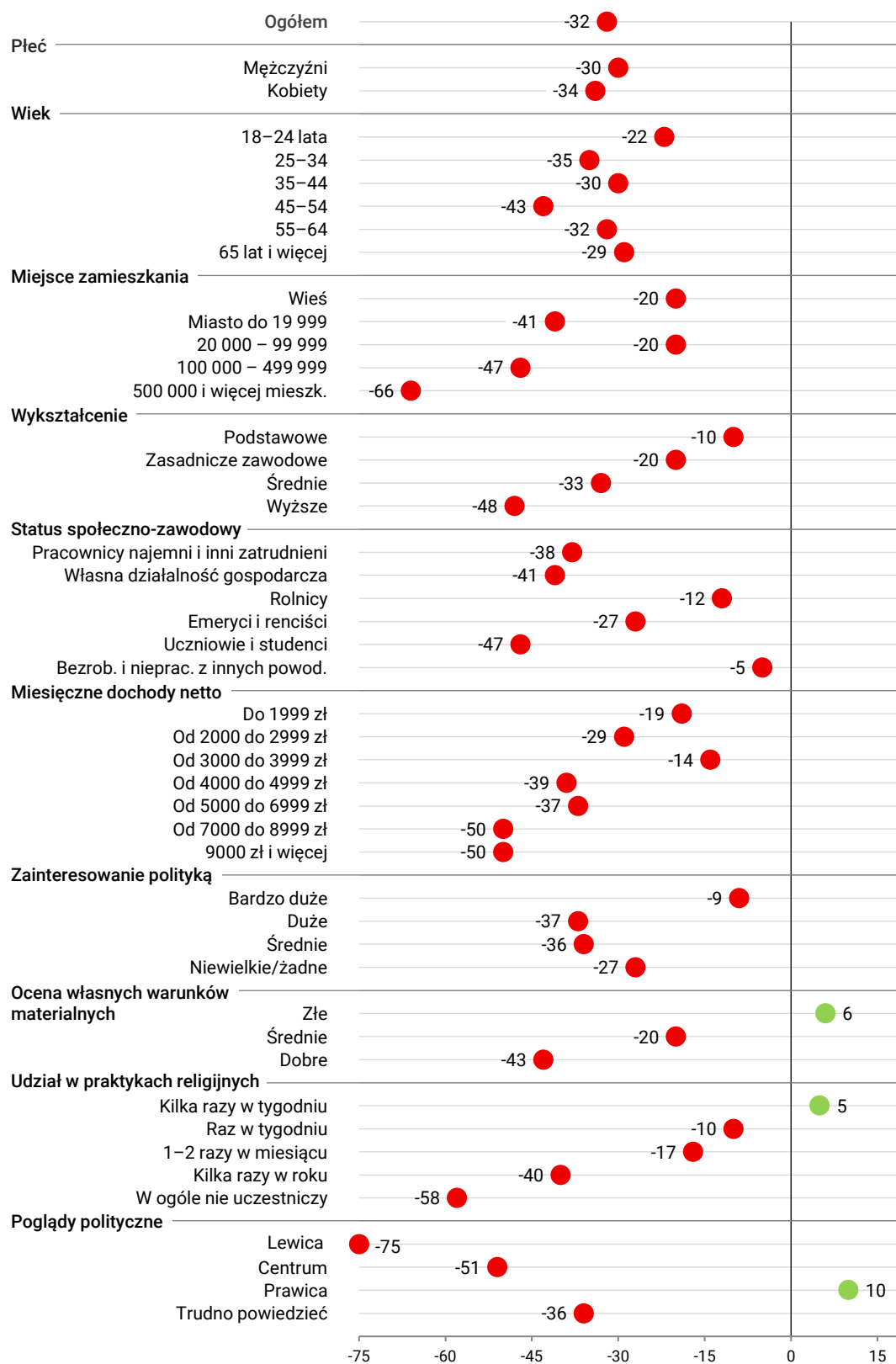
Biorąc pod uwagę deklarowane poglądy polityczne, możemy natomiast zauważyć, iż pozytywne oceny dotychczasowej działalności prezydenta Stanów Zjednoczonych Donalda Trumpa dominują nad negatywnymi jedynie wśród osób identyfikujących się z prawicą (50% wobec 40%), natomiast pozostali badani częściej oceniają ją negatywnie niż pozytywnie, przy czym najbardziej krytyczni są respondenci deklarujący poglądy lewicowe (83% ocen negatywnych wobec 8% pozytywnych).

TABELA 2

Jak by Pan(i) ocenił(a) dotychczasową działalność prezydenta USA Donalda Trumpa?	Deklarowane poglądy polityczne			
	Lewica	Centrum	Prawica	Trudno powiedzieć
	procentowanie w kolumnach			
Zdecydowanie dobrze	1	0	14	5
Raczej dobrze	7	20	36	9
Raczej źle	24	31	22	26
Zdecydowanie źle	59	40	18	24
Trudno powiedzieć/Odmowa odpowiedzi	8	10	11	35

Negatywne oceny dotychczasowej działalności prezydenta USA Donalda Trumpa dominują niemal we wszystkich analizowanych grupach demograficznych i społecznych, za wyjątkiem deklarujących prawicowe poglądy polityczne, badanych źle oceniających warunki materialne swojego gospodarstwa domowego oraz tych, którzy uczestniczą w praktykach religijnych częściej niż raz w tygodniu.

RYS. 2. Aprobata netto – różnica pomiędzy odsetkami pozytywnie i negatywnie oceniających dotychczasową działalność prezydenta USA Donalda Trumpa

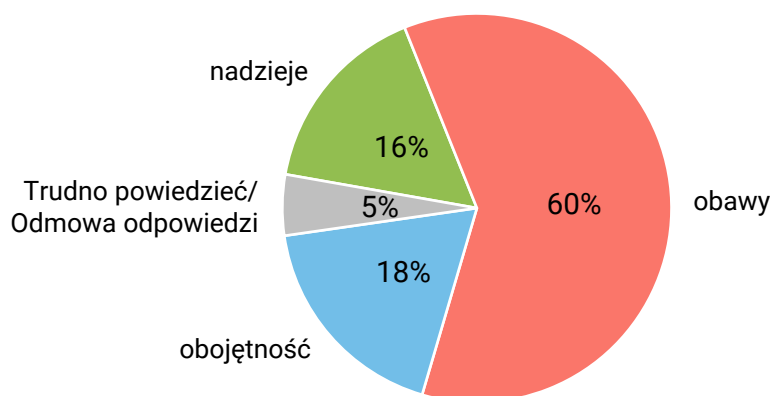


UCZUCIA ZWIĄZANE Z PREZYDENTURĄ DONALDA TRUMPA

Zapytaliśmy też badanych o ich obecne uczucia związane z prezydenturą Donalda Trumpa – czy wiążą z nią nadzieje, obawy, czy też jest im ona obojętna. Trzy piąte (60%) respondentów stwierdziło, że ta prezydentura budzi ich obawy (60%). Blisko co piąty ankietowany zadeklarował obojętność (18%), a tylko 16% wiąże z nią jakieś nadzieje. Co dwudziesty (5%) uchylił się od odpowiedzi. Co ciekawe, emocje Polaków związane z prezydenturą Donalda Trumpa są obecnie niemal identyczne jak w kwietniu ubiegłego roku⁴. Można zatem powiedzieć, iż pierwszy rok drugiej kadencji Donalda Trumpa praktycznie nie zmienił emocjonalnego stosunku Polaków do niej.

CBOS

RYS. 3. Czy prezydentura Donalda Trumpa budzi w Panu(i):



Odsetki nie sumują się do 100 z powodu zaokrągleń

Uczucia związane z prezydenturą Donalda Trumpa ściśle wiążą się z oceną jego dotychczasowej działalności – im gorsze oceny, tym wyższy odsetek deklarujących obawy (od 3% wśród zdecydowanie dobrze oceniających dotychczasową działalność Donalda Trumpa do 98% wśród zdecydowanie źle), a im lepsze oceny, tym większy udział deklarujących nadzieje (od 0% wśród zdecydowanie źle oceniających dotychczasową działalność Donalda Trumpa do 89% wśród zdecydowanie dobrze). Biorąc jednak pod uwagę fakt, iż ostatni rok praktycznie nie wpłynął na deklarowane przez Polaków odczucia, trudno jednoznacznie stwierdzić, czy bazują one na ocenie jego działalności, czy też ocena jego działań zdeterminowana jest odczuciami, które wśród polskiej opinii publicznej wywołuje postać Donalda Trumpa.

⁴ Zob. komunikat CBOS „O stosunkach polsko-amerykańskich i prezydenturze Donalda Trumpa”, kwiecień 2025 (oprac. J. Scovil).

TABELA 3

Czy prezydentura Donalda Trumpa budzi w Panu(i):	Jak by Pan(i) ocenił(a) dotychczasową działalność prezydenta USA Donalda Trumpa?				
	Zdecydowanie dobrze	Raczej dobrze	Raczej źle	Zdecydowanie źle	Trudno powiedzieć
	procentowanie w kolumnach				
– nadzieje	89	43	3	0	7
– obawy	3	20	75	98	22
– obojętność	6	30	21	2	44
Trudno powiedzieć/ Odmowa odpowiedzi	1	7	1	0	27

Również uczucia badanych dotyczące prezydentury Donalda Trumpa wiążą się przede wszystkim z ich afiliacjami politycznymi, a zmienną, która je najbardziej różnicuje, jest głosowanie w drugiej turze ostatnich wyborów prezydenckich w Polsce – i o ile wśród zdecydowanej większości (91%) wyborców Rafała Trzaskowskiego prezydentura Donalda Trumpa budzi obawy, to wyborcy Karola Nawrockiego przyjmują ją z bardziej mieszаныmi odczuciami (dla 35% z nich niesie ona nadzieje, a u 34% wywołuje ona obawy).

TABELA 4

Czy prezydentura Donalda Trumpa budzi w Panu(i):	Na kogo Pan(i) głosował(a) w II turze wyborów prezydenckich 1 czerwca 2025 roku?	
	Na Karola Nawrockiego	Na Rafała Trzaskowskiego
	procentowanie w kolumnach	
– nadzieje	35	2
– obawy	34	91
– obojętność	22	6
Trudno powiedzieć/Odmowa odpowiedzi	8	0

Znacznie częściej niż pozostali prezydenturę Donalda Trumpa wiążą z nadziejami badani deklarujący prawicowe poglądy polityczne (34%), choć także wśród nich częściej budzi ona obawy (41%).

TABELA 5

Czy prezydentura Donalda Trumpa budzi w Panu(i):	Deklarowane poglądy polityczne			
	Lewica	Centrum	Prawica	Trudno powiedzieć
	procentowanie w kolumnach			
– nadzieje	5	6	34	4
– obawy	83	71	41	39
– obojętność	10	20	20	41
Trudno powiedzieć/Odmowa odpowiedzi	2	4	5	17

Co ciekawe, grupą społeczną, w której prezydentura Donalda Trumpa najczęściej budzi nadzieje, są osoby deklarujące największe zainteresowanie polityką (41%), choć także oni w większości deklarują obawy z nią związane (52%).

TABELA 6

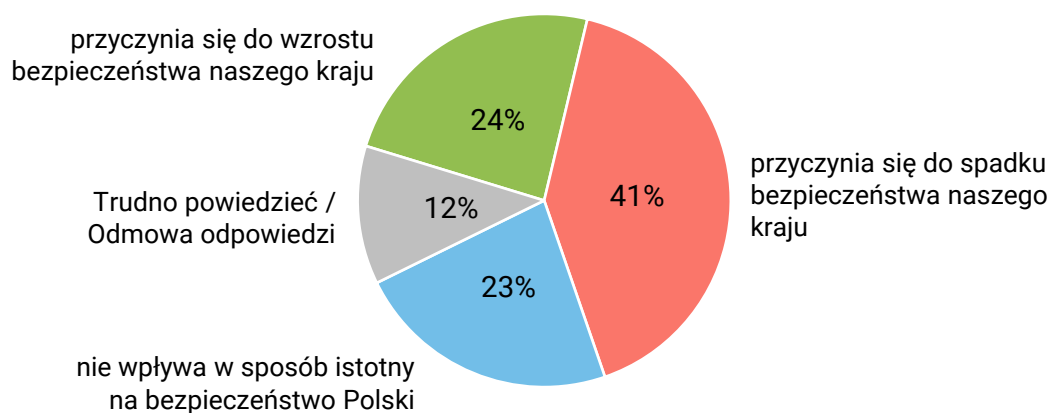
Czy prezydentura Donalda Trumpa budzi w Panu(i):	Deklarowane zainteresowanie polityką			
	Bardzo duże	Duże	Średnie	Niewielkie/ żadne
	procentowanie w kolumnach			
- nadzieje	41	23	12	4
- obawy	52	66	64	44
- obojętność	4	10	18	39
Trudno powiedzieć/Odmowa odpowiedzi	3	2	5	13

PREZYDENTURA DONALDA TRUMPA A BEZPIECZEŃSTWO POLSKI

Polacy znacznie częściej wyrażają przekonanie, że prezydentura Donalda Trumpa przyczynia się do spadku bezpieczeństwa naszego kraju (41%), niż do jego wzrostu (24%). O braku istotnego wpływu tej prezydentury na bezpieczeństwo naszego kraju przekonanych jest 23% pytanych, a 12% uchyliło się od zajęcia stanowiska w tej kwestii.

CBOS

RYS. 4. Czy prezydentura Donalda Trumpa:



Opinie na ten temat ściśle wiążą się z oceną dotychczasowej działalności prezydenta Donalda Trumpa. Wśród oceniających ją pozytywnie większość uważa, że ta prezydentura przyczynia się do wzrostu bezpieczeństwa naszego kraju (83% wśród oceniających ją zdecydowanie dobrze i 58% wśród oceniających ją raczej dobrze). Im gorsze oceny działań Donalda Trumpa, tym częściej wyrażane jest przekonanie, że jego prezydentura przyczynia się do spadku bezpieczeństwa naszego kraju. W efekcie wśród zdecydowanie źle oceniających dotychczasową działalność prezydenta USA ponad trzy czwarte (76%) uważa, że jego prezydentura przyczynia się do spadku bezpieczeństwa naszego kraju.

TABELA 7

Czy prezydentura Donalda Trumpa:	Jak by Pan(i) ocenił(a) dotychczasową działalność prezydenta USA Donalda Trumpa?				
	Zdecydowanie dobrze	Raczej dobrze	Raczej źle	Zdecydowanie źle	Trudno powiedzieć
	procentowanie w kolumnach				
przyczynia się do wzrostu bezpieczeństwa naszego kraju	83	58	11	2	20
przyczynia się do spadku bezpieczeństwa naszego kraju	6	11	46	76	5
nie wpływa w sposób istotny na bezpieczeństwo Polski	11	26	33	16	27
Trudno powiedzieć/Odmowa odpowiedzi	0	6	10	6	47

Także w tej kwestii opinie Polaków są mocno upolitycznione, a najbardziej różnicują ją aktualne preferencje partyjne. Spośród sześciu największych elektoratów⁵ jedyną grupą, w której przeważają opinie, że prezydentura Donalda Trumpa przyczynia się do wzrostu bezpieczeństwa naszego kraju, są zamierzający głosować w wyborach do Sejmu na Prawo i Sprawiedliwość (56%). Takiego zdania jest ponadto niemal połowa (49%) elektoratu Konfederacji Korony Polskiej. Zdecydowana większość wyborców Razem (85%), Koalicji Obywatelskiej (75%) i Nowej Lewicy (60%) uważa natomiast, że ta prezydentura przyczynia się do spadku bezpieczeństwa naszego kraju. Wśród zamierzających głosować na Konfederację Wolność i Niepodległość zdania są bardziej podzielone, choć częściej uważają, że prezydentura Donalda Trumpa przyczynia się do wzrostu bezpieczeństwa naszego kraju (36%), niż do spadku jego bezpieczeństwa (22%). Także w tym przypadku w elektoracie Konfederacji WiN widać wyraźną różnicę pomiędzy sympatykami Nowej Nadziei i Ruchu Narodowego, przy czym ci drudzy w swych poglądach zbliżeni są do zwolenników Konfederacji Korony Polskiej, tj. blisko połowa z nich uważa, że prezydentura Donalda Trumpa przyczynia się do wzrostu bezpieczeństwa naszego kraju. Badani, którym bliżej do Nowej Nadziei, najczęściej natomiast uważają, że prezydentura Donalda Trumpa nie wpływa w sposób istotny na bezpieczeństwo Polski, a pozostali z nich znacznie częściej widzą w niej potencjał zagrażający bezpieczeństwu naszego kraju, niż uważają, że przyczynia się ona do jego wzrostu.

⁵ Zob. przypis 3.

TABELA 8

Czy prezydentura Donalda Trumpa:	Na kandydata której partii/ugrupowania głosował(a)by Pan(i) w wyborach do Sejmu?*					
	Koalicja Obywatelska	Konfederacja Wolność i Niepodległość	Konfederacja Korony Polskiej	Nowa Lewica	Prawo i Sprawiedliwość	Razem
	procentowanie w kolumnach					
przyczynia się do wzrostu bezpieczeństwa naszego kraju	4	36	49	12	56	3
przyczynia się do spadku bezpieczeństwa naszego kraju	75	22	19	60	13	85
nie wpływa w sposób istotny na bezpieczeństwo Polski	16	38	26	24	24	9
Trudno powiedzieć/Odmowa odpowiedzi	5	3	6	4	6	3

* Uwzględniono największe elektoraty partyjne

Biorąc pod uwagę deklarowane poglądy polityczne, możemy natomiast zauważyć, iż jedyną grupą, w której najczęściej wybierana była odpowiedź, że prezydentura przyczynia się do wzrostu bezpieczeństwa naszego kraju, są badani identyfikujący się z prawicą (43%), natomiast większość deklarujących poglądy lewicowe (60%) i centrowe (52%) uważa, że przyczynia się ona do spadku jego bezpieczeństwa.

TABELA 9

Czy prezydentura Donalda Trumpa:	Deklarowane poglądy polityczne			
	Lewica	Centrum	Prawica	Trudno powiedzieć
	procentowanie w kolumnach			
przyczynia się do wzrostu bezpieczeństwa naszego kraju	11	10	43	15
przyczynia się do spadku bezpieczeństwa naszego kraju	60	52	25	18
nie wpływa w sposób istotny na bezpieczeństwo Polski	17	28	26	24
Trudno powiedzieć/Odmowa odpowiedzi	12	10	5	42

Warto też dodać, iż im wyższy poziom wykształcenia badanych, tym częściej wyrażany jest pogląd, że prezydentura Donalda Trumpa przyczynia się do spadku bezpieczeństwa naszego kraju (od 23% wśród badanych z wykształceniem podstawowym do 58% wśród osób z wykształceniem wyższym).

TABELA 10

Czy prezydentura Donalda Trumpa:	Wykształcenie			
	Podstawowe	Zasadnicze zawodowe	Średnie	Wyższe
	procentowanie w kolumnach			
przyczynia się do wzrostu bezpieczeństwa naszego kraju	32	31	23	17
przyczynia się do spadku bezpieczeństwa naszego kraju	23	27	41	58
nie wpływa w sposób istotny na bezpieczeństwo Polski	27	24	24	21
Trudno powiedzieć/Odmowa odpowiedzi	18	18	12	5