

## Polacy i kryptowaluty

Opracował  
Michał Feliksiak

Znak jakości przyznany CBOS przez  
Organizację Firm Badania Opinii i Rynku




Wyróżniająca Jakość Badań

Fundacja Centrum Badania Opinii Społecznej  
ul. Świętojerska 5/7, 00-236 Warszawa  
e-mail: sekretariat@cbos.pl; info@cbos.pl  
<http://www.cbos.pl>  
(48 22) 629 35 69

Zdecydowana większość Polaków (89%) słyszała o kryptowalutach<sup>1</sup> – ostatnio być może za sprawą nagłego zniknięcia jednej z giełd działających na polskim rynku. Brak jakiegokolwiek wiedzy na ten temat, charakterystyczny dla około jednej dziesiątej ogółu (11%), jest częstszy niż przeciętnie wśród osób z wykształceniem zasadniczym zawodowym (22%) i podstawowym (17%) oraz mających 65 lat i więcej (18%). Z kolei wśród respondentów młodszych i najlepiej wykształconych o kryptowalutach słyszeli niemal wszyscy. Generalnie rzecz biorąc, wiedzę na ten temat w większej mierze deklarują mężczyźni niż kobiety.

CBOS

RYS. 1. Czy słyszał(a) Pan(i) o kryptowalutach, np. Bitcoin czy Ethereum?



<sup>1</sup> Badanie „Aktualności” (28) zostało zrealizowane metodą wywiadów telefonicznych wspomaganych komputerowo (CATI – 80%) oraz wywiadów internetowych (CAWI – 20%) w okresie 18–20 maja 2026 roku na próbie dorosłych mieszkańców Polski (N=1000).

Posiadanie kryptoaktywów – obecnie lub w przeszłości – deklaruje łącznie około jednej ósmej badanych (12%), spośród której połowa (6%) ma je obecnie. Inwestowaniem w kryptowaluty wyróżniają się na tle ogółu mężczyźni, osoby poniżej 45 roku życia, zwłaszcza mające od 25 do 34 lat, badani deklarujący wyższe wykształcenie, prowadzący własną działalność gospodarczą, a także uczący się lub studiujący oraz bezrobotni i niepracujący z innych powodów. Relatywnie najczęściej posiadają lub posiadali je osoby uzyskujące najwyższe dochody (9000 zł i więcej).

CBOS

RYS. 2. Czy kiedykolwiek posiadał(a) Pan(i) kryptowaluty?

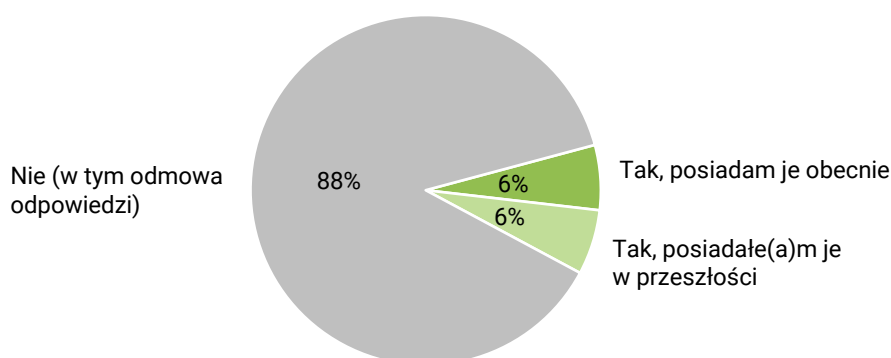


TABELA 1

		Odsetki posiadających kryptowaluty (obecnie lub w przeszłości)
<b>Ogółem</b>		<b>12</b>
Płeć	Mężczyźni	20
	Kobiety	5
Wiek	18–24 lata	18
	25–34	26
	35–44	18
	45–54	14
	55–64	5
	65 lat i więcej	1
Wykształcenie	Podstawowe	9
	Zasadnicze zawodowe	6
	Średnie	11
	Wyższe	18
Status społeczno-zawodowy	Pracownicy najemni i inni zatrudnieni	15
	Własna działalność gospodarcza	22
	Rolnicy	9
	Emeryci i renciści	3
	Uczniowie i studenci	21
	Bezrobotni i niepracujący z innych powodów	17
Miesięczne dochody netto	Do 1999 zł	9
	Od 2000 do 2999 zł	5
	Od 3000 do 3999 zł	3
	Od 4000 do 4999 zł	7
	Od 5000 do 6999 zł	13
	Od 7000 do 8999 zł	16
	9000 zł i więcej	30

Jeśli chodzi o cechy polityczne osób inwestujących w kryptowaluty, można zauważyć, że częściej są to badani o poglądach prawicowych (lub centrowych) niż lewicowych. Znaczny odsetek posiadających te cyfrowe aktywa rejestrujemy wśród zwolenników obu Konfederacji. Ponadto wyróżniają się w tym względzie, choć w nieco mniejszym stopniu, potencjalni wyborcy partii Razem.

TABELA 2

		Odsetki posiadających kryptowaluty (obecnie lub w przeszłości)
<b>Ogółem</b>		<b>12</b>
Poglądy polityczne	Lewicowe	8
	Centrowe	14
	Prawicowe	15
	Niesprecyzowane	5
Na kandydata której partii/ugrupowania głosował(a)by Pan(i) w wyborach do Sejmu?	Koalicja Obywatelska	11
	Konfederacja Wolność i Niepodległość	27
	Konfederacja Korony Polskiej	24
	Nowa Lewica*	3
	Prawo i Sprawiedliwość	2
	Razem	18
	Trudno powiedzieć / Odmowa odpowiedzi	9

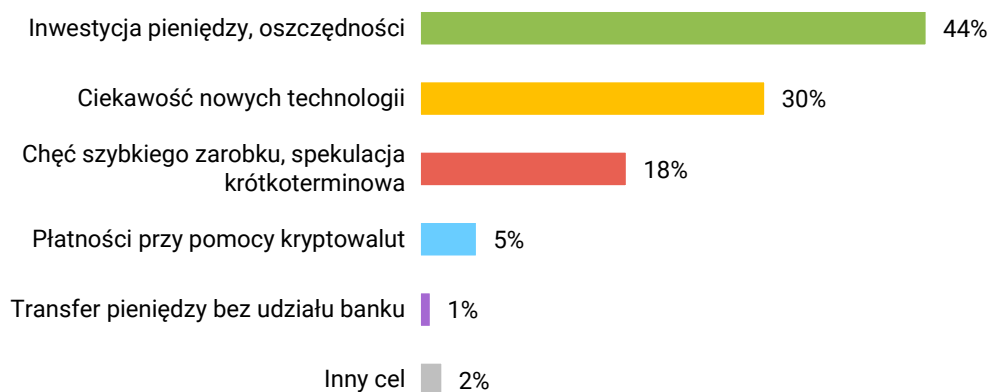
\* Uwaga, niewielka liczebność zwolenników tej partii w próbie

Za nabywaniem kryptowalut częściej stoi motywacja długoterminowego inwestowania lub oszczędzania (44%), rzadziej zaś chęć szybkiego zarobku i krótkoterminowej spekulacji finansowej (18%). Znaczny odsetek osób, które kiedykolwiek posiadały kryptoaktywa, kupował je ze względu na zainteresowanie nowymi technologiami (30%). Nieliczni deklarowali takie cele, jak możliwość płacenia przy ich pomocy (5%) czy przetransferowanie pieniędzy bez udziału banku (1%).

CBOS

### RYS. 3. W jakim celu kupował(a) Pan(i) kryptowaluty?

ODPOWIEDZI OSÓB POSIADAJĄCYCH KRYPTOWALUTY  
(OBECNIE LUB W PRZESZŁOŚCI) N=121

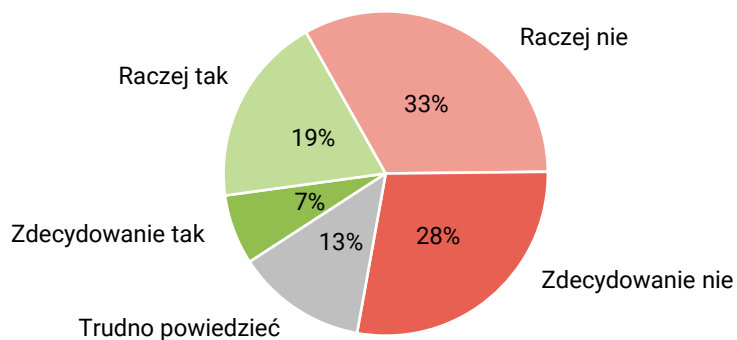


Wszystkich badanych, którzy wiedzą cokolwiek o kryptowalutach, zapytaliśmy, czy ich kupowanie jest bezpieczne. W opinii większości (61%) – nie jest. Przeciwnego zdania jest nieco ponad jedna czwarta pytanych (26%).

CBOS

#### RYS. 4. Czy uważa Pan(i), że kupowanie kryptowalut jest bezpieczne?

ODPOWIEDZI OSÓB, KTÓRE SŁYSZAŁY O KRYPTOWALUTACH (N=894)



Kupowanie kryptowalut za bezpieczne na ogół uznają ci respondenci, którzy w nie inwestowali. Wśród pozostałych badanych przeważa poczucie ryzyka przy tego typu transakcjach.

TABELA 3

	Czy uważa Pan(i), że kupowanie kryptowalut jest bezpieczne?		
	Tak	Nie	Trudno powiedzieć
	w procentach		
Posiadający kryptowaluty (obecnie lub w przeszłości)	63	34	3
Nieposiadający kryptowalut	20	65	15

Przekonanie o bezpieczeństwie transakcji związanych z nabywaniem kryptowalut jest częstsze niż przeciętnie w grupach, w których więcej jest ich przeszłych lub obecnych posiadaczy. Wyróżniają się więc pod tym względem respondenci poniżej 45 roku życia, szczególnie mający mniej niż 35 lat, uczniowie i studenci, badani z wyższym wykształceniem, prywatni przedsiębiorcy oraz bezrobotni lub niepracujący z innych powodów, a ponadto ankietowani uzyskujący najwyższe dochody. Przekonanie, że nie jest to bezpieczne, w większym stopniu zaznacza się wśród badanych po 54 roku życia, szczególnie w grupie najstarszych respondentów, mających wykształcenie zasadnicze zawodowe i uzyskujących miesięczne dochody netto w przedziale 3000–3999 zł. Ponadto sceptycyzm w kwestii bezpieczeństwa nieco częściej wyrażają kobiety niż mężczyźni.

TABELA 4

		Czy uważa Pan(i), że kupowanie kryptowalut jest bezpieczne?		
		Tak	Nie	Trudno powiedzieć
<b>Ogółem</b>		<b>26</b>	<b>61</b>	<b>13</b>
Płeć	Mężczyźni	30	58	13
	Kobiety	22	64	14
Wiek	18–24 lata	53	45	3
	25–34	50	42	8
	35–44	35	53	12
	45–54	26	63	11
	55–64	10	71	20
	65 lat i więcej	2	79	19
Wykształcenie	Podstawowe	27	57	16
	Zasadnicze zawodowe	12	69	19
	Średnie	25	62	13
	Wyższe	33	57	10
Status społeczno-zawodowy	Pracownicy najemni i inni zatrudnieni	30	60	10
	Własna działalność gospodarcza	42	49	10
	Rolnicy	7	48	45
	Emeryci i renciści	4	78	18
	Uczniowie i studenci	53	39	8
	Bezrobotni i niepracujący z innych powodów	40	47	13
Miesięczne dochody netto	Do 1999 zł	29	59	12
	Od 2000 do 2999 zł	14	62	24
	Od 3000 do 3999 zł	16	74	10
	Od 4000 do 4999 zł	20	63	17
	Od 5000 do 6999 zł	24	66	10
	Od 7000 do 8999 zł	32	60	8
	9000 zł i więcej	41	49	10

Czego przede wszystkim dotyczą obawy związane z handlem i przechowywaniem kryptowalut? Trzy kwestie wskazywane są podobnie często: brak odpowiednich regulacji i zabezpieczeń ze strony państwa (27%), wysoka zmienność cen i ryzyko nagłych spadków wartości cyfrowych aktywów (25%), a także oszustwa i kradzieże, które mogą dotknąć inwestujących (24%). Rzadziej ryzyko związane jest ze skomplikowaną technologią, która za tym stoi (10%). Tylko nieliczni badani (5%) nie widzą w handlu kryptowalutami nic ryzykownego.

### RYS. 5. Co, Pana(i) zdaniem, stanowi największe ryzyko w przypadku kupowania i posiadania kryptowalut?

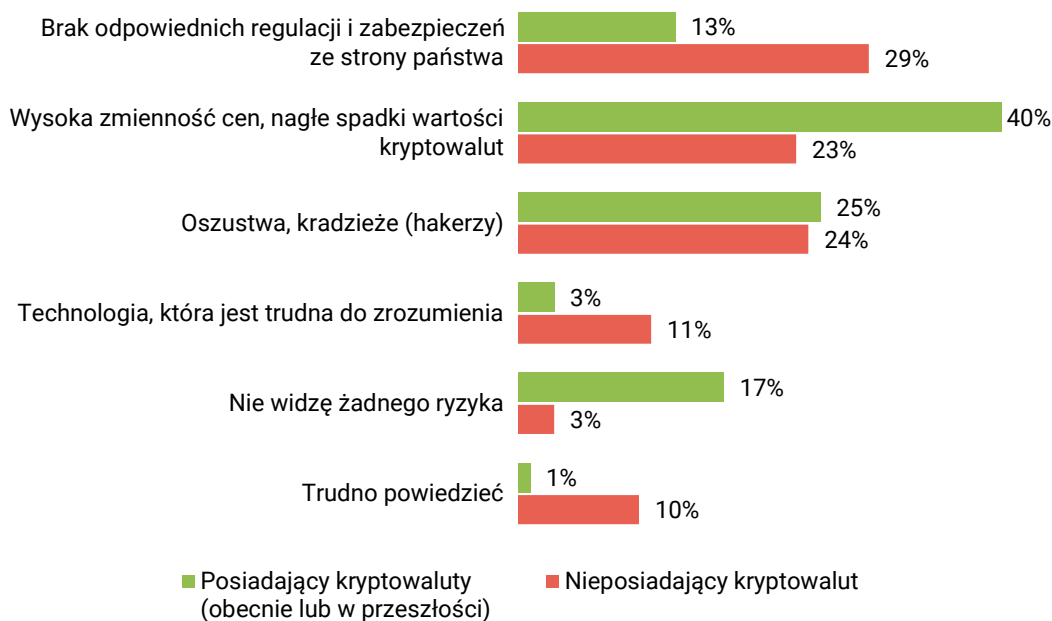
ODPOWIEDZI OSÓB, KTÓRE SŁYSZAŁY O KRYPTOWALUTACH (N=894)



Osoby, które inwestowały w kryptowaluty, częściej niż osoby ich nieposiadające, wiążą ryzyko z dużą zmiennością cen kryptoaktywów. Ponadto w większym stopniu niż pozostali nie wiążą z tym żadnego ryzyka. Z kolei osoby, które słyszały o kryptowalutach, ale nigdy ich nie posiadały, w definiowaniu ryzyka w większym stopniu odnoszą się do braku regulacji i zabezpieczeń ze strony państwa oraz trudnej do zrozumienia technologii.

### RYS. 6. Co, Pana(i) zdaniem, stanowi największe ryzyko w przypadku kupowania i posiadania kryptowalut?

ODPOWIEDZI OSÓB, KTÓRE SŁYSZAŁY O KRYPTOWALUTACH (N=894)

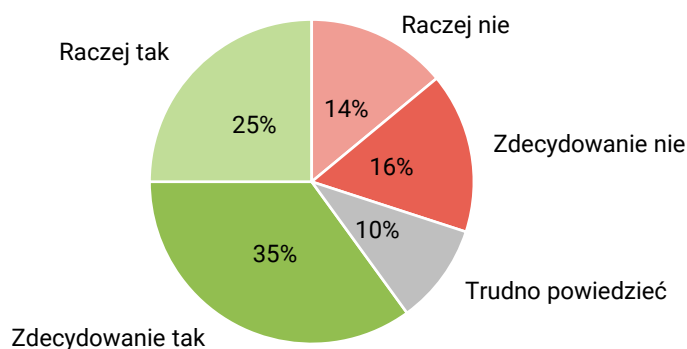


Sześciu na dziesięciu badanych, którzy zetknęli się z zagadnieniem kryptowalut (60%), popiera zwiększenie nadzoru państwa nad tym rynkiem. Przeciwnego zdania jest niespełna jedna trzecia (30%).

CBOS

### RYS.7. Czy popiera Pan(i) zwiększenie nadzoru państwa nad rynkiem kryptowalut w Polsce?

ODPOWIEDZI OSÓB, KTÓRE SŁYSZAŁY O KRYPTOWALUTACH (N=894)



Sprzeciwowi wobec zwiększenia nadzoru państwa nad rynkiem kryptowalut sprzyja ich posiadanie (teraz lub dawniej) i przekonanie, że nabywanie cyfrowych aktywów jest bezpieczne.

TABELA 5

	Czy popiera Pan(i) zwiększenie nadzoru państwa nad rynkiem kryptowalut w Polsce?		
	Tak	Nie	Trudno powiedzieć
	w procentach		
Posiadający kryptowaluty (obecnie lub w przeszłości)	42	57	1
Nieposiadający kryptowalut	63	25	12

TABELA 6

Czy uważa Pan(i), że kupowanie kryptowalut jest bezpieczne?	Czy popiera Pan(i) zwiększenie nadzoru państwa nad rynkiem kryptowalut w Polsce?		
	Tak	Nie	Trudno powiedzieć
	w procentach		
Tak	45	52	3
Nie	70	22	8
Trudno powiedzieć	44	21	35

Poparcie dla większego nadzoru państwa nad handlem kryptoaktywami zauważalnie częściej niż inni wyrażają osoby, które główne ryzyko w tej kwestii widzą w braku odpowiednich regulacji i zabezpieczeń ze strony państwa.

TABELA 7

Co, Pana(i) zdaniem, stanowi największe ryzyko w przypadku kupowania i posiadania kryptowalut?	Czy popiera Pan(i) zwiększenie nadzoru państwa nad rynkiem kryptowalut w Polsce?		
	Tak	Nie	Trudno powiedzieć
	w procentach		
Oszustwa, kradzieże (hakerzy)	56	36	8
Wysoka zmienność cen, nagłe spadki wartości kryptowalut	50	42	8
Technologia, która jest trudna do zrozumienia	58	30	12
Brak odpowiednich regulacji i zabezpieczeń ze strony państwa	89	8	3
Nie widzę żadnego ryzyka	23	77	0
Trudno powiedzieć	36	11	54

W większości analizowanych grup społeczno-demograficznych przeważają głosy popierające zwiększenie regulacji państwa nad rynkiem kryptowalut. Sprzeciw przeważa wśród najmłodszych respondentów<sup>2</sup>. Jest także relatywnie częsty wśród osób mających od 25 do 34 lat, uczniów i studentów, prywatnych przedsiębiorców oraz bezrobotnych i niepracujących z innych powodów. Częściej deklarują go także mężczyźni niż kobiety. Z kolei wyższy poziom poparcia dla regulacji państwa obserwujemy wśród osób mających od 45 do 64 lat, najlepiej wykształconych i uzyskujących przeciętne lub wysokie dochody (od 4000 zł do 8999 zł).

<sup>2</sup> Sprzeciw przeważa też wśród osób z wykształceniem podstawowym, jednak jest to dość specyficzna grupa, ponieważ składa się głównie z osób starszych (stąd wysoki odsetek „trudno powiedzieć” w tej grupie), jak również zauważalnego odsetka najmłodszych respondentów, którzy na ogół nie popierają większego nadzoru państwa nad rynkiem cyfrowych aktywów.

TABELA 8

		Czy popiera Pan(i) zwiększenie nadzoru państwa nad rynkiem kryptowalut w Polsce?		
		Tak	Nie	Trudno powiedzieć
<b>Ogółem</b>		<b>60</b>	<b>30</b>	<b>10</b>
Płeć	Mężczyźni	55	37	9
	Kobiety	66	23	12
Wiek	18–24 lata	38	47	14
	25–34	52	45	4
	35–44	62	32	6
	45–54	68	25	6
	55–64	66	18	16
	65 lat i więcej	62	22	16
Wykształcenie	Podstawowe	29	44	27
	Zasadnicze zawodowe	55	30	15
	Średnie	62	29	9
	Wyższe	68	27	5
Status społeczno-zawodowy	Pracownicy najemni i inni zatrudnieni	64	30	6
	Własna działalność gospodarcza	60	35	5
	Rolnicy	38	28	34
	Emeryci i renciści	63	22	16
	Uczniowie i studenci	45	45	9
	Bezrobotni i niepracujący z innych powodów	48	36	16
Miesięczne dochody netto	Do 1999 zł	48	35	16
	Od 2000 do 2999 zł	50	30	20
	Od 3000 do 3999 zł	63	28	10
	Od 4000 do 4999 zł	66	28	6
	Od 5000 do 6999 zł	66	28	6
	Od 7000 do 8999 zł	65	28	7
	9000 zł i więcej	64	30	6

Poparcie dla zwiększenia nadzoru państwa nad rynkiem kryptoaktywów współwystępuje z lewicową i – w mniejszym stopniu centrową – orientacją polityczną, sympatyzowaniem z obozem rządzącym oraz zamiarem głosowania na takie ugrupowania, jak Koalicja Obywatelska, Nowa Lewica lub Razem. Natomiast przeciwni temu relatywnie często są badani o poglądach prawicowych, sympatyzujący z opozycją, a także większość potencjalnych wyborców Konfederacji Korony Polskiej i Konfederacji Wolność i Niepodległość.

TABELA 9

		Czy popiera Pan(i) zwiększenie nadzoru państwa nad rynkiem kryptowalut w Polsce?		
		Tak	Nie	Trudno powiedzieć
<b>Ogółem</b>		<b>60</b>	<b>30</b>	<b>10</b>
Poglądy polityczne	Lewicowe	78	17	5
	Centrowe	67	22	10
	Prawicowe	43	45	12
	Niesprecyzowane	42	38	21
Sympatycy	obożu rządzącego	89	8	2
	opozycji	37	48	15
	niesympatyzujący ani z rządzącymi, ani opozycją	52	35	12
Na kandydata której partii/ ugrupowania głosował(a)by Pan(i) w wyborach do Sejmu?	Koalicja Obywatelska	86	9	4
	Konfederacja Wolność i Niepodległość	37	52	11
	Konfederacja Korony Polskiej	30	65	6
	Nowa Lewica*	89	9	3
	Prawo i Sprawiedliwość	45	33	22
	Razem	80	10	10
	Trudno powiedzieć / Odmowa odpowiedzi	56	32	12

\* Uwaga, niewielka liczebność zwolenników tej partii w próbie