

SPOŁECZNY OBRAZ AUTYZMU

RAPORT Z BADAŃ ILOŚCIOWYCH ZREALIZOWANYCH PRZEZ FUNDACJĘ CBOS

DLA

FUNDACJI JIM

Styczeń 2021

SPIS TREŚCI

METODOLOGIA	3
GŁÓWNE WNIOSKI	4
WYNIKI BADANIA	5
ZNAJOMOŚĆ POJĘCIA „AUTYZM”	5
KONTAKT Z OSOBĄ Z AUTYZMEM	6
SPOŁECZNY OBRAZ AUTYZMU	8
OCENA SPOŁECZNEGO FUNKCJONOWANIA OSOBY W SPEKTRUM AUTYZMU	14
STOSUNEK DO OSÓB DOROSŁYCH Z AUTYZMEM	15
PROBLEMY RODZIN DZIECI Z AUTYZMEM	17
ZATRUDNIENIE OSÓB Z AUTYZMEM	18
TABELE ZRÓŻNICOWAŃ SPOŁECZNO – DEMOGRAFICZNYCH	19

METODOLOGIA

Wykonawca	Fundacja Centrum Badania Opinii Społecznej
Data realizacji badania	08 - 15 stycznia 2021 r.
Metoda badawcza	CAWI (panel internetowy)
Próba	ogólnopolska, reprezentatywna dla osób 18+
Liczba zrealizowanych wywiadów	N = 1025

Charakterystyka respondentów

Płeć	Procent
Kobieta	50,3
Mężczyzna	49,7
Wiek	Procent
18-24	8,4
25-39	26,2
40-49	18,4
50-59	15,7
60+	31,3
Wykształcenie	Procent
Podstawowe / gimnazjalne	6,6
Zasadnicze zawodowe	31,9
Średnie	33,7
Wyższe	27,8
Miejsce zamieszkania	Procent
Wieś	40,3
Miasto do 19 999 mieszkańców	9,3
Miasto od 20 000 do 49 999 mieszkańców	9,4
Miasto od 50 000 do 99 999 mieszkańców	10,8
Miasto od 100 000 do 499 999 mieszkańców	17,6
Miasto o 500 000 mieszkańców i więcej	12,6

GŁÓWNE WNIOSKI

- ❖ Pojęcie autyzmu utrwaliło się w społecznej świadomości – jego znajomość deklarują obecnie niemal wszyscy dorośli Polacy. Spośród osób, które miały kontakt z pojęciem „autyzm”, większość deklaruje ogólną orientację w kwestii tego, czym jest autyzm i jakie cechy/zachowania wyróżniają osoby z autyzmem. Wyższa niż przeciętnie samoocena cechuje w tym zakresie osoby dobrze sytuowane i legitymujące się co najmniej średnim wykształceniem; wiedzę na temat autyzmu nieco częściej deklarują kobiety niż mężczyźni.
- ❖ Uzyskane dane pozwalają sądzić, że osoby z autyzmem są obecnie bardziej „widoczne” niż przed czterema laty. W porównaniu z 2017 r. znacząco wzrósł odsetek deklaracji kontaktu z osobą/historią osoby z autyzmem i liczba bezpośrednich kontaktów z osobami w spektrum autyzmu; relatywnie wielu badanych deklaruje kontakt z osobą z autyzmem na polu zawodowym - częściej w porównaniu z innymi dotyczy to osób najmłodszych i badanych z wyższym wykształceniem.
- ❖ U większości badanych autyzm budzi skojarzenia, sfokusowane na cechach upośledzających funkcjonowanie w sferze komunikacyjnej, społecznej i behawioralnej. Jednak żaden ze społecznych modeli postrzegania autyzmu i osób w spektrum nie jest pozbawiony błędów poznawczych. Powszechnej znajomości pojęcia „autyzm” wciąż towarzyszą mity i stereotypy na temat cech autyzmu i osób zmagających się z tym zaburzeniem.
- ❖ Pewne niespójności w opiniach badanych na temat dzieci i dorosłych z autyzmem, jak również deklarowane wprost zainteresowanie dorosłymi osobami w spektrum, wskazują na potrzebę większej popularyzacji wiedzy na temat dorosłych osób z autyzmem, w tym samego ich istnienia.

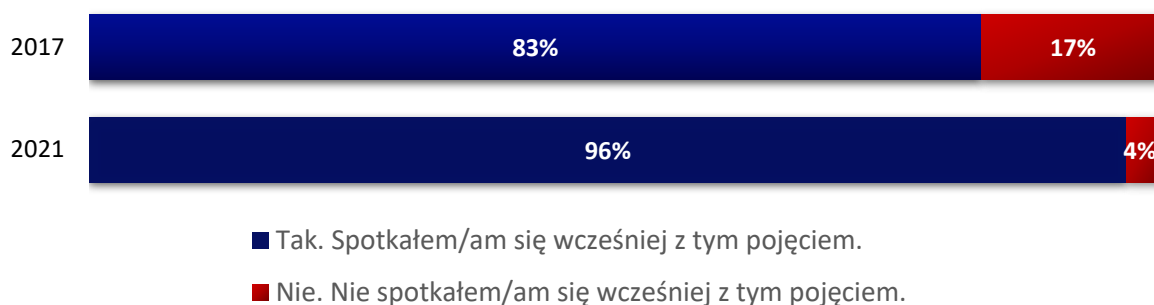
WYNIKI BADANIA

ZNAJOMOŚĆ POJĘCIA „AUTYZM”

Deklaracje badanych wskazują, że pojęcie „autyzm” jest powszechnie znane: o autyzmie słyszało 96% dorosłych Polaków. Odsetek deklaracji jest zbliżony we wszystkich grupach wyodrębnionych ze względu na cechy społeczno – demograficzne¹. Czynnikiem, który relatywnie najsilniej wpływa na poziom deklaracji znajomości pojęcia „autyzm” jest wykształcenie: odsetek deklaracji znajomości pojęcia „autyzm” wzrasta wraz ze wzrostem poziomu wykształcenia, z 92,6% wśród osób z wykształceniem podstawowym/gimnazjalnym, do 98,9% w grupie legitymujących się wykształceniem wyższym.

W porównaniu z danymi z 2017 r. notujemy znaczący wzrost znajomości pojęcia „autyzm” – odsetek osób deklarujących, że słyszeli o autyzmie wzrósł o 13 punktów procentowych.

Czy słyszał(a:) Pan(i:) o AUTYZMIE?

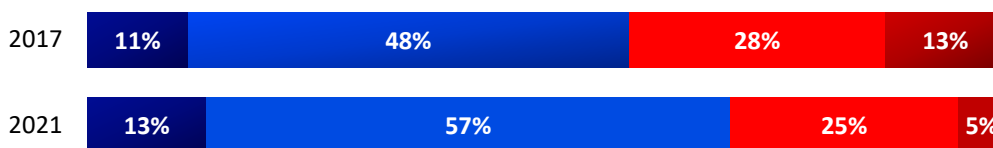


Spośród osób, które miały kontakt z pojęciem „autyzm”, większość deklaruje ogólną orientację w kwestii tego, czym jest autyzm i jakie cechy/zachowania wyróżniają osoby z autyzmem. Wyższa niż przeciętnie samoocena cechuje w tym zakresie osoby dobrze sytuowane i legitymujące się co najmniej średnim wykształceniem; wiedzę na temat autyzmu nieco częściej deklarują kobiety niż mężczyźni.

Na uwagę zasługuje fakt, że na przestrzeni ostatnich czterech lat znacząco zmniejszył się (o 8 punktów procentowych) odsetek osób, które znając pojęcie „autyzm” jednocześnie deklarują zupełny brak wiedzy na ten temat, zwiększyła się natomiast grupa tych, którzy nie tylko znają pojęcie, ale też – wedle własnej oceny - przynajmniej ogólnie wiedzą co to jest i jakie zachowania cechują osoby z autyzmem.

¹ Szczegółowe zróżnicowania w tabelach zróżnicowań społeczno-demograficznych.

Czy wie Pan(i) czym jest AUTYZM?



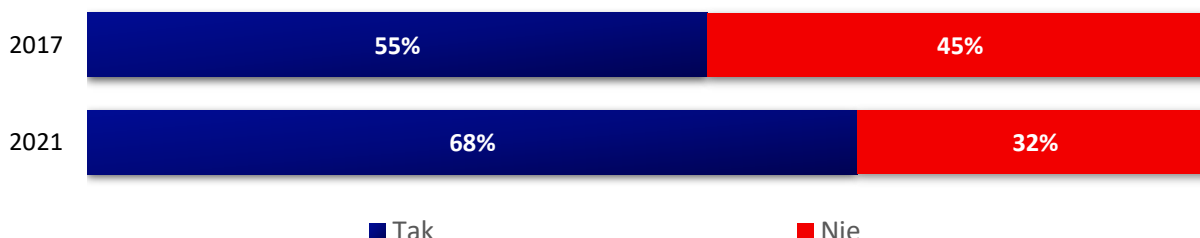
- Wiem dokładnie, czym jest autyzm i jakie cechy/zachowania wyróżniają osoby z autyzmem
- Wiem ogólnie, czym jest autyzm i orientuję się mniej więcej jakie cechy/zachowania wyróżniają osoby z autyzmem.
- Wiem ogólnie, czym jest autyzm, ale nie wiem zupełnie jakie cechy/zachowania wyróżniają osoby z autyzmem.
- Nie wiem zupełnie, czym jest autyzm i jakie cechy/zachowania wyróżniają osoby z autyzmem.

KONTAKT Z OSOBĄ Z AUTYZMEM

Ponad 2/3 ogółu badanych zetknęło się kiedyś z osobą bądź historią osoby z autyzmem. Częstość deklaracji kontaktu jest odwrotnie proporcjonalna do wieku: w najmłodszej grupie wiekowej (18 – 24 lata) jest to 75,6% wskazań, podczas gdy w najstarszej (65+) - 62,1%. Kontakt z osobą z autyzmem bądź jej historią częściej niż przeciętnie deklarują kobiety oraz osoby o wyższym statusie społecznym i materialnym.

W porównaniu z 2017 r. odsetek deklaracji kontaktu z osobą/historią osoby z autyzmem wzrósł o 13 punktów procentowych.

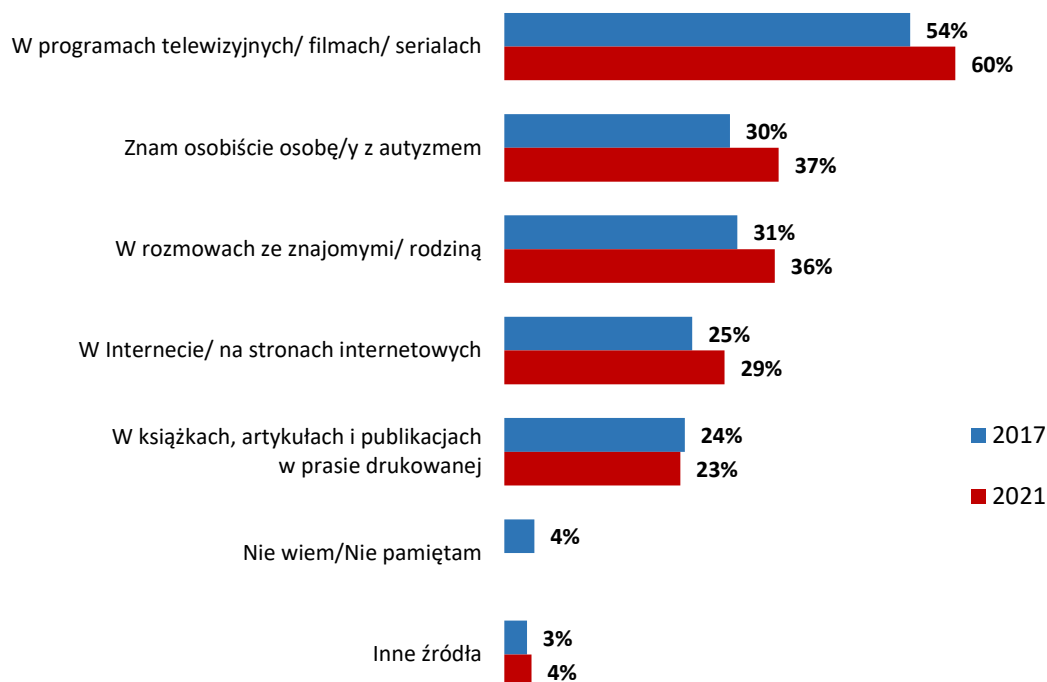
Czy zetknął(ęła) się Pan(i) kiedyś z osobą/historią osoby z AUTYZMEM? (osobiście lub np. w mediach, filmach, literaturze)?



Podobnie jak przed czterema laty, kontakt z osobą bądź historią osoby z autyzmem najczęściej nie ma charakteru bezpośredniego: osoby w spektrum widywane są w filmach, programach telewizyjnych, w prasie, w Internecie. Deklaracje badanych wskazują jednak, że na przestrzeni

ostatnich czterech lat liczba bezpośrednich kontaktów z osobami z autyzmem uległa znaczącemu zwiększeniu - osobistą znajomość z osobą w spektrum autyzmu deklaruje obecnie 37% badanych, co oznacza wzrost o 7 punktów procentowych w stosunku do 2017 r.

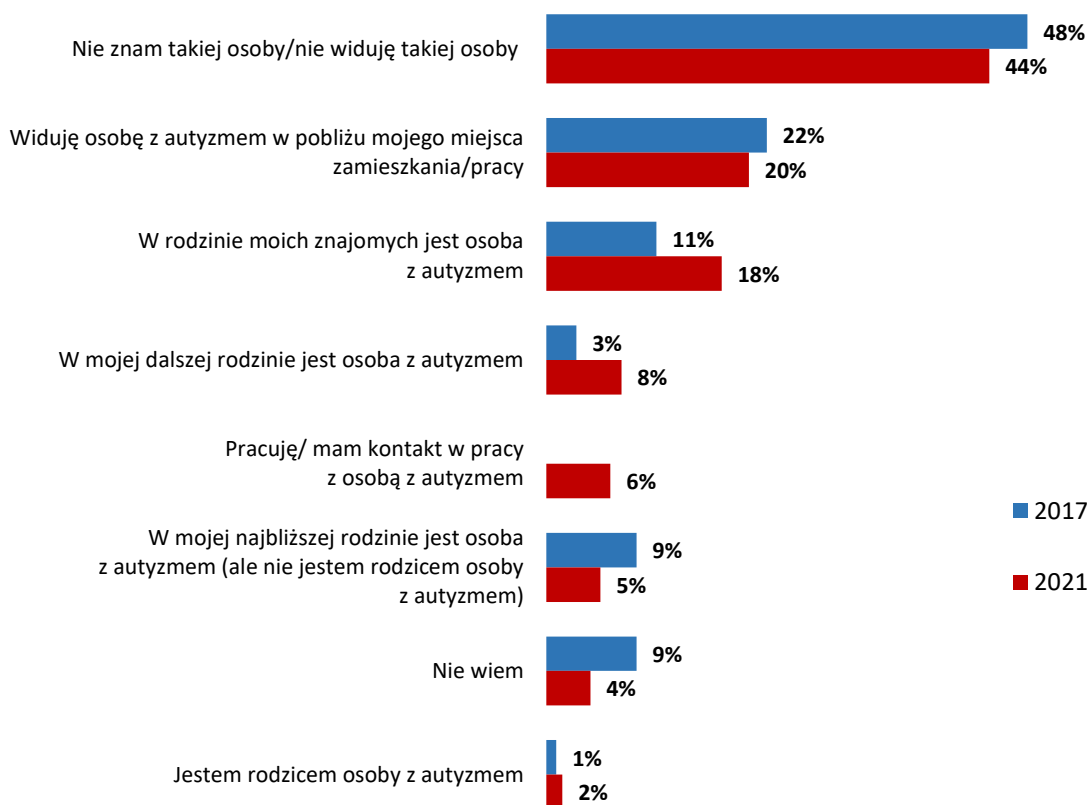
Proszę wskazać, gdzie zetknął(ęła) się Pan(i) z osobą z AUTYZMEM/ historią takiej osoby?:



Uzyskane dane pozwalają sądzić, że obecnie osoby z autyzmem są bardziej „widoczne” niż przed czterema laty: odsetek deklaracji braku osoby z autyzmem w otoczeniu spadł w stosunku do 2017 r. o 4 punkty procentowe. Jednocześnie notujemy więcej deklaracji obecności osoby z autyzmem w rodzinie znajomych (wzrost o 7 punktów procentowych) bądź w dalszej rodzinie (wzrost o 5 punktów procentowych), nieco mniej natomiast - w najbliższej rodzinie (spadek o 4 punkty procentowe).

Spectrum sytuacji/miejsc, w jakich może nastąpić kontakt z osobą z autyzmem poszerzyliśmy w niniejszym badaniu o miejsce pracy – kontakt z osobami w spektrum autyzmu na polu zawodowym deklaruje 6% badanych. Częściej w porównaniu z innymi dotyczy to osób najmłodszych (18 – 24 lata: 10,8%) i badanych z wyższym wykształceniem (11,1%).

Czy w Pan(a) otoczeniu jest osoba/są osoby z AUTYZMEM?



Generalnie obecność osoby w spektrum w otoczeniu częściej deklarują kobiety (55,5%) niż mężczyźni (46,8%). Znaczącym czynnikiem wpływającym na „zanotowanie” obecności osoby z autyzmem w otoczeniu jest wielkość miejscowości – mieszkańcy największych miast najczęściej w porównaniu z innymi (53,8%) deklarują, że nie znają/nie widują takiej osoby w swoim otoczeniu.

SPOŁECZNY OBRAZ AUTYZMU

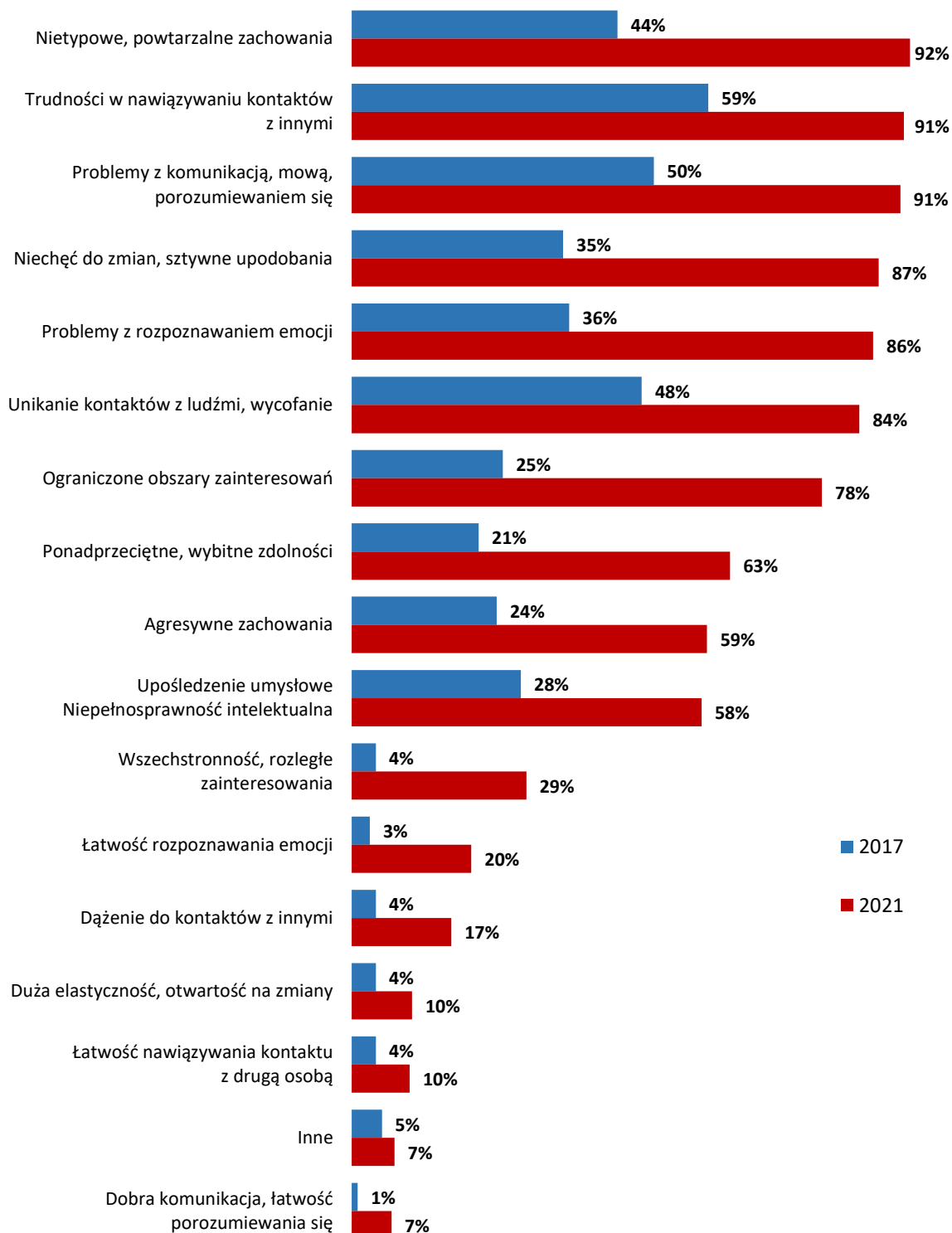
U większości badanych autyzm budzi skojarzenia z cechami upośledzającymi funkcjonowanie w sferze komunikacyjnej, społecznej i behawioralnej (tzw. triada autyzmu).

Relatywnie często kojarzony bywa z ponadprzeciętnymi zdolnościami (czego źródłem jest prawdopodobnie popularny sposób przedstawiania osób z autyzmem w filmie czy literaturze), ale też z agresją bądź niepełnosprawnością intelektualną.

Na przestrzeni ostatnich czterech lat (od 2017 r.) sposób postrzegania autyzmu nie uległ zmianie (dominują te same cechy), natomiast fakt, iż konkretne atrybuty wskazywane są obecnie przez zdecydowanie większe odsetki badanych można interpretować

w kategoriach znaczącego utrwalenia/wzmocnienia/spopularyzowania społecznego obrazu osoby z ASD.

Proszę pomyśleć o OSOBACH Z AUTYZMEM i wybrać te określenia, które się Panu(i) z nimi kojarzą.

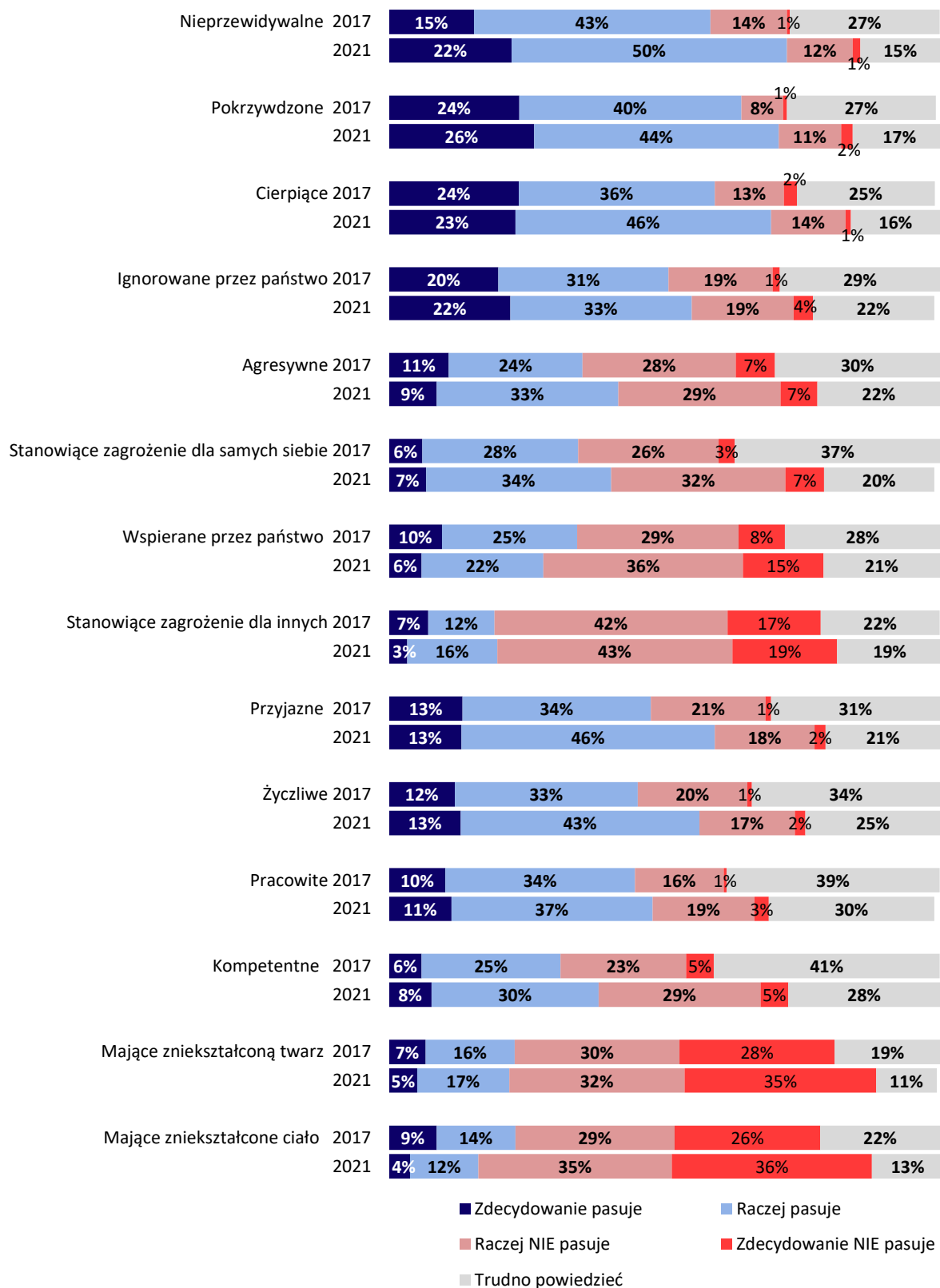


W społecznym odczuciu osoba z autyzmem jawi się jako godna współczucia: pokrzywdzona, cierpiąca, ignorowana przez państwo, ale przyjazna i życzliwa. Obraz ten jest zbliżony do zdefiniowanego w 2017 r.

Istotną cechą determinującą społeczny obraz osoby z autyzmem jest jej nieprzewidywalność – wskazywana najczęściej jako cecha pasująca do osoby w spektrum autyzmu (72%, wzrost o 14 punktów procentowych w stosunku do 2017 r.); jednocześnie większość Polaków sądzi, że osoba z autyzmem nie jest zdolna do kontrolowania swego zachowania (55%, wzrost o 14 punktów procentowych w stosunku do 2017 r.).

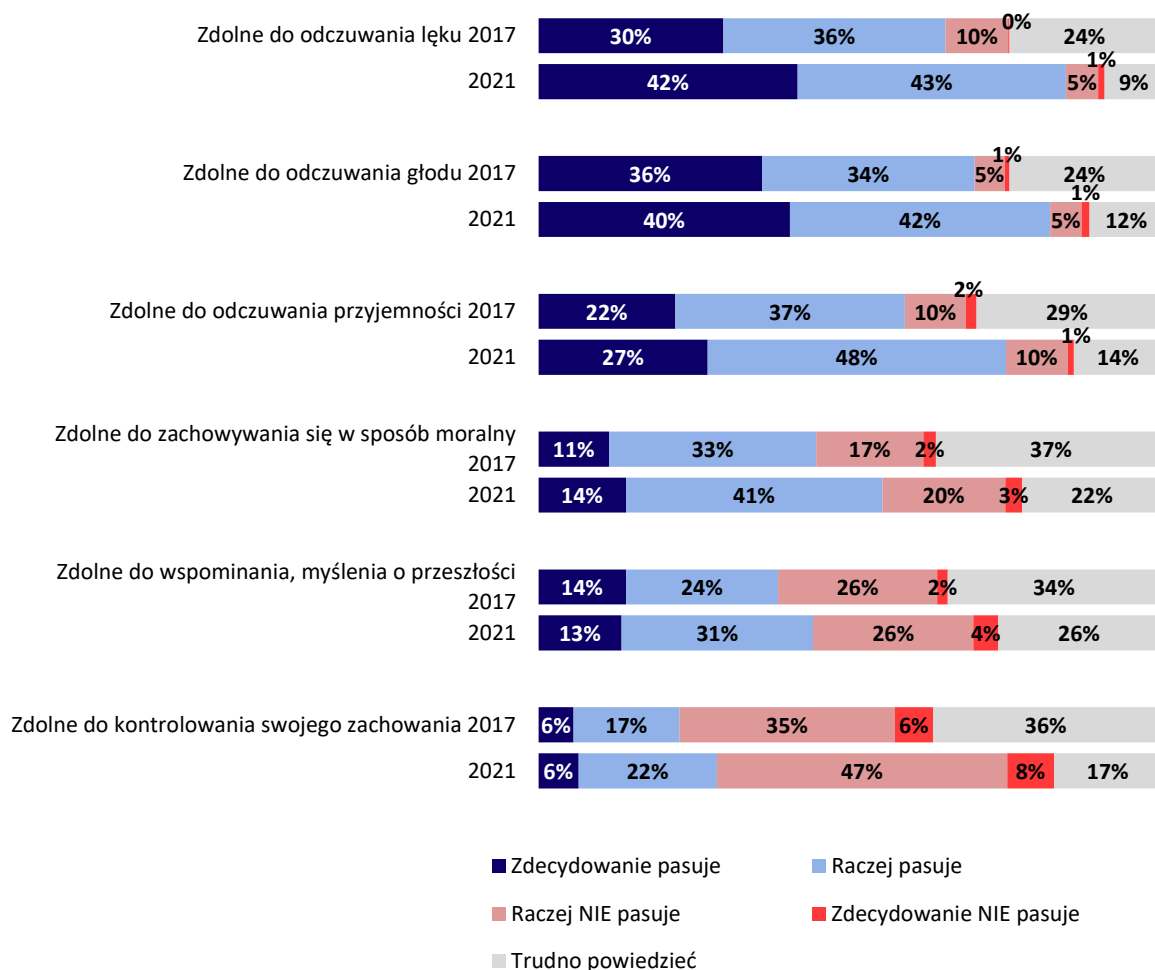
Generalnie, osobom z autyzmem przypisywane jest funkcjonowanie na poziomie behawioralnym i brak potencjału do przejścia na poziom abstrakcyjny: większość badanych uważa, że są one zdolne do odczuwania lęku, głodu czy przyjemności, ale nie potrafią dokonywać oceny zachowania z perspektywy moralności, analizować przeszłości czy kontrolować swego zachowania.

Jak się Panu/i wydaje, na ile poniższe cechy pasują do OSOBY Z AUTYZMEM?



Jak się Panu/i wydaje, na ile poniższe cechy pasują do OSOBY Z AUTYZMEM?

Potencjał funkcjonalny



Analiza czynnikowa² pozwoliła na wyodrębnienie funkcjonujących wśród Polaków modeli postrzegania autyzmu i osób w spektrum:

I. Emocjonalna idealizacja:

autyzm wiązany z otwartością, komunikatywnością, elastycznością; osoby w spektrum postrzegane są przede wszystkim jako kontaktowe, przyjazne i empatyczne.

II. „Naznaczenie” pozytywne:

łączenie rzeczywistych cech autyzmu (niechęć do zmian, powtarzalność zachowań, brak specyficznych cech fizycznych) z popularną opinią na temat ponadprzeciętnych zdolności osób z autyzmem; odrzucenie komponentu cierpienia/pokrzywdzenia.

III. Lęk:

osoby w spektrum autyzmu postrzegane przede wszystkim przez pryzmat zagrożenia dla siebie i innych, jako agresywne i nieprzewidywalne.

IV. Dystans:

autyzm postrzegany jako zdolność do funkcjonowania na poziomie behawioralnym (odczuwanie lęku, głodu, przyjemności), bez komponentów lękowych (osoby niezagrażające).

V. Dyskredytacja:

autyzm jako głęboka niepełnosprawność uniemożliwiająca funkcjonowanie społeczne na jakimkolwiek poziomie (brak potencjału intelektualnego /zdolności /umiejętności /myślenia abstrakcyjnego /kompetencji społecznych); brak komponentów emocjonalnych.

VI. Uproszczenie:

niepełnosprawność intelektualna wspierana przez państwo.

Warto zwrócić uwagę, że żaden z funkcjonujących w społeczeństwie modeli postrzegania autyzmu nie jest pozbawiony błędów poznawczych. Oznacza to, że powszechnej znajomości pojęcia „autyzm” wciąż towarzyszą mity i stereotypy na temat cech autyzmu i osób zmagających się z nim.

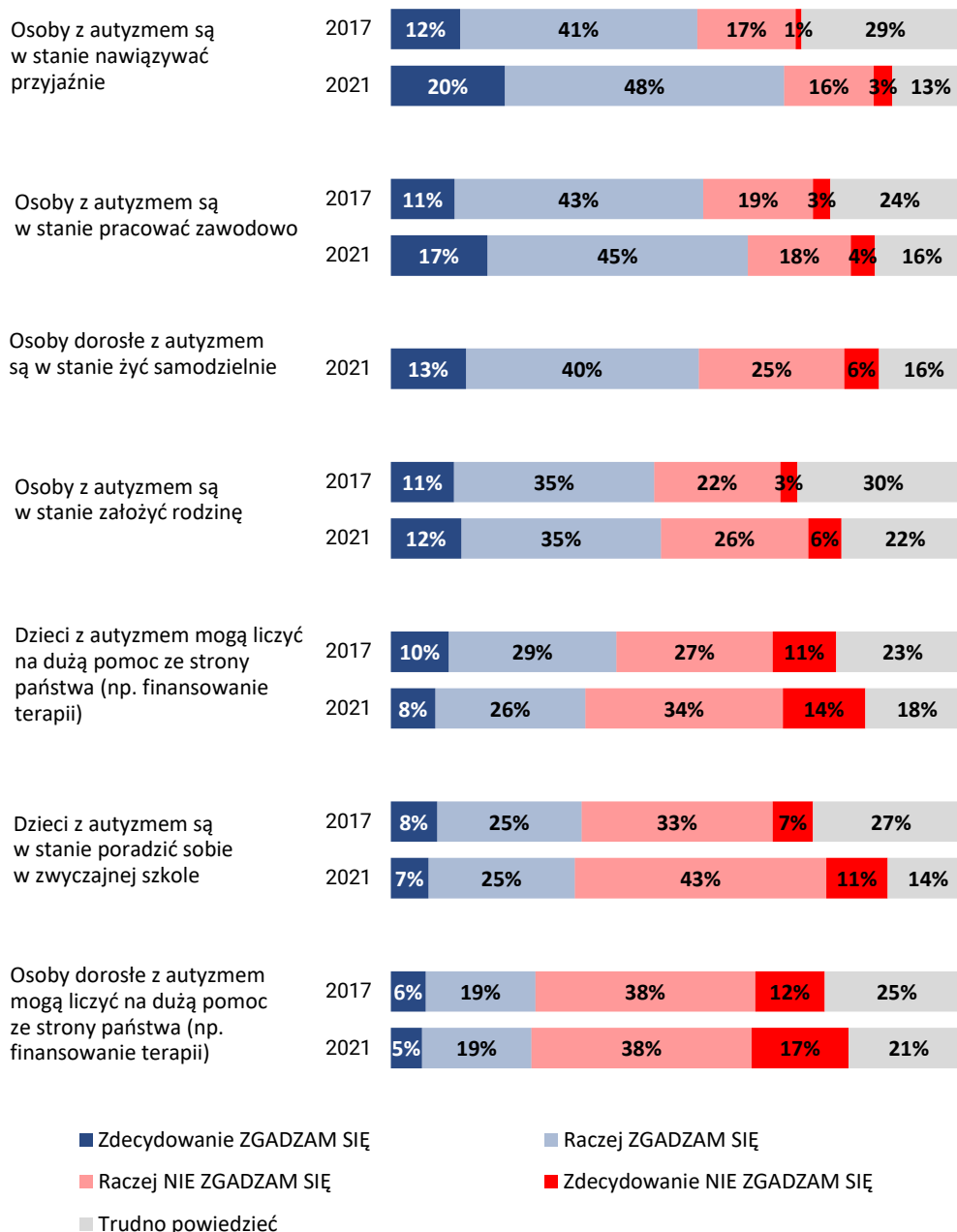
² Oblimin, na podstawie pytań B1 i B3.

OCENA SPOŁECZNEGO FUNKCJONOWANIA OSOBY W SPEKTRUM AUTYZMU

Ocena społecznego funkcjonowania osoby w spektrum stoi w niejakiej sprzeczności z dominującym obrazem autyzmu jako przypadłości upośledzającej funkcjonowanie właśnie w sferze społecznej. Polacy są bowiem w większości przekonani, że osoba z autyzmem jest w stanie nawiązywać przyjaźnie, pracować zawodowo i żyć samodzielnie; blisko połowa badanych sądzi, że osoba z ASD jest w stanie założyć rodzinę. Jednocześnie dominuje opinia, że dziecko z autyzmem nie jest w stanie poradzić sobie w zwyczajnej szkole. Za tą sprzecznością może stać przekonanie, że autyzm jest przypadłością głównie wieku dziecięcego, z której w jakimś stopniu się „wyrasta”, a dorosła osoba w spektrum radzi sobie w społeczeństwie lepiej niż dziecko.

W opinii społecznej, osoby w spektrum nie mogą liczyć na dużą pomoc ze strony państwa. Przekonanie to odnosi się zarówno do dzieci, jak i do dorosłych osób z autyzmem, a w stosunku do 2017 r. wzrosło odpowiednio o 10 i 5 punktów procentowych.

Proszę pomyśleć o OSOBACH Z AUTYZMEM i powiedzieć, na ile zgadza się Pan/i z każdym z tych stwierdzeń. Jeśli nawet nie wie Pan/i nic o AUTYZMIE, proszę zaznaczyć, jak się Panu/i wydaje

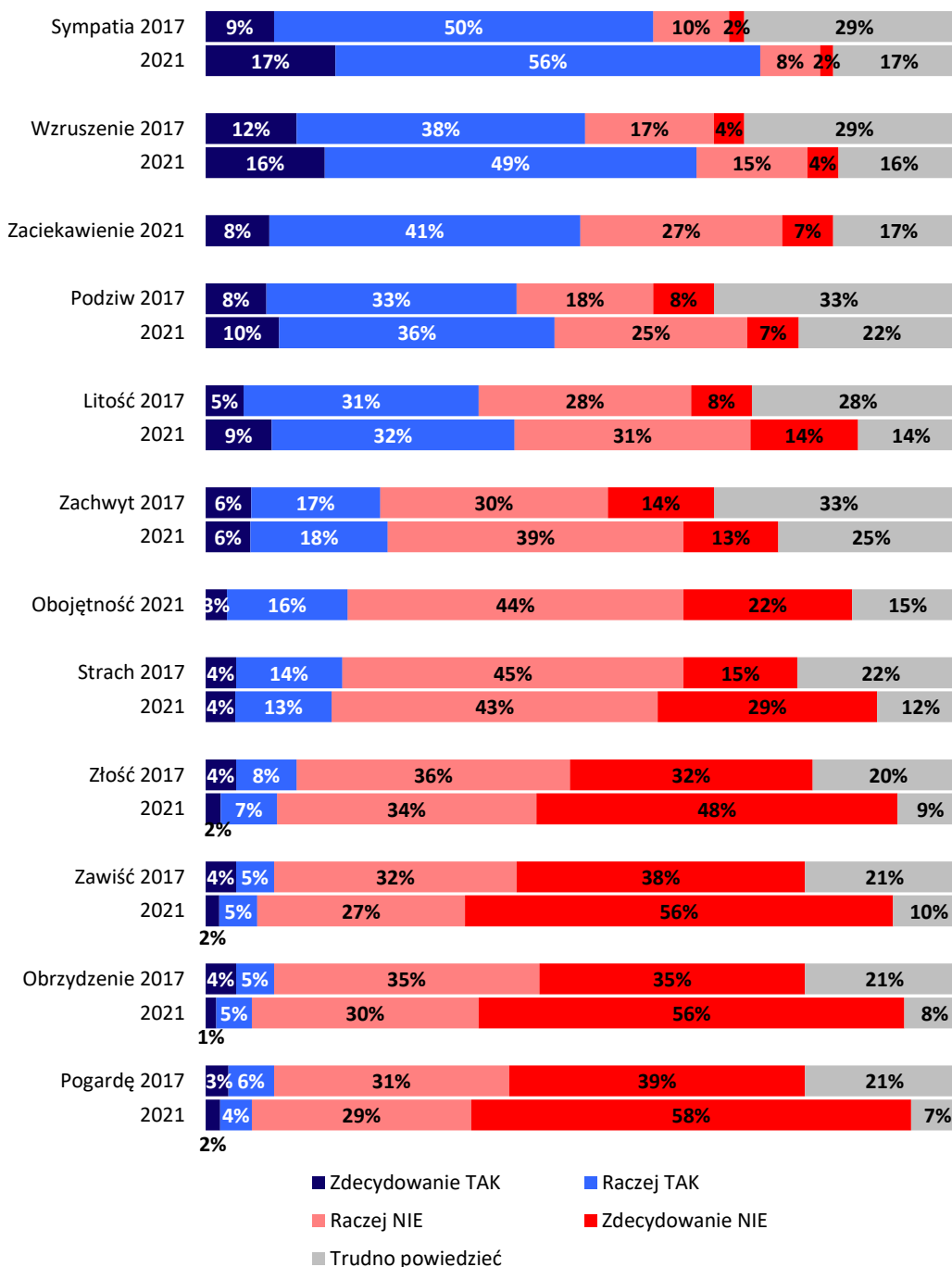


STOSUNEK DO OSÓB DOROSŁYCH Z AUTYZMEM

W postawach wobec dorosłych osób z autyzmem zdecydowanie dominują uczucia pozytywne: sympatia, wzruszenie, podziw, litość. Istotne jest też zaciekawienie, ujęte po raz pierwszy w tym kontekście i wskazane przez blisko połowę badanych. Biorąc pod uwagę, że tylko niespełna co piąty respondent zadeklarował w tej kwestii obojętność (również ujętą w pytaniu

po raz pierwszy) wydaje się, że Polacy chcieliby więcej wiedzieć na temat osób dorosłych borykających się z problemem autyzmu.

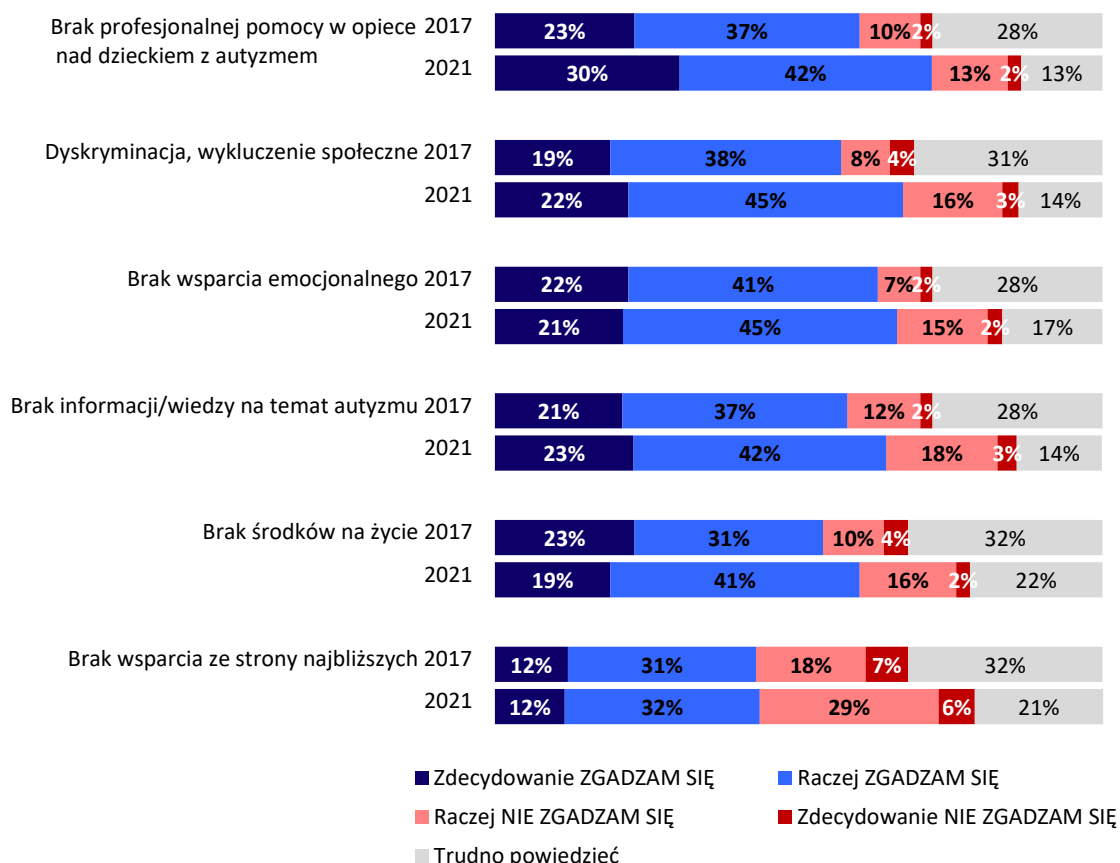
Jakie emocje budzą w Panu/i OSOBY DOROSŁE z autyzmem? Czy odczuwa Pan/i wobec nich:



PROBLEMY RODZIN DZIECI Z AUTYZMEM

Po czterech latach, jakie upłynęły od poprzedniego badania, wskazywane problemy rodzin dzieci z autyzmem pozostają niezmiennie: jest to przede wszystkim brak profesjonalnej pomocy w opiece nad dzieckiem (72% wskazań, wzrost o 12 punktów procentowych), wykluczenie społeczne (67% wskazań, wzrost o 10 punktów procentowych), brak wsparcia emocjonalnego (66% wskazań, wzrost o 3 punkty procentowe), brak wiedzy na temat autyzmu (65% wskazań, wzrost o 7 punktów procentowych) i brak środków na życie (60% wskazań, wzrost o 6 punktów procentowych). „Światłem w tunelu” może być jednak fakt, że jednocześnie mamy do czynienia ze znaczącymi spadkami w ramach kategorii „*trudno powiedzieć*” i wzrostem przekonania o braku określonych problemów. Takie zmiany mogą być symptomem zwiększenia świadomości społecznej na temat funkcjonowania i problemów rodzin wychowujących dziecko z autyzmem, a także dorosłych w spektrum.

Jak Panu(i) się wydaje, które z poniższych kwestii stanowią duży problem w codziennym funkcjonowaniu RODZIN DZIECI Z AUTYZMEM?

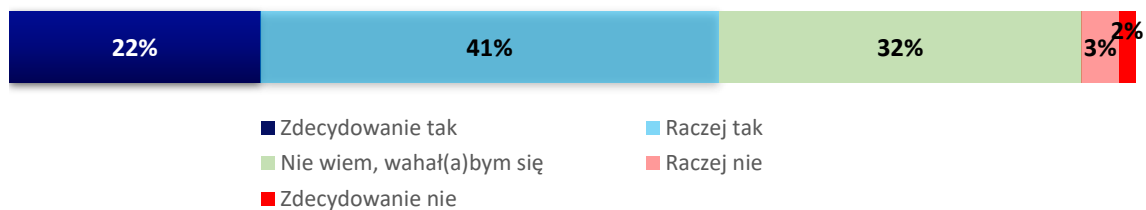


ZATRUDNIENIE OSÓB Z AUTYZMEM

Blisko 2/3 dorosłych Polaków (62%) sądzi, że osoby z autyzmem są w stanie pracować zawodowo (i przekonanie to wzrosło w stosunku do 2017 r. o 8 punktów procentowych). Taki sam odsetek badanych (63%) deklaruje, że – będąc pracodawcą – zdecydowałoby się na zatrudnienie u siebie w firmie osoby z autyzmem, jeśli spełniałaby warunki formalne w zakresie wymaganych kompetencji.

Najczęściej w porównaniu z innymi zdecydowałyby się na to osoby najmłodsze (18 – 24 lata: 75,6% wskazań połączonych kategorii „zdecydowanie tak” i „raczej tak”). Niechęci do zatrudnienia osoby z autyzmem sprzyja natomiast niski poziom wykształcenia (10,3% wskazań połączonych kategorii „raczej nie” i „zdecydowanie nie”) i negatywna ocena własnych materialnych warunków życia (8,8%).

Gdyby był(a) Pan(i:) pracodawcą, czy zdecydował(a:)by się Pan(i:) zatrudnić u siebie w firmie osobę z autyzmem, jeśli spełniałaby warunki formalne w zakresie wymaganych kompetencji?



TABELE ZRÓŻNICOWAŃ SPOŁECZNO – DEMOGRAFICZNYCH

Tabela 1 (A1)

		Czy slyszal(a:) Pan(i:) o AUTYZMIE?		Liczba os6b
		Tak. Spotkal(a:e)m si6 wczeŃniej z tym pojeciem.	Nie. Nie spotkal(a:e)m si6 wczeŃniej z tym pojeciem.	
		%	%	
Og6lem		96,5	3,5	1025
Plec	Kobiety	97,5	2,5	516
	MezcyzŃni	95,5	4,5	509
Wiek	18-24 lata	97,7	2,3	86
	25-34	95,2	4,8	188
	35-44	98,3	1,7	173
	45-54	97,9	2,1	193
	55-64	94,6	5,4	224
	65-74	96,3	3,7	161
Miejsce zamieszkania	WieŃ	94,9	5,1	414
	Miasto do 19 999	97,9	2,1	95
	20 000 - 99 999	96,6	3,4	207
	100 000 - 499 999	98,3	1,7	180
	500 000 i wi6cej mieszk	97,7	2,3	129
Wykształcenie	Podstawowe / gimnazjalne	92,6	7,4	68
	Zasadnicze zawodowe	94,2	5,8	327
	Œrednie	97,4	2,6	345
	Wyzsze	98,9	1,1	285
Dochody na jedn6 osob6	Do 999 zł na osob6	91,8	8,2	122
	Od 1000 do 1499 zł na osob6	97,6	2,4	169
	Od 1500 do 1999 zł na osob6	95,7	4,3	207
	Od 2000 do 2999 zł na osob6	98,6	1,4	222
	Od 3000 do 3999 zł na osob6	98,9	1,1	89
	Od 4000 zł i wi6cej na osob6	96,7	3,3	61
	Trudno powiedziec	96,5	3,5	57
	Odmowa odpowiedzi	94,9	5,1	98
Ocena wlasnych war. mater.	Zle	94,7	5,3	170
	Œrednie	96,3	3,7	458
	Dobre	97,5	2,5	397
Wiara	gł6boko wierz6c6	97,3	2,7	75
	wierz6c6	96,9	3,1	648
	raczej niewierz6c6	95,8	4,2	118
	całkowicie niewierz6c6	97,5	2,5	122
	odmowa odpowiedzi	90,3	9,7	62
Pogl6dy polityczne	Lewica	98,7	1,3	299
	Centrum	97,2	2,8	252
	Prawica	95,7	4,3	281
	Trudno powiedziec	93,3	6,7	193
Udział w prakt. religijnych	Tak, zazwyczaj kilka razy w tygodniu	91,7	8,3	36
	Tak, raz w tygodniu	97,1	2,9	244
	Tak, przeciętnie jeden lub dwa razy w miesiacu	97,9	2,1	97
	Tak, kilka razy w roku	95,2	4,8	227
	W og6le w nich nie uczestnicz6	97,8	2,2	367
	Odmowa odpowiedzi	90,7	9,3	54

Tabela 2 (A2)

		Czy wie Pan(i:) czym jest AUTYZM?				Liczba osób
		Wiem dokładnie czym jest autyzm i jakie cechy/zachowania wyróżniają osoby z autyzmem.	Wiem ogólnie czym jest autyzm i orientuję się mniej więcej jakie cechy/zachowania wyróżniają osoby z autyzmem.	Wiem ogólnie czym jest autyzm, ale nie wiem zupełnie jakie cechy/zachowania wyróżniają osoby z autyzmem.	Nie wiem zupełnie czym jest autyzm i jakie cechy/zachowania wyróżniają osoby z autyzmem.	
		%	%	%	%	
Ogółem		13,0	57,1	24,9	5,1	1025
Płeć	Kobiety	14,0	59,5	23,4	3,1	516
	Mężczyźni	12,0	54,6	26,3	7,1	509
Wiek	18-24 lata	14,0	53,5	24,4	8,1	86
	25-34	13,3	63,3	17,6	5,9	188
	35-44	17,9	54,9	22,5	4,6	173
	45-54	13,0	55,4	28,5	3,1	193
	55-64	12,1	54,5	26,3	7,1	224
	65-74	8,1	59,6	29,8	2,5	161
Miejsce zamieszkania	Wieś	11,6	58,2	24,9	5,3	414
	Miasto do 19 999	10,5	55,8	29,5	4,2	95
	20 000 - 99 999	15,5	55,1	23,7	5,8	207
	100 000 - 499 999	13,9	56,1	25,0	5,0	180
	500 000 i więcej mieszk	14,0	58,9	23,3	3,9	129
Wykształcenie	Podstawowe / gimnazjalne	11,8	42,6	41,2	4,4	68
	Zasadnicze zawodowe	8,6	45,9	35,2	10,4	327
	Średnie	11,9	62,9	22,3	2,9	345
	Wyższe	19,6	66,3	12,3	1,8	285
Dochody na jedną osobę	Do 999 zł na osobę	14,8	46,7	31,1	7,4	122
	Od 1000 do 1499 zł na osobę	11,2	57,4	26,0	5,3	169
	Od 1500 do 1999 zł na osobę	12,1	58,9	25,1	3,9	207
	Od 2000 do 2999 zł na osobę	14,4	57,7	24,8	3,2	222
	Od 3000 do 3999 zł na osobę	10,1	71,9	14,6	3,4	89
	Od 4000 zł i więcej na osobę	18,0	63,9	13,1	4,9	61
	Trudno powiedzieć	8,8	49,1	35,1	7,0	57
	Odmowa odpowiedzi	14,3	51,0	25,5	9,2	98
Ocena własnych war. mater.	Złe	14,7	47,6	29,4	8,2	170
	Średnie	11,6	55,7	27,7	5,0	458
	Dobre	13,9	62,7	19,6	3,8	397
Wiara	głęboko wierząca	24,0	54,7	14,7	6,7	75
	wierząca	12,3	54,2	28,9	4,6	648
	raczej niewierząca	6,8	67,8	19,5	5,9	118
	całkowicie niewierząca	15,6	66,4	15,6	2,5	122
	odmowa odpowiedzi	12,9	51,6	24,2	11,3	62
Poglądy polityczne	Lewica	12,7	64,5	19,4	3,3	299
	Centrum	14,7	59,1	21,0	5,2	252
	Prawica	14,9	56,6	23,8	4,6	281
	Trudno powiedzieć	8,3	43,5	39,9	8,3	193
Udział w prakt. religijnych	Tak, zazwyczaj kilka razy w tygodniu	22,2	52,8	22,2	2,8	36
	Tak, raz w tygodniu	14,8	52,0	28,3	4,9	244
	Tak, przeciętnie jeden lub dwa razy w miesiącu	15,5	59,8	23,7	1,0	97
	Tak, kilka razy w roku	10,6	60,4	23,8	5,3	227
	W ogóle w nich nie uczestniczę	11,7	60,8	22,9	4,6	367
	Odmowa odpowiedzi	13,0	38,9	31,5	16,7	54

Tabela 3 (A3)

		Czy zetknęła się Pan kiedyś z osobą/ historią osoby z AUTYZMEM? (osobiście lub np. w mediach, filmach, literaturze)?		Liczba osób
		Tak	Nie	
		%	%	
Ogółem		68,5	31,5	1025
Płeć	Kobiety	73,1	26,9	516
	Mężczyźni	63,9	36,1	509
Wiek	18-24 lata	75,6	24,4	86
	25-34	72,3	27,7	188
	35-44	72,3	27,7	173
	45-54	66,8	33,2	193
	55-64	65,6	34,4	224
	65-74	62,1	37,9	161
Miejsce zamieszkania	Wieś	65,9	34,1	414
	Miasto do 19 999	65,3	34,7	95
	20 000 - 99 999	73,4	26,6	207
	100 000 - 499 999	68,9	31,1	180
	500 000 i więcej mieszk	70,5	29,5	129
Wykształcenie	Podstawowe / gimnazjalne	66,2	33,8	68
	Zasadnicze zawodowe	56,6	43,4	327
	Średnie	71,3	28,7	345
	Wyższe	79,3	20,7	285
Dochody na jedną osobę	Do 999 zł na osobę	64,8	35,2	122
	Od 1000 do 1499 zł na osobę	68,0	32,0	169
	Od 1500 do 1999 zł na osobę	69,6	30,4	207
	Od 2000 do 2999 zł na osobę	69,8	30,2	222
	Od 3000 do 3999 zł na osobę	71,9	28,1	89
	Od 4000 zł i więcej na osobę	73,8	26,2	61
	Trudno powiedzieć	73,7	26,3	57
	Odmowa odpowiedzi	59,2	40,8	98
Ocena własnych war. mater.	Złe	65,9	34,1	170
	Średnie	65,9	34,1	458
	Dobre	72,5	27,5	397
Wiara	głęboko wierzącą	69,3	30,7	75
	wierzącą	68,7	31,3	648
	raczej niewierzącą	71,2	28,8	118
	całkowicie niewierzącą	67,2	32,8	122
	odmowa odpowiedzi	62,9	37,1	62
Poglądy polityczne	Lewica	74,6	25,4	299
	Centrum	71,4	28,6	252
	Prawica	64,4	35,6	281
	Trudno powiedzieć	61,1	38,9	193
Udział w prakt. religijnych	Tak, zazwyczaj kilka razy w tygodniu	75,0	25,0	36
	Tak, raz w tygodniu	63,5	36,5	244
	Tak, przeciętnie jeden lub dwa razy w miesiącu	67,0	33,0	97
	Tak, kilka razy w roku	74,4	25,6	227
	W ogóle w nich nie uczestniczę	70,0	30,0	367
	Odmowa odpowiedzi	53,7	46,3	54

Tabela 4 (A5.1MR_A5.98MR)

		Czy w Pan(i)a otoczeniu jest osoba/ są osoby z AUTYZMEM?								Liczba osób
		Jestem rodzicem osoby z autyzmem	W mojej najbliższej rodzinie jest osoba z autyzmem	W mojej dalszej rodzinie jest osoba z autyzmem	W rodzinie moich znajomych jest osoba z autyzmem	Widuję w pobliżu mojego miejsca zamieszkania/pracy	Pracuję/ mam kontakt w pracy z osobą z autyzmem	Nie znam takiej osoby/ nie widuję takiej osoby	Nie wiem	
		%	%	%	%	%	%	%	%	
Ogółem		1,6	5,4	7,5	17,5	20,2	6,4	44,2	4,4	702
Płeć	Kobiety	1,3	6,1	10,6	17,5	19,6	6,9	40,8	3,7	377
	Mężczyźni	1,8	4,6	4,0	17,5	20,9	5,8	48,0	5,2	325
Wiek	18-24 lata		1,5	6,2	16,9	24,6	10,8	44,6	6,2	65
	25-34	2,2	8,8	11,0	17,6	24,3	5,9	35,3	4,4	136
	35-44	1,6	6,4	7,2	23,2	18,4	4,0	42,4	4,8	125
	45-54	2,3	3,9	9,3	15,5	21,7	9,3	46,5	2,3	129
	55-64	,7	4,1	3,4	15,6	14,3	6,8	51,7	3,4	147
	65-74	2,0	6,0	8,0	16,0	21,0	3,0	44,0	7,0	100
Miejsce zamieszkania	Wieś	,4	5,9	8,1	19,0	21,6	5,9	41,8	4,0	273
	Miasto do 19 999	1,6	3,2	6,5	12,9	19,4	1,6	48,4	8,1	62
	20 000 - 99 999	3,3	2,6	7,2	22,4	21,1	8,6	40,8	6,6	152
	100 000 - 499 999	2,4	7,3	8,1	12,9	22,6	5,6	44,4	1,6	124
	500 000 i więcej	1,1	7,7	6,6	14,3	12,1	8,8	53,8	3,3	91
Wykształcenie	Podstawowe / gimn.	2,2	8,9	4,4	17,8	26,7	8,9	31,1	8,9	45
	Zasadnicze zawod.	1,1	4,9	7,0	14,1	18,4	3,8	50,3	5,9	185
	Średnie	1,2	6,1	6,9	18,7	21,1	3,7	43,9	4,1	246
	Wyższe	2,2	4,4	9,3	19,0	19,5	11,1	42,0	2,7	226
Dochody na jedną osobę	Do 999 zł na osobę		7,6	7,6	12,7	26,6	1,3	44,3	5,1	79
	Od 1000 do 1499 zł na osobę	5,2	5,2	8,7	15,7	16,5	6,1	45,2	6,1	115
	Od 1500 do 1999 zł na osobę	,7	5,6	9,7	19,4	21,5	3,5	41,7	3,5	144
	Od 2000 do 2999 zł na osobę	,6	3,2	9,7	18,7	26,5	9,7	42,6	1,3	155
	Od 3000 do 3999 zł na osobę	1,6	4,7	3,1	15,6	18,8	10,9	45,3	3,1	64
	Od 4000 zł i więcej na osobę		4,4	4,4	24,4	11,1	6,7	48,9	4,4	45
	Trudno powiedzieć		7,1	2,4	14,3	21,4	2,4	45,2	11,9	42
	Odmowa odpowiedzi	3,4	8,6	5,2	19,0	6,9	10,3	46,6	6,9	58
Ocena własnych war. mater.	Złe	,9	3,6	6,3	16,1	15,2	4,5	52,7	4,5	112
	Średnie	2,6	4,6	8,3	17,9	20,9	7,0	41,4	5,0	302
	Dobre	,7	6,9	7,3	17,7	21,5	6,6	43,8	3,8	288
Wiara	głęboko wierząca	1,9	11,5	3,8	11,5	28,8	7,7	42,3	3,8	52
	wierząca	1,8	6,1	9,7	16,9	21,3	5,8	42,5	3,4	445
	raczej niewierząca		1,2	4,8	17,9	15,5	8,3	52,4	6,0	84
	całkowicie niewierząca	1,2	2,4	3,7	26,8	19,5	6,1	41,5	7,3	82
	odmowa odpowiedzi	2,6	5,1	2,6	12,8	7,7	7,7	53,8	7,7	39
Poglądy polityczne	Lewica	,9	5,8	6,7	21,1	16,1	6,7	42,6	7,2	223
	Centrum	1,7	5,6	10,0	21,1	20,0	8,3	40,6	3,3	180
	Prawica	2,2	6,1	5,5	13,3	23,2	6,1	48,6	2,2	181
	Trudno powiedzieć	1,7	3,4	8,5	11,9	23,7	3,4	45,8	4,2	118
Udział w prakt. religijnych	Tak, zazwyczaj kilka razy w tygodniu	3,7	7,4	11,1	18,5	25,9	14,8	33,3	3,7	27
	Tak, raz w tygodniu	2,6	9,7	6,5	9,0	23,9	5,2	43,9	3,9	155
	Tak, przeciętnie jeden lub dwa razy w miesiącu		9,2	9,2	13,8	27,7	4,6	43,1	6,2	65
	Tak, kilka razy w roku	1,2	2,4	8,9	24,3	26,0	8,3	34,9	4,7	169
	W ogóle w nich nie uczestniczę	1,6	4,3	6,2	19,8	12,1	5,8	50,6	4,3	257
	Odmowa odpowiedzi			10,3	10,3	17,2	3,4	55,2	3,4	29

Tabela 5 (B8)

		Gdyby był(a) Pan(i) pracodawcą, czy zdecydował(a)by się Pan(i) zatrudnić u siebie w firmie osobę z autyzmem, jeśli spełniałaby warunki formalne w zakresie wymaganych kompetencji?					Liczba osób
		Zdecydowanie tak	Raczej tak	Nie wiem, wahał(a)by się	Raczej nie	Zdecydowanie nie	
		%	%	%	%	%	
Ogółem		22,3	40,7	32,2	3,3	1,5	1025
Płeć	Kobiety	20,9	42,2	32,8	2,9	1,2	516
	Mężczyźni	23,8	39,1	31,6	3,7	1,8	509
Wiek	18-24 lata	23,3	52,3	20,9	2,3	1,2	86
	25-34	23,9	36,2	35,1	2,7	2,1	188
	35-44	23,7	41,6	31,8	2,3	,6	173
	45-54	16,1	50,3	30,1	2,6	1,0	193
	55-64	23,2	34,8	34,4	5,4	2,2	224
	65-74	24,8	35,4	34,8	3,7	1,2	161
Miejsce zamieszkania	Wieś	20,3	41,5	34,1	2,7	1,4	414
	Miasto do 19 999	18,9	38,9	37,9	4,2		95
	20 000 - 99 999	24,2	38,6	30,9	4,3	1,9	207
	100 000 - 499 999	21,7	46,7	25,6	3,3	2,8	180
	500 000 i więcej mieszk.	29,5	34,1	33,3	3,1		129
Wykształcenie	Podstawowe / gimn.	25,0	45,6	19,1	5,9	4,4	68
	Zasadnicze zaw.	19,9	39,4	36,1	3,4	1,2	327
	Średnie	26,4	38,3	31,6	2,6	1,2	345
	Wyższe	19,6	43,9	31,6	3,5	1,4	285
Dochody na jedną osobę	Do 999 zł na osobę	26,2	40,2	27,9	3,3	2,5	122
	Od 1000 do 1499 zł na osobę	21,3	42,6	32,5	1,8	1,8	169
	Od 1500 do 1999 zł na osobę	20,3	39,6	34,3	4,8	1,0	207
	Od 2000 do 2999 zł na osobę	22,5	40,5	33,8	2,3	,9	222
	Od 3000 do 3999 zł na osobę	31,5	37,1	25,8	4,5	1,1	89
	Od 4000 zł i więcej na osobę	27,9	44,3	23,0	1,6	3,3	61
	Trudno powiedzieć	17,5	42,1	35,1	3,5	1,8	57
	Odmowa odpowiedzi	14,3	40,8	38,8	5,1	1,0	98
Ocena własnych war. mater.	Złe	20,0	41,8	29,4	5,3	3,5	170
	Średnie	20,3	41,5	34,7	2,4	1,1	458
	Dobre	25,7	39,3	30,5	3,5	1,0	397
Wiara	głęboko wierzącą	30,7	32,0	30,7	4,0	2,7	75
	wierzącą	18,4	42,6	34,1	3,5	1,4	648
	raczej niewierzącą	28,8	35,6	31,4	3,4	,8	118
	całkowicie niewierzącą	36,9	35,2	26,2		1,6	122
	odmowa odpowiedzi	12,9	51,6	27,4	6,5	1,6	62
Poglądy polityczne	Lewica	29,1	42,5	25,1	1,7	1,7	299
	Centrum	19,0	41,7	34,9	4,0	,4	252
	Prawica	21,4	39,9	32,0	5,0	1,8	281
	Trudno powiedzieć	17,6	37,8	39,9	2,6	2,1	193
Udział w prakt. religijnych	Tak, zazwyczaj kilka razy w tygodniu	25,0	33,3	30,6	2,8	8,3	36
	Tak, raz w tygodniu	18,4	41,0	36,1	3,3	1,2	244
	Tak, przeciętnie jeden lub dwa razy w miesiącu	15,5	54,6	27,8		2,1	97
	Tak, kilka razy w roku	22,9	40,1	29,5	7,0	,4	227
	W ogóle w nich nie uczestniczę	27,8	37,9	30,8	1,9	1,6	367
	Odmowa odpowiedzi	11,1	40,7	44,4	3,7		54