



## **CENTRUM BADANIA OPINII SPOŁECZNEJ**

SEKRETARIAT  
OŚRODEK INFORMACJI

629 - 35 - 69, 628 - 37 - 04  
693 - 58 - 95, 625 - 76 - 23

UL. ŻURAWIA 4A, SKR. PT.24  
00 - 503 W A R S Z A W A  
TELEFAX 629 - 40 - 89

INTERNET

<http://www.cbos.pl>

E-mail: [sekretariat@cbos.pl](mailto:sekretariat@cbos.pl)

BS/48/2000

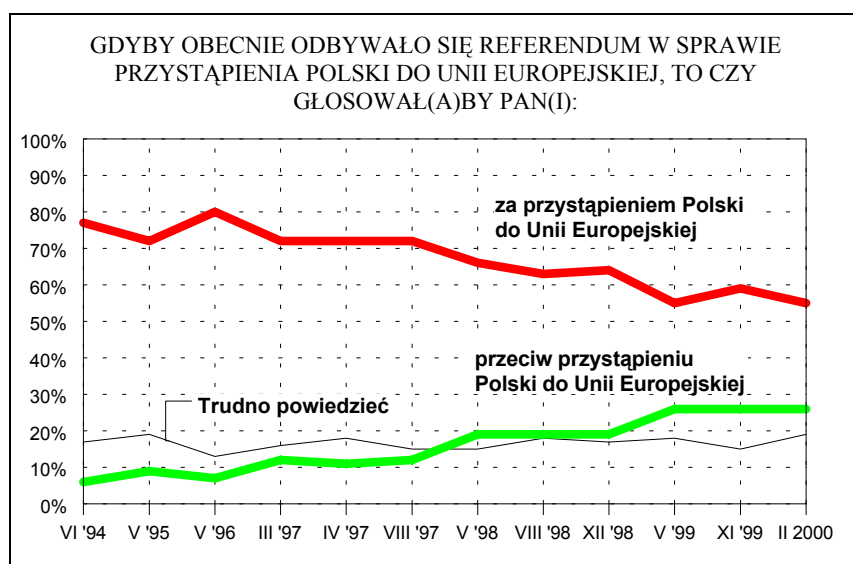
### **POLACY O SYTUACJI POLITYCZNEJ W AUSTRII I INTEGRACJI NASZEGO KRAJU Z UNIĄ EUROPEJSKĄ**

KOMUNIKAT Z BADAŃ

WARSZAWA, MARZEC 2000

PRZEDRUK MATERIAŁÓW CBOS W CAŁOŚCI LUB W CZĘŚCI ORAZ WYKORZYSTANIE DANYCH EMPIRYCZNYCH  
JEST DOZWOLONE WYŁĄCZNIE Z PODANIEM ŹRÓDŁA

- Od maja ubiegłego roku poparcie dla integracji naszego kraju z Unią Europejską pozostaje dość stabilne. Odnotowany w listopadzie '99 niewielki (4-punktowy) wzrost deklaracji głosowania za integracją w ewentualnym referendum w tej sprawie okazał się nietrwały i wskaźnik aprobaty członkostwa Polski w UE powrócił do poprzedniego poziomu. Obecnie, podobnie jak niespełna rok temu, za wejściem naszego kraju do Unii głosowałoby 55% ankietowanych.



- Przeważający odsetek badanych (46%) nie odczuwa żadnych obaw w związku z dojściem do władzy w Austrii Partii Wolności Jörga Haidera. Niepokój z tym związany wyraża blisko jedna trzecia ankietowanych, w tym 23% określa go jako niewielki, a 9% - jako duży. Obawy respondentów dotyczą w głównej mierze możliwości odrodzenia się faszyzmu w Europie.
- Przeważająca liczba Polaków (51%) uznała za słuszne postępowanie państw Unii Europejskiej, które protestowały przeciwko wejściu do austriackiego rządu Partii Wolności. O ponad połowę mniejszy odsetek (20%) przyjął działania państw UE z dezaprobatą.

Wydarzeniem, które w ostatnich tygodniach przykuwało uwagę międzynarodowej opinii publicznej wywołując wiele kontrowersji i dyskusji, było wejście do austriackiego rządu - określanej jako skrajnie prawicowa bądź „tylko” populistyczna - Wolnościowej Partii Austrii (FPÖ) Jörga Haidera. Jakie reakcje wzbudziło w Polsce dojście do władzy tego ugrupowania i, w konsekwencji, nałożenie sankcji przez państwa Unii Europejskiej na Austrię? Odpowiedź na to pytanie wydaje się mieć istotne znaczenie, szczególnie w kontekście starań naszego kraju o wejście do Unii Europejskiej.

Badanie na ten temat przeprowadziliśmy z inicjatywy i na zlecenie Departamentu Informacji i Kształcenia Europejskiego Urzędu Komitetu Integracji Europejskiej<sup>1</sup>.

### **POPARCIE DLA INTEGRACJI**

W ciągu ostatnich trzech miesięcy (od listopada '99 do lutego tego roku) społeczne poparcie dla integracji Polski z Unią Europejską nieco się zmniejszyło. (Z dłuższej perspektywy czasowej można jednak mówić o jego stabilizacji.) Liczba zwolenników wejścia Polski do tej organizacji zmalała o 4 punkty procentowe, powracając do poziomu z maja '99, natomiast odsetek przeciwników integracji się nie zmienił. Tak samo jak w maju ubiegłego roku, za przystąpieniem naszego kraju do Unii Europejskiej opowiedziałoby się w ewentualnym referendum na ten temat 55% badanych. Przeciwko integracji głosowałoby nieco więcej niż co czwarty respondent (26%).

---

<sup>1</sup> Badanie „Omnibus” - na zlecenie Urzędu Komitetu Integracji Europejskiej - zrealizowano w dniach 18-22 lutego 2000 na 1100-osobowej próbie kwotowej dorosłej ludności Polski.

Tabela 1

Gdyby obecnie odbywało się referendum w sprawie przystąpienia Polski do Unii Europejskiej, to czy głosował(a)by Pan(i):	Wskazania respondentów według terminów badań											
	VI '94	V '95	V '96	III '97	IV '97	VIII '97	V '98	VIII '98	XII '98	V '99	XI '99	II 2000
	w procentach											
- za przystąpieniem Polski do Unii Europejskiej	77	72	80	72	72	72	66	63	64	55	59	<b>55</b>
- przeciw przystąpieniu Polski do Unii Europejskiej	6	9	7	12	11	12	19	19	19	26	26	<b>26</b>
Trudno powiedzieć	17	19	13	16	18	15	15	18	17	19	15	<b>19</b>

Najwyższe wskaźniki poparcia integracji w referendum rejestrujemy wśród osób o najwyższym statusie społeczno-materialnym: respondentów z wyższym wykształceniem, badanych o miesięcznych dochodach przekraczających 799 zł *per capita* w rodzinie, ankietowanych zadowolonych z własnych warunków materialnych, a także wśród ludzi młodych - do 24 roku życia. Spośród grup społeczno-zawodowych za członkostwem Polski w Unii Europejskiej najczęściej głosowałoby przedstawiciele kadry kierowniczej i inteligencji, a także pracownicy umysłowi niższego szczebla oraz prywatni przedsiębiorcy, a wśród biernych zawodowo: uczniowie i studenci. Sprzeciw wobec integracji najsilniej wyrażają rolnicy, którzy, jako jedyni spośród grup uwzględnionych w analizach, częściej deklarują chęć głosowania przeciwko wejściu Polski do Unii Europejskiej (56%) niż za przystąpieniem naszego kraju do tej organizacji (23%).

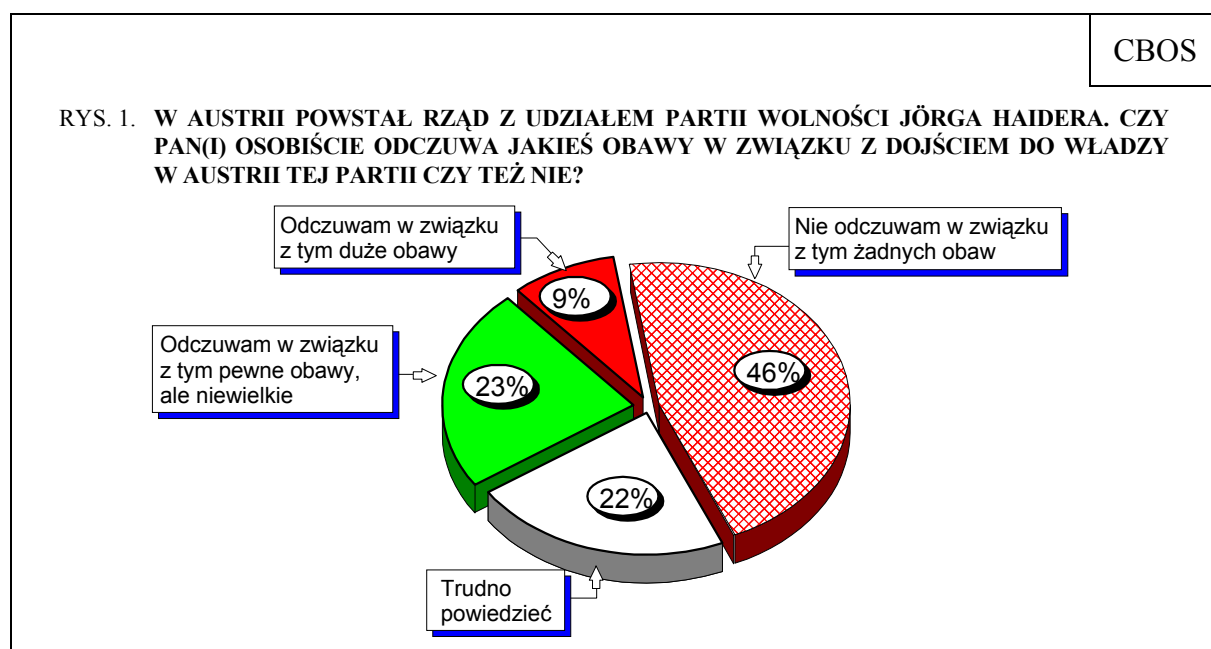
Opinie o integracji są zróżnicowane ze względu na preferencje partyjne ankietowanych. Tradycyjnie najbardziej pronunijny, niemal w całości zdecydowany poprzeć integrację w referendum, jest elektorat UW. Za wejściem Polski do UE głosowałaby zdecydowana większość zwolenników AWS i ponad połowa sympatyków SLD. W najmniejszym stopniu ideę integracji aprobuje elektorat PSL, w którym poglądy na ten temat są niemal równo podzielone.

Tabela 2

Potencjalne elektoraty ugrupowań politycznych	Gdyby obecnie odbywało się referendum w sprawie przystąpienia Polski do Unii Europejskiej, to czy głosował(a)by Pan(i):		
	za przystąpieniem Polski do Unii Europejskiej	przeciw przystąpieniu Polski do Unii Europejskiej	Trudno powiedzieć
	w procentach		
UW	95	4	2
AWS	77	10	13
SLD	55	30	15
PSL	39	41	20

### CZY BOIMY SIĘ HAIDERA?

Przeważający odsetek badanych nie odczuwa żadnych obaw w związku z dojściem do władzy w Austrii Partii Wolności Jörگا Haidera. Niepokój z tym związany wyraża prawie jedna trzecia ankietowanych, jednak najczęściej jest on określany jako niewielki.



Niepokój związany z udziałem w austriackim rządzie Partii Wolności jest tym częstszy, im większe zainteresowanie polityką i, co się z tym łączy, wyższe wykształcenie ankietowanych. Wśród osób, które deklarują, że uważnie śledzą to, co dzieje się w polityce,

a zatem lepiej orientujących się w sytuacji politycznej w Austrii, obawy z tym związane odczuwa 49% badanych, podczas gdy wśród osób wyrażających brak zainteresowania dla tej sfery życia - jedynie 16% respondentów. Wśród ankietowanych z wyższym wykształceniem co drugi (51%) odczuwa obawy, a wśród mających wykształcenie podstawowe - niemal co czwarty (23%). Im mniejsze zainteresowanie polityką oraz niższe wykształcenie, tym częściej badani nie mają wyrobionego zdania w tej sprawie.

Osoby odczuwające niepokój w związku z dojściem do władzy w Austrii Partii Wolności poprosiliśmy o określenie, czego konkretnie się obawiają. Wypowiadając się na ten temat respondenci nie korzystali z gotowych możliwości odpowiedzi, ale w sposób spontaniczny mogli formułować swoje opinie.

Dojście do władzy Partii Wolności zdecydowanie najczęściej budzi skojarzenia z faszyzmem (aż u 44% badanych z tej grupy). Obawy z tym związane dotyczą zarówno neofaszystowskich aspektów polityki partii Haidera, jak i, przede wszystkim, możliwości odrodzenia się tej ideologii na naszym kontynencie. Sam Haider określany jest przez niektórych badanych jako „drugi Hitler”, a wejście jego partii do rządu skłania do szukania analogii z dojściem do władzy Hitlera w Niemczech. Zagrożenia dla pokoju i bezpieczeństwa w Europie i świecie - wybuchu wojny, ogólnoeuropejskiego konfliktu - obawia się w związku z tym 16% ankietowanych zaniepokojonych sytuacją polityczną w Austrii.

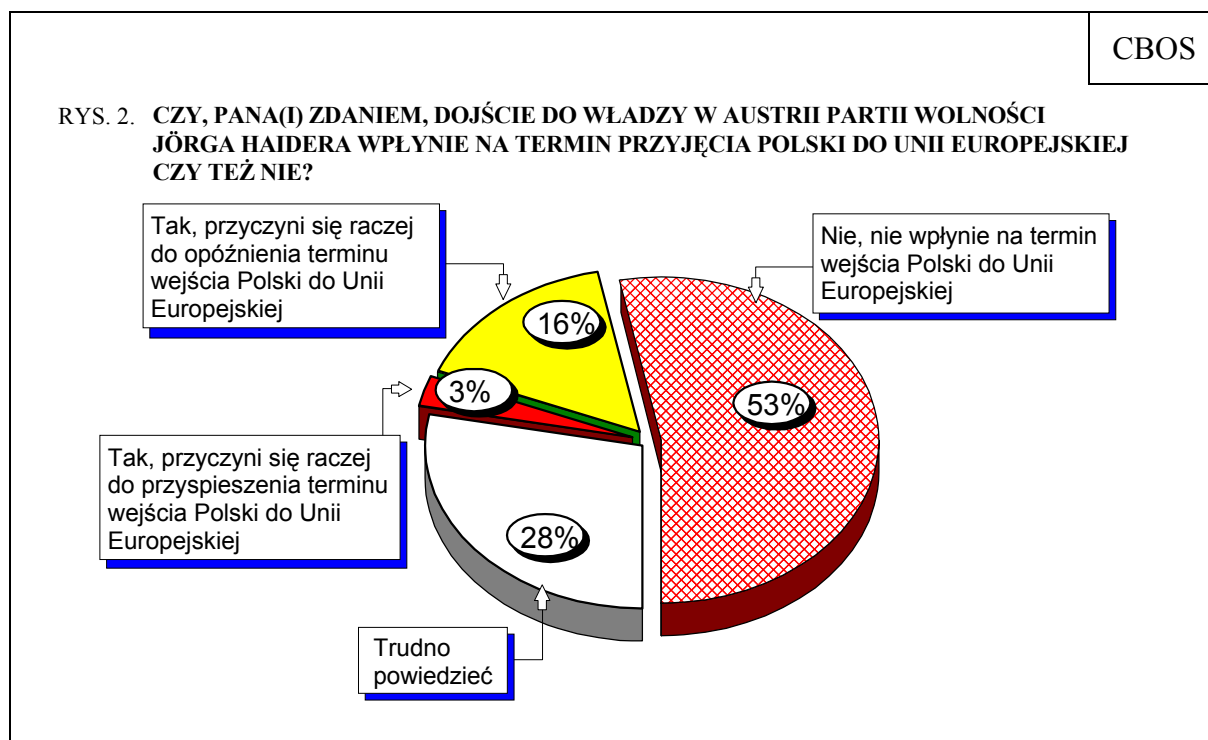
Stosunkowo duży odsetek badanych (14%) określa partię Haidera jako skrajną prawicę, nacjonalistów, nie czyniąc jednak żadnych odniesień historycznych. Respondenci ci wyrażają obawy przed odrodzeniem i rozpowszechnieniem się w Europie tego rodzaju ideologii. Co dziesiąta osoba obawiająca się dojścia do władzy Partii Wolności kojarzy ją z rasizmem, antysemityzmem, ksenofobią, sądząc, że jej obecność w rządzie może doprowadzić w Austrii do wzrostu niechęci do cudzoziemców, imigrantów, dyskryminacji i prześladowań obcokrajowców, w tym także Polaków. O różnego rodzaju zagrożeniach dla Polski i Polaków łącznie wspominało 7% ankietowanych. W tym kontekście mówiono zarówno ogólnie o niechęci Haidera do Polaków, pogorszeniu się sytuacji naszych rodaków w Austrii, jak i o negatywnych zmianach w stosunkach polsko-austriackich. Ciekawe, że tylko

niewielki odsetek badanych wśród możliwych negatywnych konsekwencji dojścia do władzy w Austrii Partii Wolności spontanicznie wymienił opóźnienie terminu wejścia Polski do Unii Europejskiej lub pogorszenie warunków, na jakich ono nastąpi.

		CBOS
Czego się Pan(i) obawia w związku z dojściem do władzy partii Jörga Haidera?	N=323	Ogół badanych
Skojarzenia z <b>faszyzmem - obawy przed odradzeniem się faszyzmu, nazizmu, hitleryzmu w Europie, neofaszystowską polityką partii Haidera</b> , „z tego Haidera to drugi Hitler”, <b>wszelkie nawiązania do Hitlera i powrotu historii</b> , „żeby nie wróciło, co było kiedyś”, „obawa przed powtórką z Niemiec”	44%	14%
<b>Zagrożenia dla pokoju i bezpieczeństwa w Europie i na świecie</b> - obawy przed wybuchem wojny, <b>konfliktu</b> ogólnoeuropejskiego, ogólnie - przed przemocą, zamieszaniami, niepokojami, rozruchami w Europie, „żeby nie powtórzył się rok 1939”, „żeby z Niemcami nie zawarł porozumienia niebezpiecznego dla Europy”	16%	5%
<b>Skojarzenia ze skrajną prawicą, nacjonalizmem</b> - ogólnie - obawy przed odrodzeniem, rozpowszechnieniem się skrajnego nacjonalizmu, skrajną prawicą w Europie, wzmocnieniem partii nacjonalistycznych, polityką nacjonalistyczną	14%	5%
Skojarzenia z <b>rasizmem, antysemityzmem, ksenofobią</b> - obawy przed <b>wzrostem niechęci do obcokrajowców, imigrantów, prześladowaniami obcokrajowców, dominacją jednej rasy nad drugą</b> , dyskryminacją cudzoziemców, Żydów, Holocaustem, nietolerancją dla innych narodów, „żeby nie wysiedlali emigrantów”, „szykany wobec obywateli spoza Unii”	10%	5%
<b>Zagrożenia dla Polski i Polaków</b> - obawy przed <b>pogorszeniem stosunków Polski z Austrią</b> , „straci na tym nasze państwo”, wrogi stosunek Austrii do Polski, <b>niechęć Haidera do Polski i Polaków</b> , rząd nieprzyjazny dla nas, Polacy w Austrii muszą liczyć się z koniecznością powrotu do kraju, będzie nas traktował jak ludzi drugiej kategorii, pogorszenie sytuacji w Polsce	7%	2%
<b>Ogólnie - obawy przed Haiderem, jego poglądami i możliwością ich rozpowszechnienia się w Europie</b> , Haider jest skrajny, <b>niebezpieczny</b> , wywrotowy, niepokojący, nieodpowiedzialny, „aby to nie było celem dla innych państw”, „aby takie partie nie umacniały się”	6%	2%
<b>Obawy przed pogorszeniem stosunków Austrii z innymi krajami</b> , zmianą polityki zagranicznej Austrii, ograniczeniem stosunków międzynarodowych	3%	1%
<b>Obawy przed opóźnieniem integracji Polski z Unią Europejską</b> , nieprzyjęciem naszego kraju do UE, <b>pogorszeniem warunków wejścia Polski do UE</b>	3%	1%
<b>Zagrożenia dla demokracji</b> , załamanie demokracji w Austrii, w Europie, ograniczenie swobód demokratycznych w Austrii	3%	1%
Inne obawy	3%	1%
Ogólniki - obawy dotyczące tego, co może wynikać z rządów tych partii, „jest to niewiadoma”, „ogólne zagrożenie”, „mówią, że to może być źle” itp.	5%	2%
Trudno powiedzieć	7%	2%

Nieznacznym odsetkiem osób wskazujących na możliwość opóźnienia integracji Polski z Unią Europejską po dojściu do władzy w Austrii Partii Wolności, świadczący o niewielkim zakresie obaw z tym związanych, znajduje potwierdzenie w odpowiedziach na pytanie „zamknięte”.

Zdaniem przeważającego odsetka respondentów udział w austriackim rządzie Partii Wolności nie wpłynie na termin naszego wejścia do Unii Europejskiej. Opóźnienie terminu integracji przewiduje 16% ankietowanych.



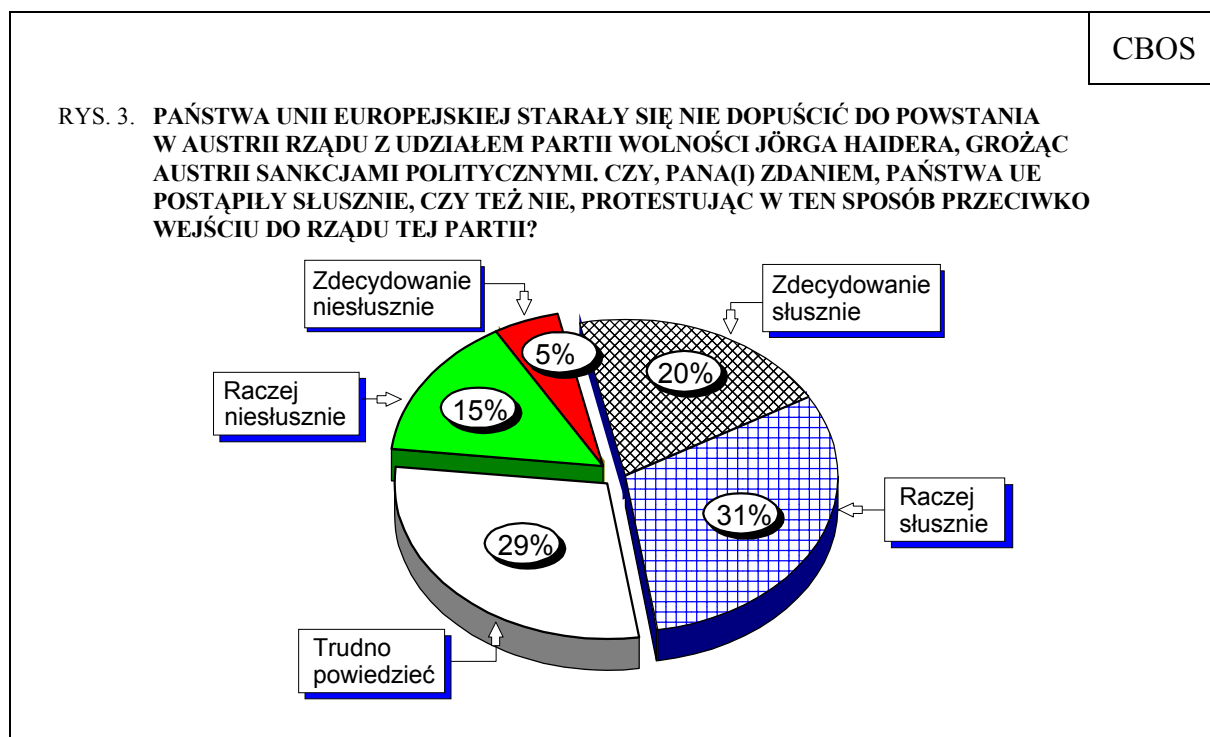
Przekonanie, że sytuacja polityczna w Austrii nie będzie mieć znaczenia dla skuteczności polskich starań o przystąpienie do Unii Europejskiej, przeważa we wszystkich uwzględnionych w analizach grupach społeczno-demograficznych.



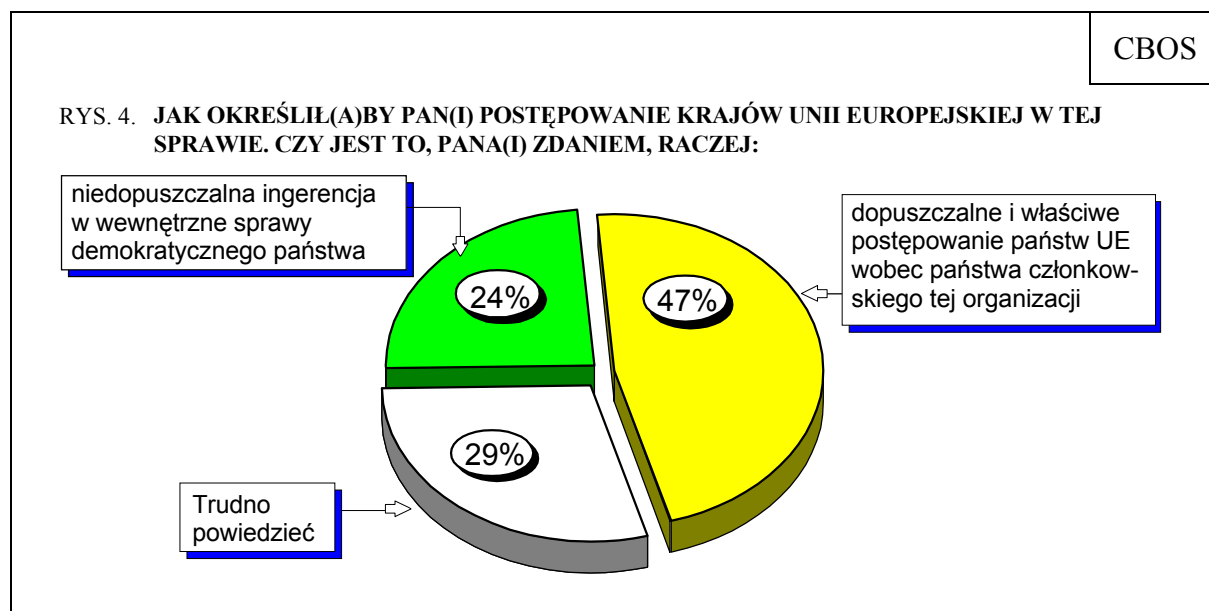
## OCENA DZIAŁAŃ UNII EUROPEJSKIEJ W SPRAWIE AUSTRII

Proces powstawania w Austrii koalicji rządowej z udziałem Partii Wolności spotkał się ze zdecydowaną reakcją państw Unii Europejskiej, które podjęły bezprecedensowe w historii tej organizacji działania zmierzające do niedopuszczenia do wejścia tego ugrupowania do rządu. Już po ukonstytuowaniu się gabinetu rządowego z udziałem Partii Wolności kraje unijne nałożyły na Austrię sankcje polityczne. Postępowanie państw UE w tej sprawie wzbudziło kontrowersje. Część komentatorów uznała, że jest ono słuszne i odebrała je jako obronę zagrożonych wartości, które Unia Europejska reprezentuje i dlatego powinna być ich strażnikiem. Inni potępiłi postępowanie krajów Unii, określając ich reakcję jako niedopuszczalną ingerencję w wewnętrzne sprawy demokratycznego państwa.

Opinię publiczną w Polsce bardziej przekonały argumenty przemawiające za państwami Unii Europejskiej. Ponad połowa badanych uznała bowiem postępowanie krajów unijnych za słuszne, a jedynie co piąty respondent odniósł się do tego krytycznie.



Konsekwentnie, blisko połowa ankietowanych określiła reakcję krajów Unii Europejskiej jako dopuszczalne i właściwe postępowanie wobec państwa członkowskiego tej organizacji, a blisko jedna czwarta jako niedopuszczalną ingerencję w wewnętrzne sprawy demokratycznego państwa.



Wprawdzie pozytywna ocena działań państw Unii Europejskiej wobec Austrii nie znalazła odbicia we wzroście poparcia dla wejścia Polski do tej organizacji (stosunek do integracji i jego zmiany kształtują się bowiem pod wpływem różnych czynników, przede wszystkim o charakterze ekonomicznym), jednak z pewnością nie zaszkodziła wizerunkowi UE i w konsekwencji samej idei integracji. Twarda postawa Unii Europejskiej wobec Austrii spotkała się w dużej mierze z akceptacją także w gronie przeciwników wejścia Polski do tej organizacji. Jakkolwiek reakcję krajów unijnych wobec Austrii bardziej przychylnie oceniają zwolennicy integracji niż jej przeciwnicy, to jednak również osoby zamierzające głosować w referendum przeciw przystąpieniu Polski do Unii Europejskiej w przeważającej mierze aprobuje postępowanie państw tej organizacji wobec Austrii.

Tabela 3

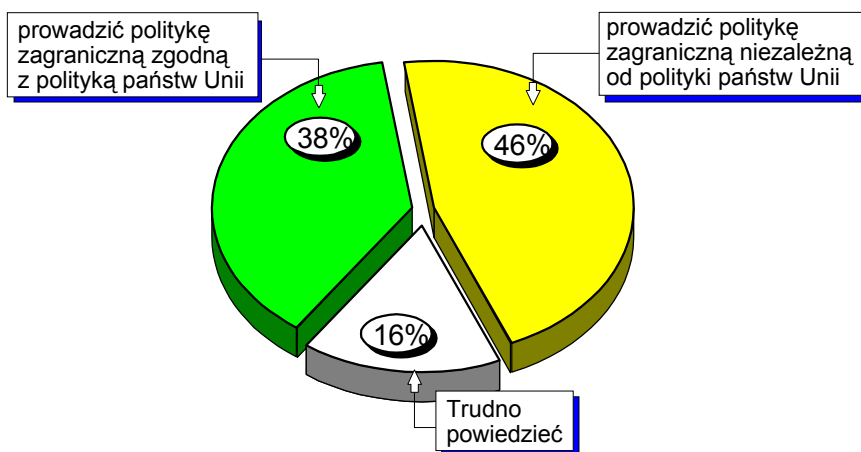
Gdyby obecnie odbywało się referendum w sprawie przystąpienia Polski do Unii Europejskiej, to czy głosował(a)by Pan(i):	Państwa Unii Europejskiej starały się nie dopuścić do powstania w Austrii rządu z udziałem Partii Wolności Jörga Haidera, grożąc Austrii sankcjami politycznymi. Czy, Pana(i) zdaniem, państwa UE postąpiły słusznie, czy też nie, protestując w ten sposób przeciwko wejściu do rządu tej partii ?		
	Słusznie	Niesłusznie	Trudno powiedzieć
	w procentach		
- za przystąpieniem Polski do Unii Europejskiej	60	18	22
- przeciw przystąpieniu Polski do Unii Europejskiej	44	27	29
Trudno powiedzieć	33	12	55

Tabela 4

Gdyby obecnie odbywało się referendum w sprawie przystąpienia Polski do Unii Europejskiej, to czy głosował(a)by Pan(i):	Jak określił(a)by Pan(i) postępowanie krajów Unii Europejskiej w tej sprawie. Czy jest to, Pana(i) zdaniem, raczej:		
	niedopuszczalna ingerencja w wewnętrzne sprawy demokratycznego państwa	dopuszczalne i właściwe postępowanie państw UE wobec państwa członkowskiego tej organizacji	Trudno powiedzieć
	w procentach		
- za przystąpieniem Polski do Unii Europejskiej	20	57	22
- przeciw przystąpieniu Polski do Unii Europejskiej	32	40	28
Trudno powiedzieć	21	27	52

Wobec jednoznacznej i stanowczej reakcji państw unijnych na sytuację polityczną w Austrii rodzi się pytanie, jak w tej sprawie powinna zachować się Polska, a idąc dalej, nasuwa się również pytanie o zasady polskiej polityki zagranicznej. Czy nasz kraj jako państwo ubiegające się o członkostwo w Unii Europejskiej powinien prowadzić politykę zagraniczną zgodną z polityką Unii czy też niezależną od niej. W tej kwestii opinie respondentów są podzielone, jednak przeważający odsetek (blisko połowa) skłania się ku tej drugiej opcji.

RYS. 5. CZY, OGÓLNIIE RZECZ BIORĄC, POLSKA JAKO PAŃSTWO UBIEGAJĄCE SIĘ O WEJŚCIE DO UNII EUROPEJSKIEJ POWINNA:



Im wyższy status społeczno-materialny badanych - wyższe wykształcenie oraz deklarowane dochody *per capita* w rodzinie - tym częstsza jest opinia, że polska polityka zagraniczna powinna być zgodna z polityką państw Unii Europejskiej. Pogląd ten podziela 53% respondentów z wyższym wykształceniem i 30% tych, którzy zakończyli edukację na szkole podstawowej, sądzi tak blisko połowa (46%) ankietowanych deklarujących dochody powyżej 799 zł miesięcznie na osobę w rodzinie i 30% badanych o dochodach poniżej 275 zł. Odmiennego zdania najczęściej są rolnicy i robotnicy wykwalifikowani.

Postulaty dotyczące zasad polskiej polityki zagranicznej wiążą się z oceną postępowania państw unijnych wobec Austrii. Większość osób krytycznie oceniających działania podjęte przez kraje Unii Europejskiej uważa, że polska polityka zagraniczna powinna być niezależna od unijnej, natomiast przeważający odsetek badanych popierających reakcje państw Unii opowiada się za tym, aby była z nią zgodna.

Tabela 5

Jak określił(a)by Pan(i) postępowanie krajów Unii Europejskiej w tej sprawie. Czy jest to, Pana(i) zdaniem, raczej:	Czy, ogólnie rzecz biorąc, Polska jako państwo ubiegające się o wejście do Unii Europejskiej powinna:		
	prowadzić politykę zagraniczną zgodną z polityką państw Unii	prowadzić politykę zagraniczną niezależną od polityki państw Unii	Trudno powiedzieć
	w procentach		
- niedopuszczalna ingerencja w wewnętrzne sprawy demokratycznego państwa	31	61	9
- dopuszczalne i właściwe postępowanie państw UE wobec państwa członkowskiego tej organizacji	50	43	8
Trudno powiedzieć	26	41	33



Od niespełna roku stosunek Polaków do integracji naszego kraju z Unią Europejską pozostaje dość stabilny. Odnotowany w listopadzie '99 niewielki (4-punktowy) wzrost deklaracji głosowania za integracją w ewentualnym referendum w tej sprawie nie okazał się trwały i wskaźnik poparcia dla członkostwa Polski w Unii Europejskiej powrócił do poziomu z maja '99. Obecnie, podobnie jak wówczas, za wejściem naszego kraju do Unii głosowałoby 55% ankietowanych.

Mimo że Polacy w większości nie obawiają się negatywnych konsekwencji udziału partii Haidera w rządzie austriackim, reakcja państw Unii Europejskiej na sytuację polityczną w Austrii spotkała się z aprobatą przeważającej części ankietowanych, w tym również przeciwników integracji. Postępowanie państw unijnych wobec Austrii odczytane zostało raczej jako akt obrony pewnych wartości niż jako ingerencja w sprawy demokratycznego państwa. Wprawdzie pozytywne oceny działania krajów Unii Europejskiej nie znalazły odbicia we wzroście poparcia dla integracji, jednak - jak się wydaje - mogą one kształtować wizerunek Unii Europejskiej jako wspólnoty opartej nie tylko na powiązaniach gospodarczych, ale także na wspólnie uznawanych i przestrzeganych wartościach.

Opracowała

Beata ROGUSKA

## A N E K S

Tabela 1. W Austrii powstał rząd z udziałem Partii Wolności Jorga Haidera. Czy Pan(i) osobiście odczuwa jakieś obawy w związku z dojściem do władzy w Austrii tej partii czy też nie? 1) Odczuwam w związku z tym duże obawy; 2) Odczuwam w związku z tym pewne obawy, ale niewielkie; 3) Nie odczuwam w związku z tym żadnych obaw

(%)

	1	2	3	Trudno powiedzieć	Liczba osób
Ogółem	9	23	46	22	1000
Płeć					
Mężczyźni	10	24	53	13	478
Kobiety	9	22	41	29	522
Wiek					
18-24 lat	10	26	50	15	136
25-34	10	30	42	18	177
35-44	6	23	53	18	207
45-54	11	20	51	19	200
55-64	8	20	43	28	127
65 lat i więcej	12	20	37	32	153
Miejsce zamieszkania					
Wieś	6	19	48	27	374
Miasto do 20 tys.	10	26	48	17	115
20-100 tys.	9	24	48	18	201
101-500 tys.	12	27	45	17	191
501 tys. i więcej mieszk.	13	26	39	21	119
Wykształcenie					
Podstawowe	8	15	46	31	349
Zasadnicze zawodowe	8	22	50	19	277
Średnie	10	29	45	15	302
Wyższe	15	36	42	7	72
Grupa społ.-zaw. pracujący					
Kadra kier., inteligencja	21	40	31	8	52
Prac. umysł. niż. szczebla	8	34	45	13	109
Pracownicy fiz. - umysł.	8	20	43	28	83
Robotnicy wykwalifikowani	3	24	61	12	89
Robotnicy niewykwalifik.	13	19	54	15	48
Rolnicy	10	15	54	21	52
Pracujący na własny rach.	5	27	62	7	60
Bierni zawodowo					
Renciści	9	17	43	32	117
Emeryci	11	18	41	30	194
Uczniowie i studenci	12	27	47	15	60
Bezrobotni	6	22	49	23	82
Gospodynie domowe i inni	9	24	37	30	54
Pracuje w:					
inst. państw., publicznej	11	27	47	15	225
spółce właścicieli					
prywatnych i państwa	10	37	42	12	52
sekt. pryw. poza rolnict.	9	27	49	16	199
prywatnym gosp. rolnym	7	11	60	22	72
Dochody na jedną osobę					
Do 275 zł	10	16	49	25	138
276-399	7	29	42	22	102
400-549	6	25	47	22	220
550-799	15	24	45	16	139
Powyżej 799 zł	14	31	46	9	143
Ocena własnych war. mater.					
Złe	8	19	48	25	317
Średnie	10	23	45	22	473
Dobre	10	29	46	14	208
Udział w prakt. religijnych					
Kilka razy w tygodniu	13	21	41	24	75
Raz w tygodniu	7	22	47	23	516
1-2 razy w miesiącu	10	22	48	20	147
Kilka razy w roku	11	26	46	17	178
W ogóle nie uczestniczy	12	24	48	16	82
Poglądy polityczne					
Lewica	10	27	48	16	271
Centrum	10	22	50	18	308
Prawica	10	33	41	16	211
Trudno powiedzieć	6	11	44	39	208

Tabela 2. Czy, Pana(i) zdaniem, dojście do władzy w Austrii Partii Wolności Jorga Haidera wpłynie na termin przyjęcia Polski do Unii Europejskiej czy też nie? 1) Tak, przyczyni się raczej do opóźnienia terminu wejścia Polski do Unii Europejskiej; 2) Tak, przyczyni się raczej do przyspieszenia terminu wejścia Polski do Unii Europejskiej; 3) Nie, nie wpłynie na termin wejścia Polski do Unii Europejskiej

	1	2	3	Trudno powiedzieć	Liczba osób
Ogółem	16	3	53	28	1000
Płeć					
Mężczyźni	19	3	60	18	478
Kobiety	13	3	47	38	522
Wiek					
18-24 lat	15	3	49	33	136
25-34	17	4	59	20	177
35-44	14	2	57	27	207
45-54	19	3	54	25	200
55-64	17	4	47	31	127
65 lat i więcej	14	1	46	39	153
Miejsce zamieszkania					
Wieś	17	2	47	34	374
Miasto do 20 tys.	17	2	50	30	115
20-100 tys.	14	3	60	23	201
101-500 tys.	14	4	57	26	191
501 tys. i więcej mieszk.	18	2	57	24	119
Wykształcenie					
Podstawowe	15	2	44	40	349
Zasadnicze zawodowe	16	3	58	24	277
Średnie	17	3	57	23	302
Wyższe	19	3	64	14	72
Grupa społ.-zaw. pracujący					
Kadra kier., inteligencja	13	4	63	19	52
Prac. umysł. niż. szczebla	19	3	61	17	109
Pracownicy fiz.- umysł.	7	4	60	29	83
Robotnicy wykwalifikowani	15	1	72	12	89
Robotnicy niewykwalifik.	38	0	40	23	48
Rolnicy	19	4	44	33	52
Pracujący na własny rach.	15	2	58	25	60
Bierni zawodowo					
Renciści	13	4	50	32	117
Emeryci	14	1	46	39	194
Uczniowie i studenci	20	0	48	32	60
Bezrobotni	13	7	50	29	82
Gospodynie domowe i inni	17	2	41	41	54
Pracuje w:					
inst. państw., publicznej	21	3	55	21	225
spółce właścicieli	19	4	63	13	52
prywatnych i państwa	13	1	62	24	199
sekt. pryw. poza rolnict.	14	6	46	35	72
prywatnym gosp. rolnym					
Dochody na jedną osobę					
Do 275 zł	15	4	54	27	138
276-399	19	2	48	31	102
400-549	15	2	56	27	220
550-799	14	2	55	29	139
Powyżej 799 zł	22	3	62	14	143
Ocena własnych war. mater.					
Złe	17	3	48	32	317
Średnie	16	2	54	28	473
Dobre	14	2	59	25	208
Udział w prakt. religijnych					
Kilka razy w tygodniu	20	5	52	23	75
Raz w tygodniu	16	3	51	30	516
1-2 razy w miesiącu	14	3	60	24	147
Kilka razy w roku	18	1	52	30	178
W ogóle nie uczestniczy	12	1	57	29	82
Poglądy polityczne					
Lewica	17	4	57	23	271
Centrum	15	2	56	28	308
Prawica	20	3	58	19	211
Trudno powiedzieć	13	2	38	48	208

Tabela 3. Państwa Unii Europejskiej starały się nie dopuścić do powstania w Austrii rządu z udziałem Partii Wolności Jorga Haidera, grożąc Austrii sankcjami politycznymi. Czy, Pana(i) zdaniem, państwa UE postąpiły słusznie, czy też nie, protestując w ten sposób przeciwko wejściu do rządu tej partii?

(%)

	Słusznie	Niesłusznie	Trudno powiedzieć	Liczba osób
Ogółem	51	20	29	1000
Płeć				
Mężczyźni	55	24	21	478
Kobiety	47	15	38	522
Wiek				
18-24 lat	52	21	27	136
25-34	59	15	27	177
35-44	49	23	29	207
45-54	54	22	25	200
55-64	40	23	37	127
65 lat i więcej	48	14	38	153
Miejsce zamieszkania				
Wieś	48	18	34	374
Miasto do 20 tys.	61	12	27	115
20-100 tys.	43	22	34	201
101-500 tys.	56	18	26	191
501 tys. i więcej mieszk.	55	28	18	119
Wykształcenie				
Podstawowe	42	18	40	349
Zasadnicze zawodowe	52	19	29	277
Średnie	58	19	23	302
Wysze	60	31	10	72
Grupa społ.-zaw. pracujący				
Kadra kier. i inteligencja	69	25	6	52
Prac. umysł. niż. szczebla	57	21	22	109
Pracownicy fiz. - umysł.	59	14	27	83
Robotnicy wykwalifikowani	54	22	24	89
Robotnicy niewykwalifik.	63	15	23	48
Rolnicy	40	25	35	52
Pracujący na własny rach.	52	25	23	60
Bierni zawodowo				
Renciści	44	18	38	117
Emeryci	45	18	37	194
Uczniowie i studenci	58	18	23	60
Bezrobotni	41	23	35	82
Gospodynie domowe i inni	41	11	48	54
Pracuje w:				
inst. państw., publicznej	61	22	17	225
spółce właścicieli				
prywatnych i państwa	73	19	8	52
sekt. pryw. poza rolnict.	54	17	29	199
prywatnym gosp. rolnym	39	24	38	72
Dochody na jedną osobę				
Do 275 zł	49	19	33	138
276-399	49	20	31	102
400-549	51	20	30	220
550-799	56	20	24	139
Powyżej 799 zł	63	20	17	143
Ocena własnych war. mater.				
Złe	43	21	37	317
Średnie	52	20	28	473
Dobre	61	17	23	208
Udział w prakt. religijnych				
Kilka razy w tygodniu	53	20	27	75
Raz w tygodniu	50	17	34	516
1-2 razy w miesiącu	52	22	27	147
Kilka razy w roku	54	21	24	178
W ogóle nie uczestniczy	46	28	26	82
Poglądy polityczne				
Lewica	55	23	22	271
Centrum	53	19	28	308
Prawica	58	19	22	211
Trudno powiedzieć	36	14	50	208



Tabela 4. Jak określił(a)by Pan(i) postępowanie krajów Unii Europejskiej w tej sprawie. Czy jest to, Pana(i) zdaniem, raczej:  
1) niedopuszczalna ingerencja w wewnętrzne sprawy demokratycznego państwa; 2) dopuszczalne i właściwe postępowanie państw UE wobec państwa członkowskiego tej organizacji

(%)

	1	2	Trudno powiedzieć	Liczba osób
Ogółem	24	47	29	1000
Płeć				
Mężczyźni	31	49	20	478
Kobiety	17	45	38	522
Wiek				
18-24 lat	18	56	26	136
25-34	20	56	24	177
35-44	28	44	28	207
45-54	27	46	27	200
55-64	29	32	39	127
65 lat i więcej	18	46	36	153
Miejsce zamieszkania				
Wieś	20	44	36	374
Miasto do 20 tys.	20	52	28	115
20-100 tys.	31	43	26	201
101-500 tys.	24	53	24	191
501 tys. i więcej mieszk.	27	50	24	119
Wykształcenie				
Podstawowe	23	38	39	349
Zasadnicze zawodowe	24	48	28	277
Średnie	22	55	23	302
Wyższe	32	56	13	72
Grupa społ.-zaw. pracujący				
Kadra kier., inteligencja	27	62	12	52
Prac.umysł.niż.szczebła	26	53	21	109
Pracownicy fiz.-umysł.	17	52	31	83
Robotnicy wykwalifikowani	28	49	22	89
Robotnicy niewykwalifik.	21	50	29	48
Rolnicy	31	35	35	52
Pracujący na własny rach.	33	50	17	60
Bierni zawodowo				
Renciści	24	38	38	117
Emeryci	21	42	38	194
Uczniowie i studenci	18	60	22	60
Bezrobotni	27	41	32	82
Gospodynie domowe i inni	15	50	35	54
Pracuje w:				
inst. państw., publicznej	31	50	19	225
spółce właścicieli				
prywatnych i państwa	13	71	15	52
sekt. pryw. poza rolnict.	23	52	26	199
prywatnym gosp. rolnym	24	38	39	72
Dochody na jedną osobę				
Do 275 zł	23	46	31	138
276-399	25	47	27	102
400-549	25	45	31	220
550-799	24	49	27	139
Powyżej 799 zł	24	59	17	143
Ocena własnych war. mater.				
Złe	25	42	33	317
Średnie	23	48	30	473
Dobre	24	54	23	208
Udział w prakt. religijnych				
Kilka razy w tygodniu	25	44	31	75
Raz w tygodniu	20	47	34	516
1-2 razy w miesiącu	29	49	22	147
Kilka razy w roku	28	48	25	178
W ogóle nie uczestniczy	29	48	23	82
Poglądy polityczne				
Lewica	27	49	24	271
Centrum	22	51	27	308
Prawica	25	56	18	211
Trudno powiedzieć	20	29	50	208

Tabela 5. Czy, ogólnie rzecz biorąc, Polska jako państwo ubiegające się o wejście do Unii Europejskiej powinna: 1) prowadzić politykę zagraniczną zgodną z polityką państw Unii; 2) prowadzić politykę zagraniczną niezależną od polityki państw Unii

	(%)			
	1	2	Trudno powiedzieć	Liczba osób
Ogółem	38	46	16	1000
Płeć				
Mężczyźni	41	48	10	478
Kobiety	36	43	21	522
Wiek				
18-24 lat	45	40	15	136
25-34	45	42	12	177
35-44	36	48	15	207
45-54	38	50	13	200
55-64	36	43	21	127
65 lat i więcej	30	49	21	153
Miejsce zamieszkania				
Wieś	31	48	22	374
Miasto do 20 tys.	37	47	16	115
20-100 tys.	43	48	9	201
101-500 tys.	49	40	10	191
501 tys. i więcej mieszk.	38	44	18	119
Wykształcenie				
Podstawowe	30	51	20	349
Zasadnicze zawodowe	38	45	17	277
Średnie	45	40	15	302
Wyższe	53	46	1	72
Grupa społ.-zaw. pracujący				
Kadra kier., inteligencja	48	50	2	52
Prac.umysł.niż.szczebla	46	41	13	109
Pracownicy fiz.-umysł.	37	40	23	83
Robotnicy wykwalifikowani	38	53	9	89
Robotnicy niewykwalifik.	31	50	19	48
Rolnicy	25	56	19	52
Pracujący na własny rach.	43	47	10	60
Bierni zawodowo				
Renciści	26	55	19	117
Emeryci	39	40	21	194
Uczniowie i studenci	45	38	17	60
Bezrobotni	40	49	11	82
Gospodynie domowe i inni	41	39	20	54
Pracuje w:				
inst. państw., publicznej	40	46	15	225
spółce właścicieli				
prywatnych i państwa	56	38	6	52
sekt. pryw. poza rolnict.	44	45	11	199
prywatnym gosp. rolnym	24	51	25	72
Dochody na jedną osobę				
Do 275 zł	30	56	14	138
276-399	37	51	12	102
400-549	37	44	20	220
550-799	43	43	14	139
Powyżej 799 zł	46	45	9	143
Ocena własnych war. mater.				
Złe	32	48	19	317
Średnie	39	45	16	473
Dobre	45	44	11	208
Udział w prakt. religijnych				
Kilka razy w tygodniu	47	41	12	75
Raz w tygodniu	37	45	19	516
1-2 razy w miesiącu	37	48	16	147
Kilka razy w roku	40	48	12	178
W ogóle nie uczestniczy	40	48	12	82
Poglądy polityczne				
Lewica	38	53	9	271
Centrum	43	41	17	308
Prawica	46	45	9	211
Trudno powiedzieć	24	45	31	208