

CENTRUM BADANIA OPINII SPOŁECZNEJ

| | | |
|--------------------|---|-----------------------------|
| SEKRETARIAT | 629 - 35 - 69, 628 - 37 - 04 | UL. ŻURAWIA 4A, SKR. PT.24 |
| OŚRODEK INFORMACJI | 693 - 58 - 95, 625 - 76 - 23 | 00 - 503 W A R S Z A W A |
| | | TELEFAX 629 - 40 - 89 |
| INTERNET | http://www.cbos.pl | E-mail: sekretariat@cbos.pl |

BS/38/2002

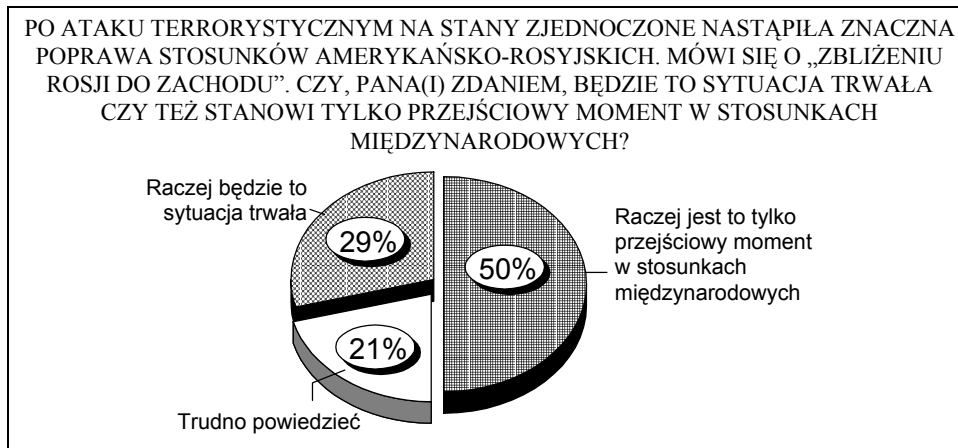
OPINIE O ZBLIŻENIU MIĘDZY ROSJĄ A ZACHODEM I STOSUNKACH POLSKO-ROSYJSKICH

KOMUNIKAT Z BADAŃ

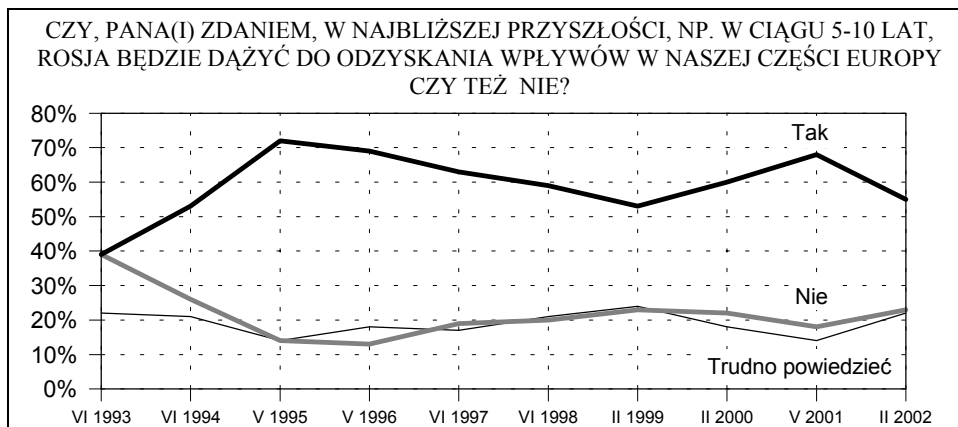
WARSZAWA, LUTY 2002

PRZEDRUK MATERIAŁÓW CBOS W CAŁOŚCI LUB W CZĘŚCI ORAZ WYKORZYSTANIE DANYCH EMPIRYCZNYCH
JEST DOZWOLONE WYŁĄCZNIE Z PODANIEM ŹRÓDŁA

- Wśród badanych dominuje przekonanie, że obecne zbliżenie między Rosją a Zachodem jest tylko przejściowym momentem w stosunkach międzynarodowych. Jednak wśród osób, które deklarują duże zainteresowanie polityką, przeważa opinia, że będzie to sytuacja trwała.



- W porównaniu z rokiem ubiegłym dość znacznie zmniejszyły się obawy, że Rosja będzie dążyć do odzyskania wpływów w naszej części Europy. Opinię tę znacznie częściej wyrażają osoby przekonane o tymczasowości zbliżenia między Rosją a Zachodem, niemniej przeważa ona również wśród tych, które zbliżenie między Rosją a Zachodem skłonne są uznawać za sytuację trwałą.

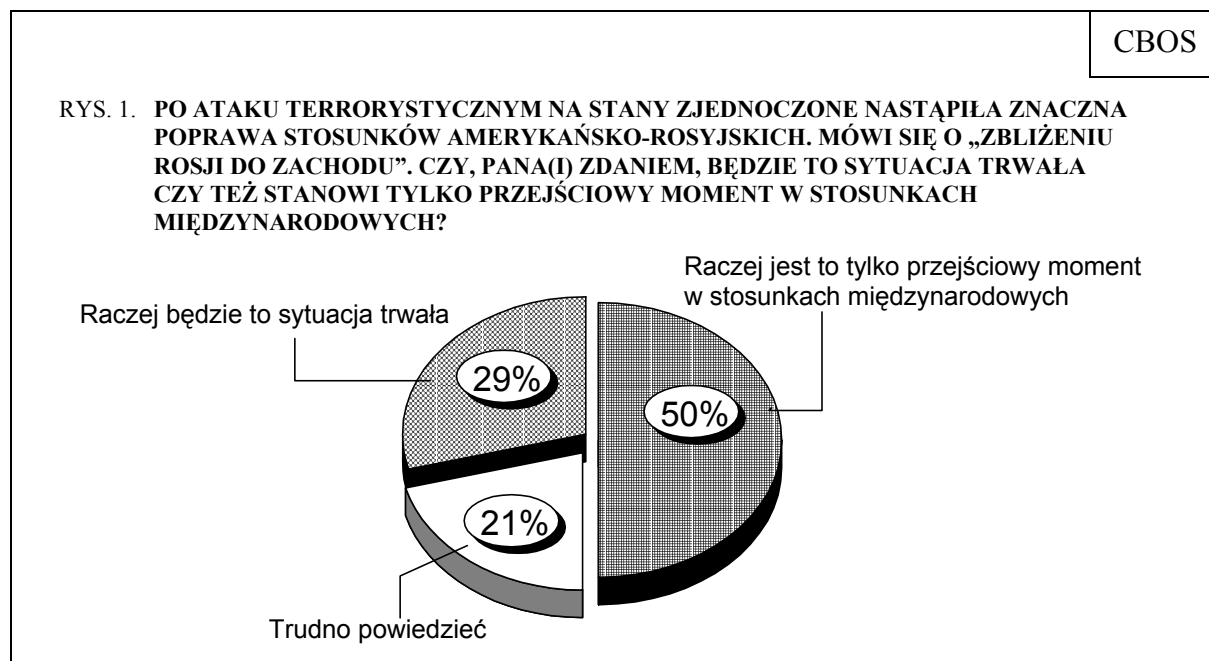


- Stosunki polsko-rosyjskie postrzegane są znacznie lepiej niż przed dwoma laty, jednak nadal dominuje określanie ich jako „ani dobre, ani złe” (66% wskazań). Niespełna jedna piąta badanych (19%) ocenia je jako dobre, a 9% - jako złe.
- Ponad jedna trzecia ankietowanych (35%) oceniła niedawną wizytę prezydenta Rosji Władimira Putina w naszym kraju jako wydarzenie o szczególnym znaczeniu dla Polski. Zdaniem połowy badanych (49%) było to wydarzenie tak samo ważne jak każda wizyta na tym szczeblu, natomiast 9% przypisuje jej niewielkie znaczenie.

Współpraca Rosji ze Stanami Zjednoczonymi i ich sojusznikami w akcji przeciwko terrorystom w Afganistanie stworzyła nową sytuację w polityce międzynarodowej. Obecnie mówi się o zbliżeniu między Rosją a Zachodem. Powstaje pytanie, czy Polacy postrzegają tę sytuację jako trwałą czy też jako przejściową i jak na tym tle oceniają stosunki polsko-rosyjskie, zwłaszcza po wizycie prezydenta Rosji Władimira Putina w Polsce. Problemy te poruszyliśmy w lutowym sondażu¹.

CZY ZBLIŻENIE MIĘDZY ROSJĄ A ZACHODEM BĘDZIE TRWAŁE?

Polacy raczej sceptycznie zapatrują się na zbliżenie amerykańsko-rosyjskie. Połowa badanych uważa, że nie będzie to sytuacja trwała.



¹ Sondaż „Aktualne problemy i wydarzenia” (141) zrealizowano w dniach od 1 do 4 lutego 2002 roku na liczącej 954 osoby reprezentatywnej próbie losowo-adresowej dorosłych mieszkańców Polski.

Opinie na ten temat są bardzo silnie uzależnione od stopnia zainteresowania polityką. Wśród badanych deklarujących duże nią zainteresowanie, wyrażające się w dość uważnym śledzeniu tego, co się dzieje w polityce, przeważa pogląd, że zbliżenie między Rosją a Zachodem będzie sytuacją trwałą. Natomiast ci, którzy określają swoje zainteresowanie polityką jako średnie, wyrażające się w śledzeniu jedynie głównych wydarzeń, w większości uważają, że zbliżenie między Rosją a Zachodem to sytuacja przejściowa. Podobnie oceniają je osoby w niewielkim stopniu zainteresowane polityką, których uwadze często umykają nawet ważne wydarzenia. Wreszcie ci, którzy twierdzą, że w ogóle nie interesują się polityką, w większości nie mają zdania na ten temat, a wśród pozostałych również przeważa pogląd o nietrwałości obecnego zbliżenia.

Zrozumiałe, że im mniejsze zainteresowanie polityką, tym częstszy jest brak wykrystalizowanej opinii. Jednak wśród osób, które mają wyrobioną opinię, wzajemne proporcje jednego i drugiego stanowiska w tej sprawie w zależności od zainteresowania polityką układają się w charakterystyczny sposób. Proporcje te (stosunek wskazań „będzie to sytuacja trwała” do „jest to sytuacja przejściowa”) kształtują się następująco: duże zainteresowanie polityką - 1:0,84, średnie - 1:2, niewielkie - 1:2,12; żadne - 1:2,36. Można powiedzieć, że im mniejsze zainteresowanie polityką, tym większa skłonność do postrzegania polityki międzynarodowej według schematów z przeszłości.

Tabela 1

| Zainteresowanie polityką | Czy, Pana(i) zdaniem, zbliżenie Rosji do Zachodu to: | | |
|--------------------------|--|----------------------|-------------------|
| | sytuacja trwała | sytuacja przejściowa | Trudno powiedzieć |
| | w procentach | | |
| Duże | 50 | 42 | 8 |
| Średnie | 28 | 56 | 16 |
| Niewielkie | 24 | 51 | 25 |
| Żadne | 14 | 33 | 53 |

Oczywiście zainteresowanie polityką² silnie wiąże się z poziomem wykształcenia, niemniej nie jest to związek jednoznaczny. Świadczy o tym zawarty w tabeli aneksowej rozkład opinii w omawianej kwestii w zależności od wykształcenia. Im wyższy jest poziom wykształcenia respondentów, tym mniejszy ich odsetek nie ma wyrobionego zdania. Natomiast wśród badanych z wykształceniem podstawowym, zawodowym i średnim nie widać zależności między poziomem wykształcenia a częstością występowania jednej bądź drugiej opinii - w tych grupach wyraźnie przeważa przekonanie o przejściowości obecnego stanu stosunków między Rosją a Zachodem. Jedynie wśród badanych z wyższym wykształceniem zdania na ten temat są podzielone.

Również we wszystkich grupach społecznych zdecydowanie przeważa opinia o tymczasowości obecnej sytuacji, jedyny wyjątek stanowią prywatni przedsiębiorcy, wśród których przewagę ma pogląd przeciwny. Bardzo interesujący jest natomiast rozkład odpowiedzi na to pytanie w zależności od miejsca zamieszkania ankietowanych. Przewaga opinii o przejściowości zbliżenia między Rosją a Zachodem jest największa wśród mieszkańców wsi, maleje zaś, gdy zwiększa się wielkość miejsca zamieszkania badanych, przy czym różnica wskazań między mieszkańcami miast średnich i wielkich jest znacznie mniejsza niż między mieszkańcami miast średnich i małych. Może to być w pewnym stopniu przejawem większej otwartości środowiska miejskiego, mniejszego konserwatyizmu w postrzeganiu świata.

| | | CBOS |
|---|--|----------|
| Proporcje odpowiedzi „będzie to sytuacja trwała” do „jest to sytuacja przejściowa” w zależności od miejsca zamieszkania badanych | | |
| Wieś | | 1 : 2,45 |
| Miasto do 20 tys. ludności | | 1 : 2,00 |
| - 20-100 tys. | | 1 : 1,57 |
| - 101-500 tys. | | 1 : 1,29 |
| - 501 tys. i więcej | | 1 : 1,25 |

² Trzeba pamiętać, że w pytaniu o zainteresowanie polityką nie było mowy o polityce międzynarodowej, pytaliśmy ogólnie o politykę.

Jak na tym tle postrzegana jest polityka Rosji wobec naszego regionu? Czy Polacy obawiają się, że Rosja będzie dążyć do odzyskania swoich wpływów w naszej części Europy czy też nie?

Tabela 2

| Czy, Pana(i) zdaniem, w najbliższej przyszłości, np. w ciągu 5-10 lat, Rosja będzie dążyć do odzyskania wpływów w naszej części Europy czy też nie? | Wskazania respondentów według terminów badań | | | | | | | | | |
|---|--|------------|-----------|-----------|------------|------------|------------|------------|-----------|------------|
| | VI 1993 | VI 1994 | V 1995 | V 1996 | VI 1997 | VI 1998 | II 1999 | II 2000 | V 2001 | II 2002 |
| | w procentach | | | | | | | | | |
| Tak | 39 | 53 | 72 | 69 | 63 | 59 | 53 | 60 | 68 | 55 |
| Nie | 39 | 26 | 14 | 13 | 19 | 20 | 23 | 22 | 18 | 23 |
| Trudno powiedzieć | 22 | 21 | 14 | 18 | 17 | 21 | 24 | 18 | 14 | 22 |

W porównaniu z rokiem ubiegłym zmniejszyły się obawy Polaków przed dążeniem Rosji do odzyskania dominacji w naszym regionie. Obecnie kształtują się one na poziomie z 1999 roku, a więc sprzed okresu napięć w stosunkach polsko-rosyjskich, jakie wystąpiły wiosną 2000 roku. Przekonanie o tymczasowości zbliżenia między Rosją a Zachodem sprzyja pogładowi, że Rosja będzie dążyć do odzyskania wpływów w naszej części Europy. Trzeba jednak podkreślić, że pogląd ten wyraźnie przeważa także wśród osób, które zbliżenie między Rosją a Zachodem oceniają jako sytuację trwałą.

Tabela 3

| Czy zbliżenie Rosji do Zachodu będzie, Pana(i) zdaniem, sytuacją trwałą czy też stanowi tylko przejściowy moment w stosunkach międzynarodowych? | Czy, Pana(i) zdaniem, w najbliższej przyszłości, np. w ciągu 5-10 lat, Rosja będzie dążyć do odzyskania wpływów w naszej części Europy czy też nie? | | |
|---|---|-----|-------------------|
| | Tak | Nie | Trudno powiedzieć |
| | w procentach | | |
| Będzie to sytuacja trwała | 52 | 39 | 10 |
| Raczej jest to tylko przejściowy moment | 65 | 20 | 15 |
| Trudno powiedzieć | 37 | 9 | 54 |

Jedynie wśród badanych należących do kadry kierowniczej i inteligencji opinie w tej sprawie są podzielone. We wszystkich innych środowiskach społecznych wyraźnie przeważa przekonanie, że Rosja będzie dążyć do hegemonii w Europie Środkowo-Wschodniej.

Natomiast im wyższy jest poziom wykształcenia respondentów, tym częściej wyrażają oni opinię przeciwną, a rzadziej nie mają zdania w tej sprawie. Pogląd, że Rosja nie będzie dążyć do odzyskania wpływów w naszej części Europy, szczególnie często spotykamy wśród badanych z wyższym wykształceniem, jednak i wśród nich występuje on rzadziej niż opinia przeciwna.

Podzielone zdania na ten temat mają też badani deklarujący duże zainteresowanie polityką. Natomiast wśród osób w ogóle nią niezainteresowanych bardzo rzadko występuje pogląd, że Rosja nie będzie dążyć do hegemonii w naszej części Europy - czterokrotnie częstsza jest opinia przeciwna.

Tabela 4

| Zainteresowanie polityką | Czy, Pana(i) zdaniem, w najbliższej przyszłości Rosja będzie dążyć do odzyskania wpływów w naszej części Europy czy też nie? | | |
|--------------------------|--|-----|-------------------|
| | Tak | Nie | Trudno powiedzieć |
| w procentach | | | |
| Duże | 44 | 45 | 11 |
| Średnie | 65 | 21 | 14 |
| Małe | 52 | 21 | 27 |
| Żadne | 36 | 9 | 55 |

Trzeba też dodać, że opinie w tej sprawie nie zależą od poglądów politycznych ankietowanych ani ich sympatii partyjnych.

OCENA STOSUNKÓW POLSKO-ROSYJSKICH

Mimo niedawnej wizyty w Polsce prezydenta Rosji Władimira Putina stosunki polsko-rosyjskie nie są postrzegane jako szczególnie dobre. Aż dwie trzecie badanych określa je jako „ani dobre, ani złe”, a tylko jedna piąta uznaje za dobre. Jest to jednak znaczna poprawa ocen w stosunku do stycznia 2000 roku, kiedy to wydaleniu zostali z Warszawy dyplomaci rosyjscy podejrzani o szpiegostwo, a zwłaszcza w porównaniu z kwietniem 2000

roku, gdy miały miejsce incydenty przed placówkami polskimi w Rosji i rosyjskimi w Polsce. Na obecną poprawę opinii o stosunkach polsko-rosyjskich niewątpliwie miała wpływ wizyta prezydenta Rosji w Polsce.

Tabela 5

| Jak Pan(i) ocenia obecne stosunki polsko-rosyjskie? Czy są one: | Wskazania respondentów według terminów badań | | | |
|--|--|---------|---------|---------|
| | I 2000 | II 2000 | IV 2000 | II 2002 |
| | w procentach | | | |
| - dobre | 7 | 3 | 2 | 19 |
| - ani dobre, ani złe | 67 | 53 | 47 | 66 |
| - złe | 17 | 37 | 40 | 9 |
| Trudno powiedzieć | 9 | 7 | 10 | 6 |

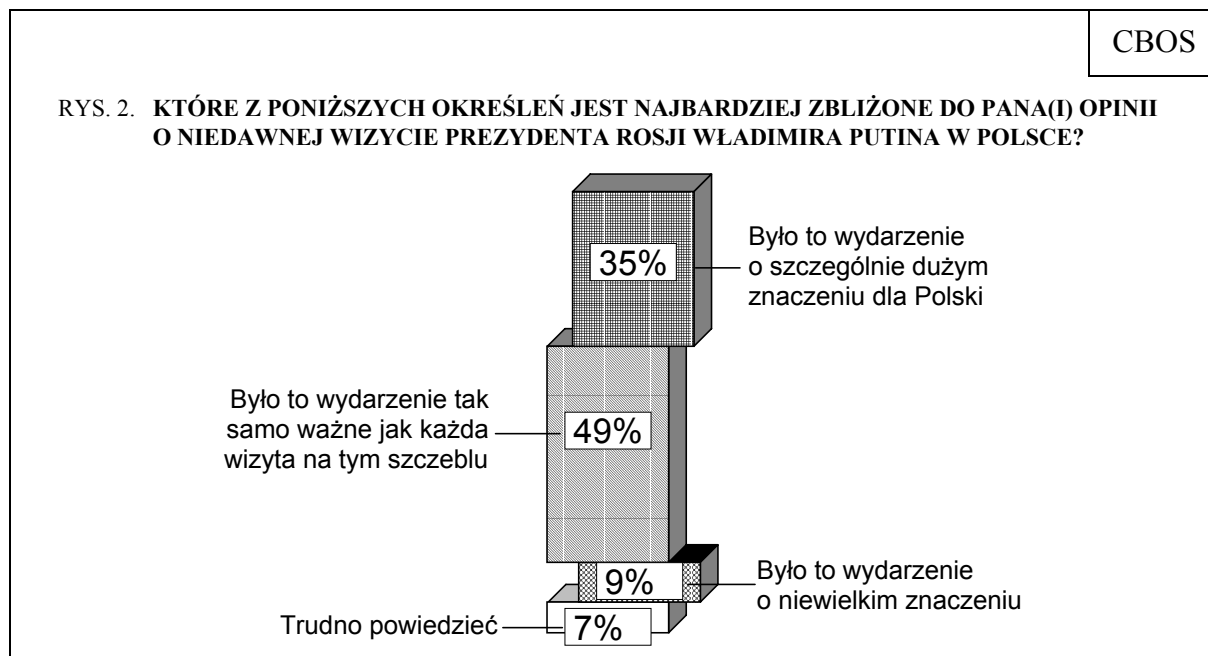
Ocena stosunków polsko-rosyjskich nie wykazuje związku z opiniami na temat tego, czy Rosja będzie dążyć do odzyskania wpływów w naszym regionie czy też nie. Jedynie w minimalnym stopniu oceny stosunków polsko-rosyjskich są zależne od deklarowanego zainteresowania polityką. Można bowiem zauważyć, że nieinteresowanie się polityką sprzyja nieco gorszym ocenom w tym zakresie.

Tabela 6

| Zainteresowanie polityką | Ocena stosunków polsko-rosyjskich | | | |
|--------------------------|-----------------------------------|--------------------|-----|-------------------|
| | dobre | ani dobre, ani złe | złe | Trudno powiedzieć |
| | w procentach | | | |
| Duże | 19 | 65 | 12 | 4 |
| Średnie | 22 | 66 | 8 | 4 |
| Małe | 16 | 73 | 5 | 6 |
| Żadne | 10 | 52 | 17 | 20 |

Ocena stosunków polsko-rosyjskich także w niewielkim stopniu wiąże się ze społeczno-demograficznymi cechami ankietowanych. Nie zależy również od poglądów politycznych i sympatii partyjnych. Warto jednak wspomnieć, że młodzież, szczególnie ucząca się, ocenia je wyraźnie lepiej niż pozostali (31% ocen pozytywnych w grupie osób w wieku od 18 do 24 lat i 38% takich ocen wśród uczniów i studentów).

Ponad jedna trzecia badanych uważa, że niedawna wizyta prezydenta Rosji w naszym kraju była wydarzeniem o szczególnie dużym znaczeniu dla Polski, tylko co jedenasty respondent twierdzi, że znaczenie jej było niewielkie.

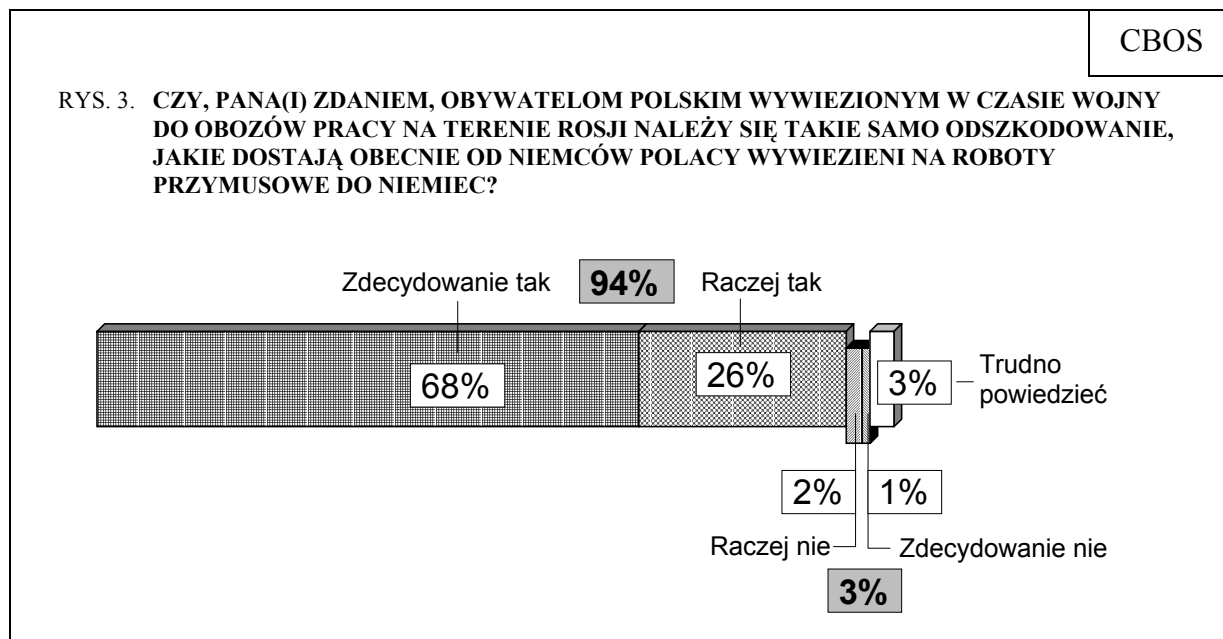


Zainteresowanie polityką sprzyja przypisywaniu wizycie prezydenta Rosji w Polsce szczególnie dużego znaczenia dla naszego kraju. Badani, którzy swoje zainteresowanie polityką określają jako duże, w większości są zdania, że wizyta ta była dla Polski bardzo ważna. Z kolei ankietowani wykazujący małe zainteresowanie polityką lub w ogóle się nią nieinteresujący częściej niż inni przypisują temu wydarzeniu małe znaczenie.

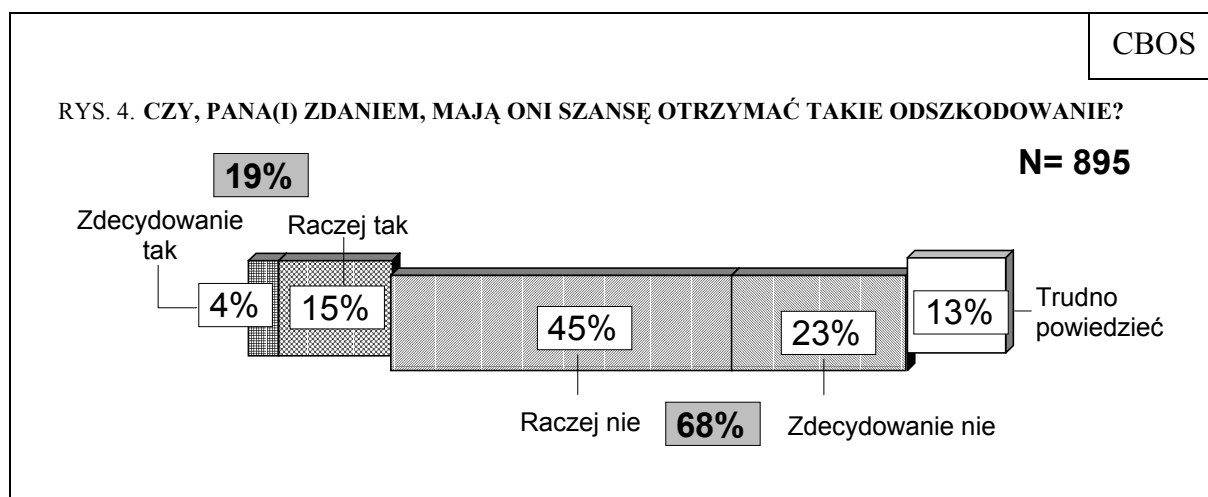
Tabela 7

| Zainteresowanie polityką | Ocena wizyty prezydenta Władimira Putina w Polsce | | | |
|--------------------------|---|--|-----------------------------------|-------------------|
| | Wydarzenie o szczególnym znaczeniu | Wydarzenie tak samo ważne jak każda wizyta na tym szczeblu | Wydarzenie o niewielkim znaczeniu | Trudno powiedzieć |
| | w procentach | | | |
| Duże | 51 | 41 | 7 | 1 |
| Średnie | 37 | 54 | 7 | 3 |
| Małe | 31 | 49 | 14 | 6 |
| Żadne | 15 | 43 | 12 | 30 |

W trakcie wizyty prezydenta Rosji w Polsce poruszona została m. in. sprawa odszkodowań dla Polaków wywiezionych w czasie wojny do obozów pracy przymusowej na terenie Rosji. Badani są niemal jednomyślni co do tego, że takie odszkodowania należą się obywatelom polskim.



Ankietowanych, którzy uważają, że odszkodowania takie należą się Polakom (łącznie 895 osób), zapytaliśmy, jak oceniają szanse ich otrzymania. Jedynie 19% spośród nich (co stanowi 17% ogółu badanych) uważa, że są szanse na otrzymanie takich odszkodowań, natomiast 68% (tj. 64% ogółu) nie widzi takich szans.



Należy dodać, że przewidywanie szans na otrzymanie odszkodowań od Rosji jest całkowicie niezależne od oceny stosunków polsko-rosyjskich.

★

★

★

Wśród badanych zdecydowanie przeważa przekonanie, że obecne zbliżenie między Rosją a Zachodem jest jedynie przejściowym momentem w stosunkach międzynarodowych. Jednak wśród osób, które wykazują duże zainteresowanie polityką, dominuje opinia, że może to być sytuacja trwała. Jednocześnie w porównaniu z rokiem ubiegłym zmniejszyły się obawy przed dążeniem Rosji do odzyskania wpływów w naszym regionie.

Stosunki polsko-rosyjskie są obecnie oceniane znacznie lepiej niż przed dwoma laty, niemniej nie jest to ocena szczególnie dobra - zdecydowanie dominuje określanie ich jako „ani dobre, ani złe”.

Wizyta prezydenta Władimira Putina w Polsce najczęściej postrzegana jest jako wydarzenie „tak samo ważne jak każda wizyta na tym szczeblu”. Jednak badani interesujący się polityką w większości są zdania, że było to wydarzenie o szczególnie dużym znaczeniu dla naszego kraju.

Badani są niemal jednomyślni co do tego, że Polacy wywiezieni w czasie wojny do obozów pracy na terenie Rosji powinni otrzymać odszkodowania. Jednak tylko niespełna jedna piąta uważa, że istnieją szanse, aby je otrzymali.

Opracował

Michał STRZESZEWSKI

A N E K S

Tabela 1. Po ataku terrorystycznym na Stany Zjednoczone nastąpiła znaczna poprawa stosunków amerykańsko-rosyjskich. Mówi się o "zbliżeniu Rosji do Zachodu". Czy, Pana(i) zdaniem, będzie to sytuacja trwała czy też stanowi tylko przejściowy moment w stosunkach międzynarodowych?

1 - Raczej będzie to sytuacja trwała; 2 - Raczej jest to tylko przejściowy moment w stosunkach międzynarodowych (%)

| | 1 | 2 | Trudno powiedzieć | Liczba osób |
|-----------------------------|----|----|-------------------|-------------|
| Ogółem | 29 | 50 | 21 | 954 |
| Płeć | | | | |
| Mężczyźni | 35 | 51 | 14 | 455 |
| Kobiety | 23 | 48 | 29 | 499 |
| Wiek | | | | |
| 18-24 lat | 30 | 58 | 12 | 147 |
| 25-34 | 31 | 48 | 21 | 172 |
| 35-44 | 30 | 52 | 17 | 182 |
| 45-54 | 28 | 53 | 19 | 179 |
| 55-64 | 27 | 45 | 27 | 133 |
| 65 lat i więcej | 23 | 41 | 37 | 140 |
| Miejsce zamieszkania | | | | |
| Wies | 22 | 54 | 24 | 348 |
| Miasto do 20 tys. | 24 | 48 | 28 | 102 |
| 20-100 tys. | 28 | 44 | 28 | 200 |
| 101-500 tys. | 37 | 48 | 14 | 180 |
| 501 tys. i więcej mieszk. | 40 | 50 | 10 | 124 |
| Wykształcenie | | | | |
| Podstawowe | 23 | 45 | 32 | 248 |
| Zasadnicze zawodowe | 27 | 47 | 26 | 295 |
| Średnie | 28 | 58 | 14 | 321 |
| Wyższe | 48 | 45 | 7 | 91 |
| Grupa społ.-zaw. pracujący | | | | |
| Kadra kier., inteligencja | 32 | 61 | 7 | 53 |
| Prac.umysł.niż.szczebła | 36 | 57 | 8 | 87 |
| Pracownicy fiz.- umysł. | 32 | 46 | 22 | 91 |
| Robotnicy wykwalifikowani | 28 | 54 | 18 | 61 |
| Robotnicy niewykwalifik. | 20 | 64 | 16 | 27 |
| Rolnicy | 22 | 55 | 23 | 48 |
| Pracujący na własny rach. | 53 | 34 | 13 | 48 |
| Bierni zawodowo | | | | |
| Renciści | 22 | 48 | 30 | 96 |
| Emeryci | 27 | 41 | 32 | 185 |
| Uczniowie i studenci | 34 | 58 | 8 | 71 |
| Bezrobotni | 20 | 56 | 24 | 144 |
| Gospodynie domowe i inni | 35 | 34 | 31 | 40 |
| Pracuje w: | | | | |
| inst. państw., publicznej | 31 | 56 | 12 | 145 |
| spółce właścicieli | | | | |
| prywatnych i państwa | 31 | 52 | 17 | 54 |
| sekt. pryw. poza rolnict. | 36 | 47 | 17 | 188 |
| prywatnym gośp. rolnym | 24 | 49 | 27 | 60 |
| Dochody na jedną osobę | | | | |
| Do 299 zł | 26 | 48 | 26 | 116 |
| 300-399 | 24 | 54 | 22 | 81 |
| 400-599 | 24 | 49 | 28 | 165 |
| 600-800 | 33 | 47 | 20 | 148 |
| Powyżej 800 zł | 41 | 49 | 10 | 156 |
| Ocena własnych war. mater. | | | | |
| Złe | 26 | 47 | 27 | 291 |
| Średnie | 28 | 51 | 22 | 431 |
| Dobre | 34 | 51 | 15 | 232 |
| Udział w prakt. religijnych | | | | |
| Kilka razy w tygodniu | 29 | 37 | 34 | 66 |
| Raz w tygodniu | 25 | 53 | 22 | 455 |
| 1-2 razy w miesiącu | 33 | 51 | 16 | 171 |
| Kilka razy w roku | 31 | 43 | 26 | 178 |
| W ogóle nie uczestniczy | 34 | 54 | 13 | 83 |
| Poglądy polityczne | | | | |
| Lewica | 36 | 48 | 15 | 310 |
| Centrum | 32 | 52 | 16 | 243 |
| Prawica | 28 | 59 | 13 | 180 |
| Trudno powiedzieć | 15 | 42 | 42 | 219 |

Tabela 2. Czy, Pana(i) zdaniem, w najbliższej przyszłości, np. w ciągu 5-10 lat, Rosja będzie dążyć do odzyskania wpływów w naszej części Europy czy też nie?

(%)

| | Tak | Nie | Trudno powiedzieć | Liczba osób |
|-----------------------------|-----|-----|-------------------|-------------|
| Ogółem | 55 | 23 | 22 | 954 |
| Płeć | | | | |
| Mężczyźni | 57 | 28 | 15 | 455 |
| Kobiety | 54 | 18 | 27 | 499 |
| Wiek | | | | |
| 18-24 lat | 60 | 21 | 19 | 147 |
| 25-34 | 52 | 27 | 22 | 172 |
| 35-44 | 61 | 19 | 19 | 182 |
| 45-54 | 55 | 29 | 16 | 179 |
| 55-64 | 56 | 23 | 21 | 133 |
| 65 lat i więcej | 47 | 18 | 35 | 140 |
| Miejsce zamieszkania | | | | |
| Wieś | 54 | 20 | 26 | 348 |
| Miasto do 20 tys. | 53 | 19 | 28 | 102 |
| 20-100 tys. | 55 | 22 | 23 | 200 |
| 101-500 tys. | 58 | 27 | 15 | 180 |
| 501 tys. i więcej mieszk. | 58 | 31 | 11 | 124 |
| Wykształcenie | | | | |
| Podstawowe | 51 | 17 | 32 | 248 |
| Zasadnicze zawodowe | 55 | 19 | 26 | 295 |
| Średnie | 60 | 25 | 15 | 321 |
| Wysze | 52 | 44 | 4 | 91 |
| Grupa społ.-zaw. pracujący | | | | |
| Kadra kier. i inteligencja | 49 | 48 | 3 | 53 |
| Prac. umysł. niż. szczebla | 60 | 30 | 10 | 87 |
| Pracownicy fiz. - umysł. | 62 | 16 | 21 | 91 |
| Robotnicy wykwalifikowani | 59 | 23 | 18 | 61 |
| Robotnicy niewykwalifik. | 58 | 17 | 26 | 27 |
| Rolnicy | 55 | 20 | 25 | 48 |
| Pracujący na własny rach. | 56 | 26 | 18 | 48 |
| Bierni zawodowo | | | | |
| Renciści | 63 | 20 | 17 | 96 |
| Emeryci | 45 | 25 | 30 | 185 |
| Uczniowie i studenci | 62 | 25 | 12 | 71 |
| Bezrobotni | 57 | 18 | 25 | 144 |
| Gospodynie domowe i inni | 43 | 6 | 51 | 40 |
| Pracuje w: | | | | |
| inst. państw., publicznej | 58 | 29 | 13 | 145 |
| spółce właścicieli | | | | |
| prywatnych i państwa | 60 | 23 | 17 | 54 |
| sekt. pryw. poza rolnict. | 56 | 26 | 19 | 188 |
| prywatnym gosp. rolnym | 57 | 17 | 25 | 60 |
| Dochody na jedną osobę | | | | |
| Do 299 zł | 55 | 16 | 28 | 116 |
| 300-399 | 64 | 13 | 23 | 81 |
| 400-599 | 55 | 20 | 25 | 165 |
| 600-800 | 48 | 30 | 22 | 148 |
| Powyżej 800 zł | 58 | 33 | 9 | 156 |
| Ocena własnych war. mater. | | | | |
| Złe | 55 | 18 | 28 | 291 |
| Średnie | 56 | 23 | 21 | 431 |
| Dobre | 54 | 29 | 16 | 232 |
| Udział w prakt. religijnych | | | | |
| Kilka razy w tygodniu | 41 | 20 | 39 | 66 |
| Raz w tygodniu | 59 | 21 | 20 | 455 |
| 1-2 razy w miesiącu | 57 | 23 | 20 | 171 |
| Kilka razy w roku | 47 | 26 | 27 | 178 |
| W ogóle nie uczestniczy | 62 | 29 | 9 | 83 |
| Poglądy polityczne | | | | |
| Lewica | 55 | 30 | 15 | 310 |
| Centrum | 64 | 18 | 18 | 243 |
| Prawica | 60 | 28 | 13 | 180 |
| Trudno powiedzieć | 44 | 14 | 41 | 219 |