



**CBOS**

Centrum Badania  
Opinii Społecznej

# KOMUNIKAT z BADAŃ

NR 109/2016

ISSN 2353-5822

## Stosunek do zaangażowania Polski w działania globalnej koalicji przeciwko tzw. Państwu Islamskiemu

Przedruk i rozpowszechnianie  
tej publikacji **w całości** dozwolone  
wyłącznie za zgodą CBOS.  
Wykorzystanie **fragmentów**  
**oraz danych empirycznych**  
wymaga podania źródła

Znak jakości przyznany CBOS przez Organizację Firm Badania Opinii i Rynku 14 stycznia 2016 roku



Fundacja Centrum Badania Opinii Społecznej  
ul. Świętojerska 5/7, 00-236 Warszawa  
e-mail: sekretariat@cbos.pl; info@cbos.pl  
<http://www.cbos.pl>  
(48 22) 629 35 69

- ▶ Ponad połowa (52%) badanych uważa, że Polska powinna wspomóc kraje walczące z tzw. Państwem Islamskim (ISIS) nie angażując się jednak bezpośrednio w działania zbrojne. Przeciwno takiemu zaangażowaniu jest obecnie 42% badanych.
  
- ▶ Zdaniem zdecydowanej większości badanych (73%) Polska nie powinna angażować się militarnie w walkę z ISIS. Warto też dodać, że 39% pytanych sprzeciwia się temu w sposób zdecydowany. Zwolennikiem takiego zaangażowania jest jedynie co piąty badany (20%).
  
- ▶ Zdecydowana większość Polaków (79%) obawia się, że udział Polski w działaniach przeciwko tzw. Państwu Islamskiemu może spowodować ataki terrorystyczne fundamentalistów muzułmańskich w naszym kraju. Poczucie zagrożenia takimi atakami, w związku z zaangażowaniem Polski w operację przeciwko ISIS, jest znacznie wyższe niż notowane w latach 2007–2008 w odniesieniu do udziału Polski w operacjach militarnych w Iraku i Afganistanie.
  
- ▶ Większość respondentów (56%) wyraża obawy, iż działania państw NATO na terenie Syrii mogą doprowadzić do konfliktu z Rosją.



Siedemnastego czerwca 2016 r. Prezydent RP Andrzej Duda podpisał postanowienia o użyciu dwóch Polskich Kontyngentów Wojskowych w operacji wojskowej *Inherent Resolve* prowadzonej w ramach globalnej koalicji do walki z tzw. Państwem Islamskim. Koalicję tę tworzy ponad 60 państw, a na jej czele stoją Stany Zjednoczone. Jeden z polskich kontyngentów wysłany został do Kuwejtu, a w jego skład wchodzi m.in. cztery samoloty F-16, które realizować mają zadania lotnicze w zakresie rozpoznania na potrzeby wsparcia operacji *Inherent Resolve*. Drugi kontyngent, w którego skład wchodzi siły wydzielone z Wojsk Specjalnych, na prośbę rządu Republiki Iraku będzie pełnić funkcje doradcze i szkoleniowe dla sztabów oraz pododdziałów specjalnych Sił Zbrojnych Iraku. Jest to realizacja zobowiązania podjętego w lutym 2016 roku, gdy Polska oficjalnie zadeklarowała włączenie się w koalicję krajów walczących z tzw. Państwem Islamskim na Bliskim Wschodzie. W lipcowym badaniu<sup>1</sup> zapytaliśmy Polaków o ich stosunek do zaangażowania Polski w działania przeciwko tzw. Państwu Islamskiemu, o to, czy obawiają się w związku z tym wzrostu zagrożenia atakami terrorystycznymi fanatyków islamskich oraz o postrzeganie ewentualnego zagrożenia konfrontacją uczestniczącą w operacji *Inherent Resolve* państw NATO z działającą także na terenie Syrii Rosją.

#### **STOSUNEK DO ZAANGAŻOWANIA POLSKI W WALKĘ Z TZW. PAŃSTWEM ISLAMSKIM**

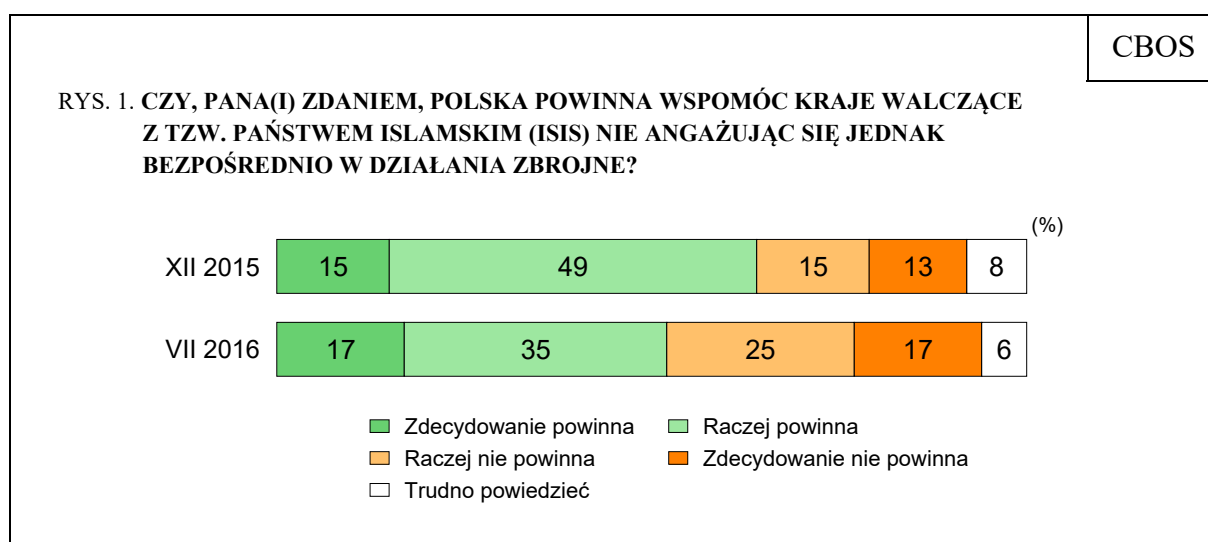
Pierwszy raz o stosunek do zaangażowania się Polski w działania, koordynowanej przez USA, międzynarodowej koalicji prowadzącej na terytorium Syrii operacje wojskowe przeciwko tzw. Państwu Islamskiemu zapytaliśmy Polaków w grudniu 2015 roku<sup>2</sup>. Wtedy pomoc krajom walczącym z ISIS, która nie wiązałaby się z bezpośrednio z zaangażowaniem Polski w działania zbrojne, popierana była przez 64% badanych, choć tylko przez 15%

---

<sup>1</sup> Badanie „Aktualne problemy i wydarzenia” (314) przeprowadzono metodą wywiadów bezpośrednich (face-to-face) wspomaganą komputerowo (CAPI) w dniach 30 czerwca – 7 lipca 2016 roku na liczącej 983 osoby reprezentatywnej próbie losowej dorosłych mieszkańców Polski.

<sup>2</sup> Zob. komunikat CBOS „Zagrożenie terroryzmem po zamachach w Paryżu”, grudzień 2015 (oprac. B. Badora).

w sposób zdecydowany. Sprzeciw wobec jakiegokolwiek zaangażowania we wspieranie państw walczących z ISIS wyrażała natomiast nieco ponad jedna czwarta badanych (28%), przy czym 13% w sposób zdecydowany. Obecnie, gdy takie zaangażowanie stało się faktem, poparcie dla niego znacząco zmalało (o 12 punktów), choć nadal ponad połowa (52%) badanych uważa, że Polska powinna wspomóc kraje walczące z tzw. Państwem Islamskim (ISIS) nie angażując się jednak bezpośrednio w działania zbrojne. Warto też dodać, iż w porównaniu z grudniem 2015 roku nie zmniejszyła się grupa zdecydowanych zwolenników takiego działania (17%, wzrost o 2 punkty). Przeciwno takiemu zaangażowaniu jest obecnie 42% badanych (od grudnia wzrost o 14 punktów procentowych), przy czym przybyło zarówno zdecydowanych, jak i umiarkowanych przeciwników (odpowiednio o 4 i o 10 punktów procentowych).

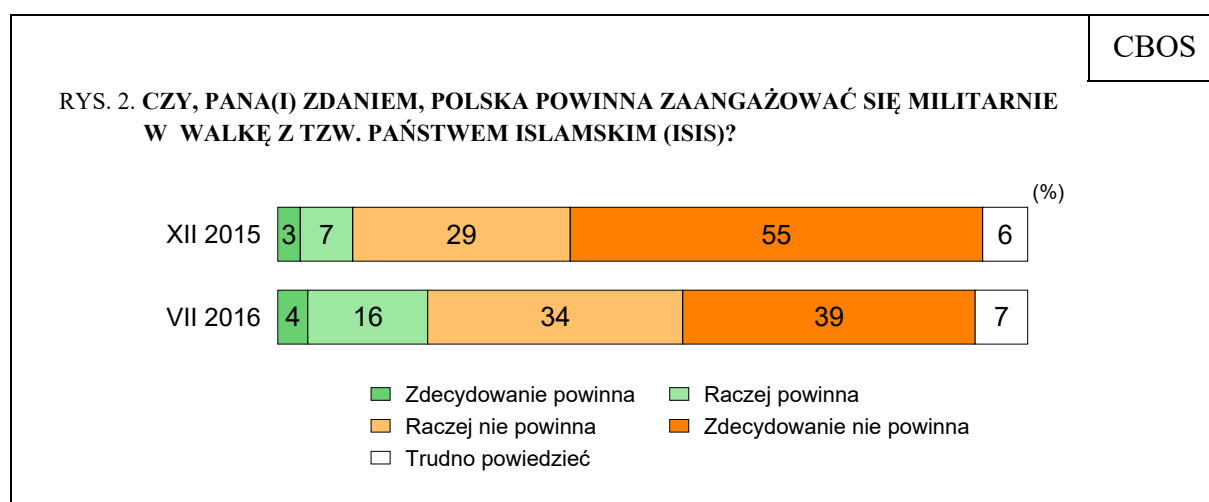


Z wielozmiennowych analiz statystycznych<sup>3</sup> wynika, iż opinie w tej kwestii różnicują przede wszystkim deklarowane poglądy polityczne, przy czym istotna różnica zdań występuje pomiędzy badanymi o poglądach prawicowych, którzy znacznie częściej niż pozostali twierdzą, że Polska powinna wspomóc kraje walczące z tzw. Państwem Islamskim (ISIS) nie angażując się jednak bezpośrednio w działania zbrojne (60%), a osobami identyfikującymi się z lewicą lub politycznym centrum, które – choć w większości także popierają takie zaangażowanie, to częściej niż deklarujący poglądy prawicowe skłonne są wyrażać zdanie przeciwne (odpowiednio 47% i 44% wobec 38%). Badani niepotrafiący określić swoich poglądów na osi „lewica-centrum-prawica” częściej niż pozostali nie potrafią

<sup>3</sup> Wykorzystano moduł *IBM SPSS Decision Trees*.

też zająć stanowiska w tej kwestii (zob. tabela aneksowa nr 1). Warto jednak dodać, iż w tej grupie za takim zaangażowaniem znacznie częściej opowiadają się mężczyźni niż kobiety (odpowiednio 55% i 34%).

Obecnie, tak jak w grudniu 2015 roku, zdaniem zdecydowanej większości badanych (73%) Polska nie powinna angażować się militarnie w walkę z ISIS. W porównaniu jednak z poprzednim badaniem odsetek przeciwników takiego zaangażowania znacząco zmalał (o 11 punktów procentowych), natomiast przybyło jego zwolenników (z 10% do 20%). Warto też dodać, że blisko dwie piąte Polaków (39%) zdecydowanie sprzeciwia się militarnemu zaangażowaniu Polski w walkę z tzw. Państwem Islamskim, natomiast nadal tylko sporadycznie badani w sposób zdecydowany opowiadają się za takim zaangażowaniem naszego kraju (4%, od grudnia wzrost o 1 punkt).



W przypadku ewentualnego militarnego zaangażowania Polski w zwalczanie ISIS kluczową zmienną różnicującą poglądy badanych jest płeć. Choć zarówno wśród kobiet, jak i mężczyzn dominują osoby przeciwnie militarnemu zaangażowaniu się Polski w walkę z tzw. Państwem Islamskim, to wśród kobiet sprzeciw jest częstszy niż wśród mężczyzn (odpowiednio 79% i 67%). Kobiety też najczęściej wyrażają go w sposób zdecydowany (44% wobec 34% mężczyzn) – zob. tabela aneksowa nr 2.

Biorąc pod uwagę odpowiedzi na oba pytania dotyczące zaangażowania Polski w walkę z tzw. Państwem Islamskim można zauważyć, iż blisko dwie piąte (39%) ogółu badanych jest przeciwnych jakiegokolwiek zaangażowaniu Polski w walkę z tzw. Państwem Islamskim. Blisko jedna trzecia (32%) popiera wspomaganie krajów walczących z ISIS

jednak bez bezpośredniego zaangażowania w działania zbrojne, natomiast zwolennikami zaangażowania zarówno w bezpośrednie działania zbrojne, jak i inne sposoby wspierania krajów walczących z ISIS popiera 17% badanych. Co ciekawe, poparcie dla militarne zaangażowania Polski w zwalczanie ISIS nie zawsze idzie w parze z poparciem działań wykluczających bezpośrednie działania zbrojne – niewielka część (3% ogółu badanych) popierających bezpośrednią walkę (w tym popierających ją zdecydowanie) uważa, że Polska nie powinna angażować się w inne działania. Być może są to osoby, które uznają niemilitarne działania za niepotrzebne angażowanie środków, które mogłyby być przeznaczone na bardziej – w ich ocenie – skuteczne działania militarne.

Tabela 1. Stosunek ogółu badanych do zaangażowania Polski w walkę z tzw. Państwem Islamskim

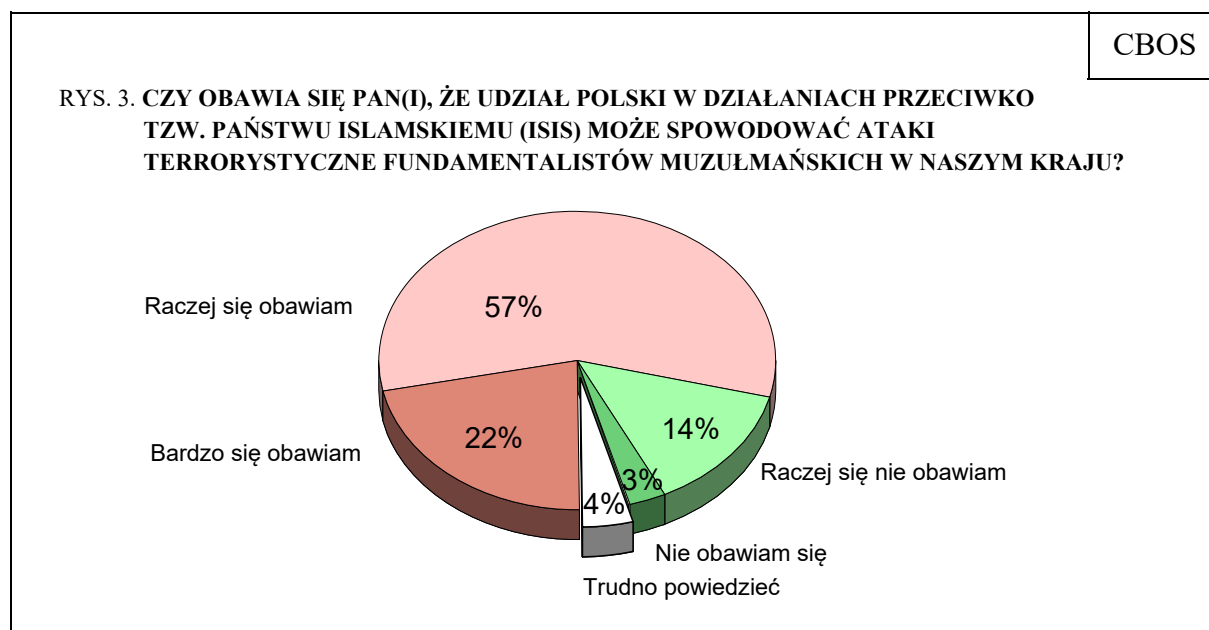
Czy Polska powinna zaangażować się militarnie w walkę z tzw. Państwem Islamskim (ISIS)?	Czy Polska powinna wspomóc kraje walczące z tzw. Państwem Islamskim (ISIS) nie angażując się jednak bezpośrednio w działania zbrojne?		
	Powinna	Nie powinna	Trudno powiedzieć
	w procentach		
Powinna	17	3	0
Nie powinna	32	39	2
Trudno powiedzieć	2	0	4

#### ZAGROŻENIE W ZWIĄZKU Z ZAANGAŻOWANIEM W WALKĘ Z TZW. PAŃSTWEM ISLAMSKIM

Po podjęciu przez Polskę decyzji o wysłaniu kontyngentów wojskowych, mających wspierać koalicję walczącą na Bliskim Wschodzie z tzw. Państwem Islamskim, na stronach internetowych powiązanych z ISIS pojawiły się groźby pod adresem naszego kraju. Zamachy terrorystyczne, które w ostatnim czasie miały miejsce w krajach zaangażowanych w walkę z ISIS, również były uzasadniane odwetem za to zaangażowanie. Nie dziwi zatem fakt, iż zdecydowana większość Polaków (79%) obawia się, że udział Polski w działaniach przeciwko tzw. Państwu Islamskiemu może spowodować ataki terrorystyczne fundamentalistów muzułmańskich w naszym kraju, przy czym ponad jedna piąta (22%) badanych deklaruje, że bardzo się tego obawia. Zupełny brak takich obaw deklarowany jest sporadycznie (3%), a łącznie z osobami, które deklarują, że raczej się takich ataków nie obawiają, respondenci, którzy nie są dotknięci tymi obawami stanowią mniej niż jedną piątą ogółu badanych (17%). Warto dodać, iż poczucie zagrożenia atakami terrorystycznymi fundamentalistów islamskich, które mogą być sprowokowane zaangażowaniem Polski



w operację przeciwko ISIS, jest znacznie wyższe niż notowane w latach 2007–2008 w odniesieniu do udziału Polski w operacjach militarnych w Iraku i Afganistanie<sup>4</sup>.



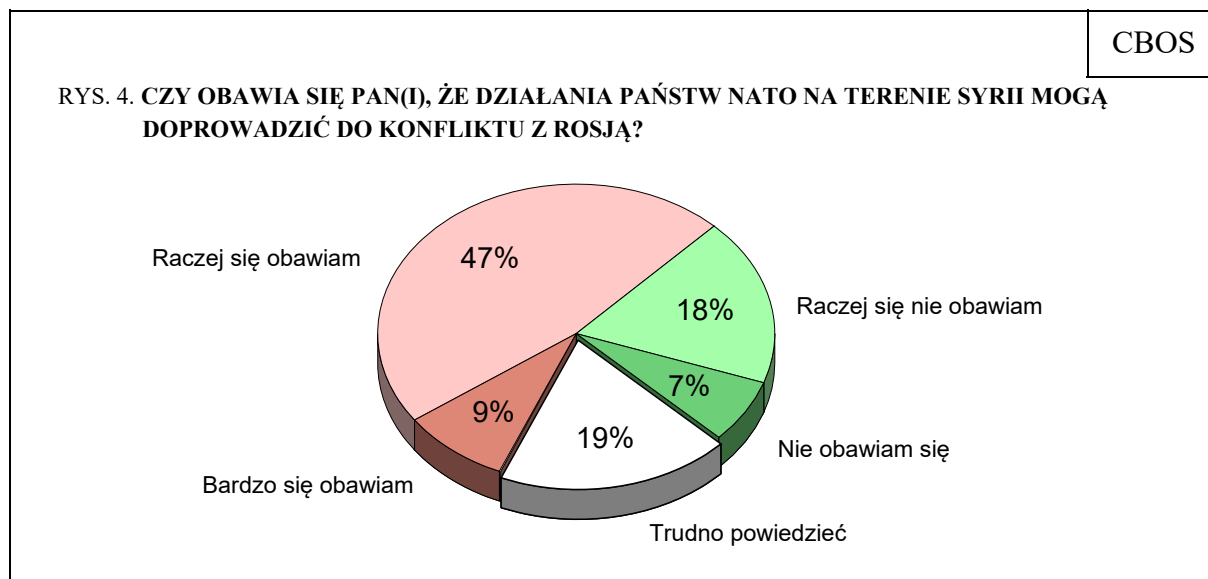
Obawy, że udział Polski w działaniach przeciwko tzw. Państwu Islamskiemu (ISIS) może sprowokować fundamentalistów muzułmańskich do przeprowadzenia zamachów terrorystycznych w naszym kraju, najbardziej różnicuje wiek badanych. Najczęściej duże obawy mają osoby w wieku 65 lub więcej lat, natomiast brak takich obaw najczęściej deklarują osoby poniżej 25 roku życia, choć także w tej grupie wiekowej większość obawia się, że może to spowodować ataki terrorystyczne fundamentalistów muzułmańskich w naszym kraju. Podobne zależności z wiekiem badanych stwierdzaliśmy także w przypadku obaw związanych z udziałem Polski w operacjach wojskowych w Iraku i Afganistanie.<sup>5</sup>

Poza koalicją dowodzoną przez Stany Zjednoczone działania przeciwko tzw. Państwu Islamskiemu na terenie Syrii prowadzi też wspierająca rządy Baszara al-Asada Rosja. Na terenie Syrii w Tartus znajduje się baza marynarki Rosji, a w sierpniu 2015 roku Federacja Rosyjska i Syryjska Republika Arabska zawarły porozumienie dotyczące rozmieszczenia grupy sił powietrznych na terytorium Syrii (m.in. o wykorzystaniu przez Rosję bazy lotniczej Hmejmim w prowincji Latakia – bezterminowo i bezpłatnie). Nieskoordynowane działania państw NATO i Rosji na obszarze Syrii u wielu obserwatorów wywołują niepokój, że nawet jakiś niezamierzony incydent może doprowadzić do otwartego

<sup>4</sup> Zob. komunikat CBOS „Stosunek do operacji militarnej w Afganistanie”, wrzesień 2008 (oprac. M. Feliksiak).

<sup>5</sup> Op. cit.

konfliktu pomiędzy Sojuszem Północnoatlantyckim a Rosją. Obawy, iż działania państw NATO na terenie Syrii mogą doprowadzić do konfliktu z Rosją, wyraziła także większość naszych respondentów (56%). Brak takich obaw deklaruje co czwarty badany (25%).



Z wielozmiennowych analiz statystycznych<sup>6</sup> wynika, iż opinie w tej kwestii różnicuje przede wszystkim deklarowany poziom zainteresowania polityką, przy czym najmniej obaw w tym zakresie mają badani deklarujący bardzo duże bądź duże zainteresowanie polityką. Ponadto wraz ze spadkiem zainteresowania polityką rośnie odsetek respondentów niepotrafiących zająć stanowiska w tej kwestii (od 11% wśród deklarujących bardzo duże lub duże zainteresowanie polityką do 42% wśród twierdzących, że polityka ich praktycznie nie interesuje).

Tabela 2

Czy obawia się Pan(i), że działania państw NATO na terenie Syrii mogą doprowadzić do konfliktu z Rosją?	Jak określił(a)by Pan(i) swoje zainteresowanie polityką?			
	Bardzo duże lub duże – uważnie śledzi Pan(i) to, co się dzieje w polityce	Średnie – śledzi Pan(i) jedynie główne wydarzenia	Nikłe, niewielkie – często umykają Pana(i) uwadze nawet ważne wydarzenia	Żadne – praktycznie Pana(i) to nie interesuje
w procentach				
Nie obawiam się	17	6	2	6
Raczej się nie obawiam	32	21	15	4
Raczej się obawiam	34	49	55	39
Bardzo się obawiam	7	9	8	9
Trudno powiedzieć	11	14	20	42

<sup>6</sup> Wykorzystano moduł *IBM SPSS Decision Trees*.



Polacy w większości popierają udział Polski w koalicji walczącej z tzw. Państwem Islamskim, pod warunkiem, że nie będzie on polegał na bezpośrednim zaangażowaniu w działania zbrojne. Jednocześnie istnieje dość rozpowszechnione poczucie zagrożenia atakami terrorystycznymi fundamentalistów islamskich w związku z tym zaangażowaniem. Poczucie zagrożenia atakami terrorystycznymi, które mogą być sprowokowane udziałem Polski w koalicji walczącej z ISIS, jest znacznie wyższe niż notowane w latach 2007–2008 w odniesieniu do udziału Polski w operacjach militarnych w Iraku i Afganistanie. Warto też dodać, iż Polakom bardziej realne wydaje się zagrożenie naszego kraju terroryzmem ze strony fundamentalistów islamskich niż ewentualny konflikt NATO-Rosja, spowodowany brakiem koordynacji działań na terenie Syrii. Co ciekawe, stosunku do zaangażowanie Polski w walkę z tzw. Państwem Islamskim (zarówno militarnego, jak i bez bezpośredniego zaangażowania w działania zbrojne) oraz oceny zagrożenia fundamentalistycznym islamskim terroryzmem, które może spowodować takie zaangażowanie, a także oceny ryzyka konfliktu z Rosją, nie różnicują znacząco preferencje partyjne badanych.

Opracowała  
Barbara BADORA

Tabela 1

		Czy, Pana(i) zdaniem, Polska powinna wspomóc kraje walczące z tzw. Państwem Islamskim (ISIS) nie angażując się jednak bezpośrednio w działania zbrojne?					Liczba osób
		Zdecydowanie powinna	Raczej powinna	Raczej nie powinna	Zdecydowanie nie powinna	Trudno powiedzieć/ Odmowa odpowiedzi	
		%	%	%	%	%	
Ogółem		17	35	25	17	6	983
Płeć	Meżczyźni	20	38	20	17	5	465
	Kobiety	14	33	29	17	8	518
Wiek	18-24 lata	23	39	23	8	7	101
	25-34	13	40	28	15	3	186
	35-44	21	34	24	14	7	178
	45-54	11	39	25	17	7	145
	55-64	17	34	25	22	2	174
	65 lat i więcej	16	28	24	21	11	199
Miejsce zamieszkania	Wieś	13	33	28	19	6	391
	Miasto do 19 999	12	37	24	19	8	138
	20 000 - 99 999	23	37	18	16	6	184
	100 000 - 499 999	19	37	26	11	7	165
Wykształcenie	500 000 i więcej mieszk.	22	34	23	16	5	105
	Podstawowe / gimnazjalne	17	28	24	18	12	202
	Zasadnicze zawodowe	15	33	28	18	6	240
Wykształcenie	Średnie	17	35	27	16	5	297
	Wyższe	17	43	20	16	4	244
	Grupa społeczna i zawodowa	Kadra kier., spec. z wyższym wyksz.	16	46	21	12	5
Średni personel, technicy		16	37	29	13	5	45
Pracownicy adm.-biurowi		20	42	15	17	5	68
Pracownicy usług		15	33	39	11	3	59
Robotnicy wykwalifikowani		18	38	21	18	5	103
Robotnicy niewykwalifik.		35	28	16	13	7	40
Rolnicy		11	31	37	12	8	53
Pracujący na własny rach.		20	40	24	13	3	51
Bezrobotni		19	35	16	28	2	47
Emeryci		15	28	26	24	7	236
Renciści		5	35	25	15	20	60
Uczniowie i studenci		28	33	22	10	7	58
Pracuje w:	Gospodynie domowe i inni	9	43	29	14	5	79
	inst. państw., publicznej	24	39	13	15	9	114
	spółce właścicieli prywatnych i państwa	14	38	29	17	2	79
	sekt. pryw. poza rolnict.	19	40	24	13	4	253
	prywatnym gosp. rolnym	13	32	36	13	7	55
Dochody na jedną osobę	Do 649 zł	13	34	25	12	15	94
	Od 650 zł do 999 zł	14	33	34	14	4	139
	Od 1000 zł do 1399 zł	17	37	26	15	4	180
	Od 1400 zł do 1999 zł	21	39	19	18	3	125
	2000 zł i więcej	20	41	20	16	3	166
Ocena własnych war. mater.	Złe	21	27	14	26	12	68
	Średnie	13	33	29	16	9	408
	Dobre	19	38	23	16	4	507
Udział w prakt. religijnych	Kilka razy w tygodniu	13	43	19	10	15	56
	Raz w tygodniu	17	33	29	15	6	409
	1-2 razy w miesiącu	15	38	26	18	4	166
	Kilka razy w roku	14	38	22	18	6	220
	W ogóle nie uczestniczy	23	32	19	19	7	123
Poglądy polityczne	Lewica	18	34	25	22	1	142
	Centrum	14	37	24	20	5	259
	Prawica	22	38	26	12	3	321
	Trudno powiedzieć	12	31	25	17	14	255

Tabela 2

		Czy, Pana(i) zdaniem, Polska powinna zaangażować się militarnie w walkę z tzw. Państwem Islamskim (ISIS)?					Liczba osób
		Zdecydowanie powinna	Raczej powinna	Raczej nie powinna	Zdecydowanie nie powinna	Trudno powiedzieć/ Odmowa odpowiedzi	
		%	%	%	%	%	
Ogółem		4	16	34	39	7	983
Płeć	Mężczyźni	6	21	33	34	6	465
	Kobiety	2	11	35	44	8	518
Wiek	18-24 lata	3	30	33	30	5	101
	25-34	5	18	38	35	4	186
	35-44	3	17	38	35	7	178
	45-54	3	10	33	44	9	145
	55-64	4	17	32	44	4	174
	65 lat i więcej	5	10	30	44	10	199
Miejsce zamieszkania	Wieś	3	15	36	40	5	391
	Miasto do 19 999	0	20	26	47	6	138
	20 000 - 99 999	6	19	32	35	8	184
	100 000 - 499 999	4	11	42	36	6	165
Wykształcenie	500 000 i więcej mieszk.	9	14	29	37	11	105
	Podstawowe / gimnazjalne	3	14	31	41	11	202
	Zasadnicze zawodowe	2	19	36	39	5	240
	Średnie	5	12	37	39	7	297
Grupa społeczna i zawodowa	Wyższe	6	19	31	39	6	244
	Kadra kier., spec. z wyższym wyksz.	5	19	30	42	5	83
	Średni personel, technicy	9	14	35	34	9	45
	Pracownicy adm.-biurowi	4	13	37	41	5	68
	Pracownicy usług	5	10	43	37	6	59
	Robotnicy wykwalifikowani	5	22	27	42	4	103
	Robotnicy niewykwalifik.	9	17	34	35	5	40
	Rolnicy		24	30	43	4	53
	Pracujący na własny rach.	2	18	45	28	6	51
	Bezrobotni	8	12	38	39	2	47
	Emeryci	5	10	29	49	8	236
	Renciści	3	21	27	24	26	60
	Uczniowie i studenci	2	29	32	33	4	58
Gospodynie domowe i inni		11	52	32	5	79	
Pracuje w:	inst. państw., publicznej	5	15	28	43	10	114
	spółce właścicieli prywatnych i państwa	4	21	33	41	1	79
	sekt. pryw. poza rolnict.	6	16	38	36	5	253
	prywatnym gosp. rolnym		22	33	42	2	55
Dochody na jedną osobę	Do 649 zł	1	18	38	32	11	94
	Od 650 zł do 999 zł	4	11	40	41	4	139
	Od 1000 zł do 1399 zł	4	24	33	36	3	180
	Od 1400 zł do 1999 zł	8	14	26	46	5	125
	2000 zł i więcej	5	16	38	37	4	166
Ocena własnych war. mater.	Złe	5	9	27	48	11	68
	Średnie	5	14	37	36	8	408
	Dobre	3	19	33	40	5	507
Udział w prakt. religijnych	Kilka razy w tygodniu	3	13	38	31	15	56
	Raz w tygodniu	3	18	35	39	5	409
	1-2 razy w miesiącu	3	15	33	44	3	166
	Kilka razy w roku	5	14	39	35	7	220
	W ogóle nie uczestniczy	9	16	24	41	10	123
Poglądy polityczne	Lewica	4	22	37	34	3	142
	Centrum	2	16	34	42	6	259
	Prawica	5	20	33	38	5	321
	Trudno powiedzieć	4	8	34	41	12	255

Tabela 3

		Czy obawia się Pan(i), że udział Polski w działaniach przeciwko tzw. Państwu Islamskiemu (ISIS) może spowodować ataki terrorystyczne fundamentalistów muzułmańskich w naszym kraju?					Liczba osób
		Nie obawiam się	Raczej się nie obawiam	Raczej się obawiam	Bardzo się obawiam	Trudno powiedzieć/ Odmowa odpowiedzi	
		%	%	%	%	%	
Ogółem		3	14	57	22	4	983
Płeć	Meżczyźni	4	18	56	20	2	465
	Kobiety	2	11	58	24	5	518
Wiek	18-24 lata	6	27	51	14	3	101
	25-34	5	19	53	19	4	186
	35-44	3	13	59	22	3	178
	45-54	1	12	61	21	5	145
	55-64	3	13	63	21	1	174
	65 lat i więcej	2	7	54	31	6	199
Miejsce zamieszkania	Wieś	1	13	59	24	3	391
	Miasto do 19 999	3	14	56	22	4	138
	20 000 - 99 999	6	10	54	26	5	184
	100 000 - 499 999	4	15	63	14	3	165
Wykształcenie	500 000 i więcej mieszk.	4	25	45	22	5	105
	Podstawowe / gimnazjalne	1	10	62	22	6	202
	Zasadnicze zawodowe	2	13	57	22	6	240
	Średnie	2	15	55	25	2	297
Grupa społeczna i zawodowa	Wyższe	6	18	55	19	3	244
	Kadra kier., spec. z wyższym wyksz.	1	11	64	17	6	83
	Średni personel, technicy	7	27	46	20		45
	Pracownicy adm.-biurowi	7	21	48	22	2	68
	Pracownicy usług	3	13	46	30	8	59
	Robotnicy wykwalifikowani	3	12	57	28		103
	Robotnicy niewykwalifik.	3	16	55	22	3	40
	Rolnicy		24	62	13		53
	Pracujący na własny rach.		20	59	21		51
	Bezrobotni	9	20	49	21	1	47
	Emeryci	2	8	56	29	4	236
	Renciści		5	73	11	11	60
Pracuje w:	Uczniowie i studenci	6	30	48	14	2	58
	Gospodynie domowe i inni		7	69	14	10	79
	inst. państw., publicznej	1	16	54	23	7	114
	spółce właścicieli prywatnych i państwa	9	12	56	19	4	79
	sekt. pryw. poza rolnict. prywatnym gosp. rolnym	3	17	55	25	1	253
Dochody na jedną osobę	prywatnym gosp. rolnym		23	62	15		55
	Do 649 zł	3	23	46	22	6	94
	Od 650 zł do 999 zł	1	12	64	22	2	139
	Od 1000 zł do 1399 zł	2	12	65	18	2	180
	Od 1400 zł do 1999 zł	2	16	57	23	1	125
Ocena własnych war. mater.	2000 zł i więcej	6	18	54	20	2	166
	Złe	3	11	50	30	6	68
	Średnie	2	14	57	22	5	408
Udział w prakt. religijnych	Dobre	4	15	58	21	3	507
	Kilka razy w tygodniu		20	63	10	7	56
	Raz w tygodniu	2	13	55	26	3	409
	1-2 razy w miesiącu	2	13	57	25	2	166
	Kilka razy w roku	5	11	60	19	4	220
Poglądy polityczne	W ogóle nie uczestniczy	4	24	53	14	6	123
	Lewica	2	18	61	19		142
	Centrum	3	14	53	26	4	259
	Prawica	3	14	60	21	3	321
	Trudno powiedzieć	3	13	56	21	7	255

Tabela 4

		Czy obawia się Pan(i), że działania państw NATO na terenie Syrii mogą doprowadzić do konfliktu z Rosją?					Liczba osób
		Nie obawiam się	Raczej się nie obawiam	Raczej się obawiam	Bardzo się obawiam	Trudno powiedzieć/ Odmowa odpowiedzi	
		%	%	%	%	%	
Ogółem		7	18	47	9	19	983
Płeć	Mężczyźni	11	27	39	9	13	465
	Kobiety	3	11	54	8	25	518
Wiek	18-24 lata	9	22	51	4	15	101
	25-34	7	26	42	11	14	186
	35-44	4	18	53	11	14	178
	45-54	8	18	48	7	20	145
	55-64	8	16	51	6	19	174
	65 lat i więcej	6	13	41	10	30	199
Miejsce zamieszkania	Wieś	5	14	54	9	18	391
	Miasto do 19 999	4	19	49	7	20	138
	20 000 - 99 999	10	25	43	7	15	184
	100 000 - 499 999	7	23	35	11	25	165
	500 000 i więcej mieszk.	9	19	45	7	20	105
Wykształcenie	Podstawowe / gimnazjalne	6	6	52	7	29	202
	Zasadnicze zawodowe	7	15	47	10	22	240
	Średnie	4	24	48	10	14	297
	Wyższe	11	26	41	8	15	244
Grupa społeczna i zawodowa	Kadra kier., spec. z wyższym wyksz.	6	29	38	9	17	83
	Średni personel, technicy	2	30	48	8	12	45
	Pracownicy adm.-biurowi	7	25	46	13	9	68
	Pracownicy usług	4	25	48	10	13	59
	Robotnicy wykwalifikowani	10	24	42	11	14	103
	Robotnicy niewykwalifik.	15	5	45	12	23	40
	Rolnicy	13	13	52	7	15	53
	Pracujący na własny rach.	8	23	46	4	18	51
	Bezrobotni	7	17	50	12	14	47
	Emeryci	6	13	45	9	26	236
	Renciści		15	50	4	30	60
	Uczniowie i studenci	8	28	47	2	15	58
	Gospodynie domowe i inni	3	5	64	7	21	79
Pracuje w:	inst. państw., publicznej	5	20	48	8	19	114
	spółce właścicieli prywatnych i państwa	8	27	34	10	21	79
	sekt. pryw. poza rolnict.	9	23	46	10	12	253
	prywatnym gosp. rolnym	13	13	57	9	10	55
Dochody na jedną osobę	Do 649 zł	8	13	50	6	23	94
	Od 650 zł do 999 zł	3	12	61	10	15	139
	Od 1000 zł do 1399 zł	1	21	50	9	18	180
	Od 1400 zł do 1999 zł	12	27	36	8	17	125
	2000 zł i więcej	14	29	40	6	12	166
Ocena własnych war. mater.	Złe	2	12	47	14	25	68
	Średnie	6	14	47	11	23	408
	Dobre	8	23	47	6	15	507
Udział w prakt. religijnych	Kilka razy w tygodniu	12	13	45	4	27	56
	Raz w tygodniu	4	18	49	9	20	409
	1-2 razy w miesiącu	6	17	46	11	20	166
	Kilka razy w roku	8	17	49	11	15	220
	W ogóle nie uczestniczy	14	27	40	3	15	123
Poglądy polityczne	Lewica	10	25	48	9	7	142
	Centrum	5	22	52	7	14	259
	Prawica	9	19	49	7	16	321
	Trudno powiedzieć	3	11	40	12	33	255