

## Co pozostało po Światowych Dniach Młodzieży 2016

Przedruk i rozpowszechnianie  
tej publikacji **w całości** dozwolone  
wyłącznie za zgodą CBOS.  
Wykorzystanie **fragmentów**  
**oraz danych empirycznych**  
wymaga podania źródła

Znak jakości przyznany CBOS przez Organizację Firm Badania Opinii i Rynku 14 stycznia 2016 roku



Fundacja Centrum Badania Opinii Społecznej  
ul. Świętojerska 5/7, 00-236 Warszawa  
e-mail: sekretariat@cbos.pl; info@cbos.pl  
<http://www.cbos.pl>  
(48 22) 629 35 69

- ▶ Ponad jedna czwarta Polaków (29%) miała jakiś kontakt z pielgrzymami przybyłymi na Światowe Dni Młodzieży – były to spotkania na koncertach, festynach, mszach świętych czy po prostu w przestrzeni publicznej. W większości miały one miejsce jeszcze przed przyjazdem papieża Franciszka do Polski, podczas tzw. dni w diecezjach. Spotkania z pielgrzymami były dla większości badanych źródłem radości, wywoływały entuzjazm, a także poczucie braterstwa między ludźmi z różnych krajów i kultur.
  
- ▶ Więcej niż co trzeci Polak (37%) zwrócił uwagę na jakies słowa, myśli papieża Franciszka wygłoszone w czasie ŚDM. W grupie osób, które systematycznie śledziły przebieg pielgrzymki papieża za pośrednictwem mediów, odsetek tych, które coś zapamiętały, sięga prawie połowy (48%). Słowa, które badani zapamiętali z wypowiedzi papieża Franciszka, często związane są z używanymi przez niego metaforami – najwięcej osób zwróciło uwagę na te dotyczące życia rodzinnego i małżeńskiego, a w drugiej kolejności – zaangażowania, aktywności życiowej, „ruszenia się z kanapy”.
  
- ▶ Organizacja Światowych Dni Młodzieży w Polsce została bardzo pozytywnie odebrana. Niemal powszechne jest wśród Polaków przekonanie, że ŚDM wpłynęły na promocję Polski w świecie (91%), w tym prawie połowa (49%) uważa tak w sposób zdecydowany. Niemal równie często (88%) badani zgadzają się z opinią, że ŚDM były dobrze zorganizowanym przedsięwzięciem. Tylko nieliczni (2%) są przeciwnego zdania.



W dniach 27–31 lipca 2016 roku w Polsce przebywał papież Franciszek. Była to jego pierwsza pielgrzymka do naszego kraju oraz pierwsza wizyta w państwach Europy Środkowo-Wschodniej. Miała jednak szczególny charakter, gdyż powodem przyjazdu papieża Franciszka do Polski były Światowe Dni Młodzieży. Plan wizyty obejmował spotkanie z prezydentem Andrzejem Dudą, korpusem dyplomatycznym oraz z polskimi biskupami, odwiedzenie obozu koncentracyjnego Auschwitz-Birkenau, spotkanie z dziećmi i ich rodzicami w Uniwersyteckim Szpitalu Dziecięcym w Prokocimiu, mszę świętą na Jasnej Górze w Częstochowie oraz w Sanktuarium Bożego Miłosierdzia w Krakowie-Łagiewnikach, a także Drogę Krzyżową na krakowskich Błoniach. Zwieńczeniem wydarzeń była Msza Święta Posłania na zakończenie Światowych Dni Młodzieży w Brzegach pod Krakowem, podczas której papież ogłosił, gdzie odbędzie się kolejne spotkanie.

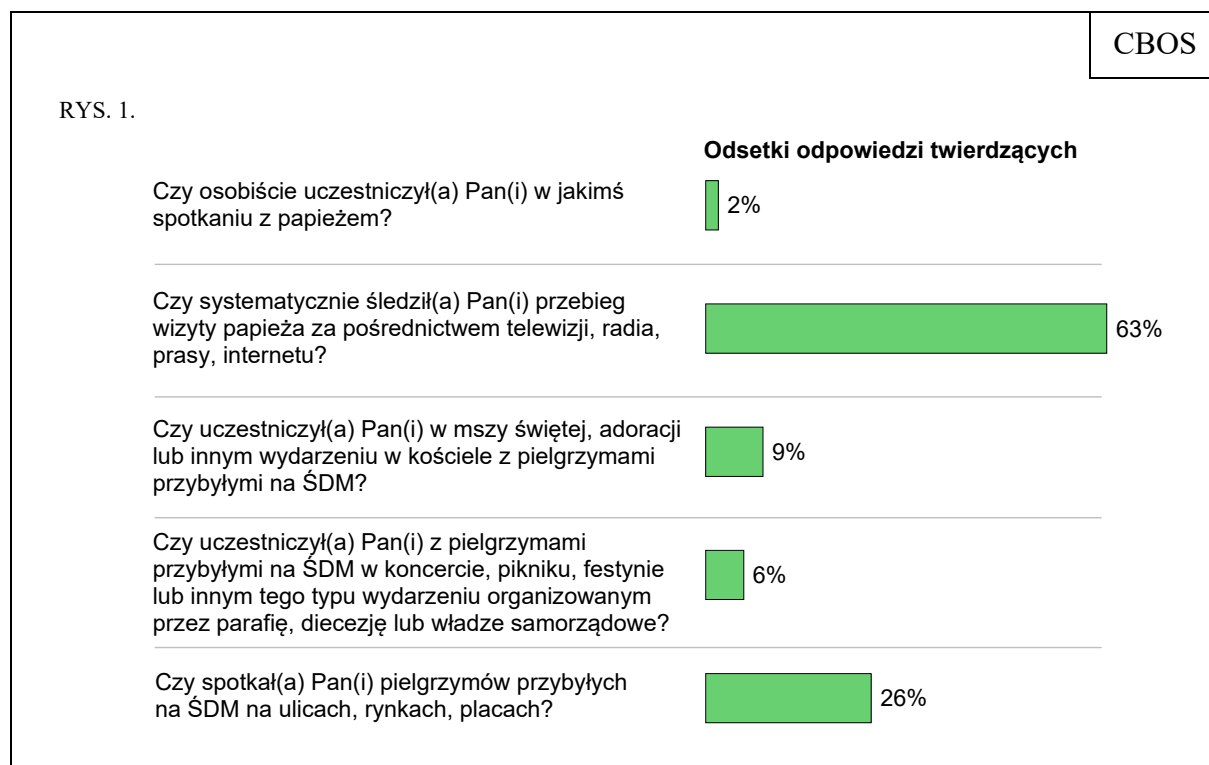
Papież Franciszek, z typową dla siebie spontanicznością, zdecydował się odwiedzić – przebywającego wówczas w szpitalu – kard. Franciszka Macharskiego oraz ojców franciszkanów w Krakowie, a ponadto zrezygnował z przygotowanego przez siebie przemówienia na spotkaniu z wolontariuszami. Kilkakrotnie kierował swoje słowa do wiernych zgromadzonych pod oknem Pałacu Arcybiskupów Krakowskich przy ul. Franciszkańskiej 3. Wszystkie te wydarzenia były transmitowane przez polskie i światowe stacje telewizyjne i radiowe. Młodzież z ponad 170 krajów gościła w Polsce od 20 lipca do pierwszych dni sierpnia. Podczas tzw. dni w diecezjach przebywała we wszystkich regionach naszego kraju. Można ją było spotkać na ulicach i placach, w czasie koncertów czy innych wydarzeń kulturalnych, podczas pikników i spotkań modlitewnych w kościołach. W sierpniowym sondażu<sup>1</sup> zapytaliśmy Polaków o ich osobiste doświadczenia związane ze ŚDM 2016, o kontakty z pielgrzymami oraz zapamiętane słowa papieża Franciszka.

---

<sup>1</sup> Badanie „Aktualne problemy i wydarzenia” (315) przeprowadzono metodą wywiadów bezpośrednich (face-to-face) wspomaganych komputerowo (CAPI) w dniach 17–25 sierpnia 2016 roku na liczącej 1033 osoby reprezentatywnej próbie losowej dorosłych mieszkańców Polski.

## SPOTKANIA POLAKÓW PODCZAS ŚWIATOWYCH DNI MŁODZIEŻY 2016

Większość Polaków nie widziała w tych dniach papieża bezpośrednio – w mszy świętej lub innym wydarzeniu z jego udziałem brało udział 2% badanych. Jednak prawie dwie trzecie (63%) respondentów systematycznie śledziło przebieg wizyty papieża za pośrednictwem mediów. Jeśli chodzi o spotkania z pielgrzymami przybyłymi na Światowe Dni Młodzieży, najwięcej osób doświadczyło ich w przestrzeni publicznej – jedna czwarta (26%) spotkała pielgrzymów na ulicach, rynkach lub placach. Mniej niż co dziesiąty badany (9%) uczestniczył z pielgrzymami w mszy świętej, adoracji lub innym wydarzeniu w kościele, a 6% respondentów brało udział z pielgrzymami w koncercie, pikniku, festynie lub innym tego typu wydarzeniu organizowanym przez parafię, diecezję lub władze samorządowe. Ogólnie rzecz biorąc, ci, którzy mieli jakikolwiek bezpośredni kontakt z pielgrzymami przybyłymi na ŚDM, stanowią ponad jedną czwartą ogółu dorosłych (29%). Osoby te zapytaliśmy, jakie wrażenia pozostawiły na nich te spotkania.



W wydarzeniach w kościele z udziałem pielgrzymów przybyłych na Światowe Dni Młodzieży częściej niż pozostali uczestniczyli mieszkańcy wielkich miast, liczących co najmniej 500 tys. ludności (20%), uczniowie i studenci (17%), badani o miesięcznych dochodach *per capita* od 1400 zł do 1999 zł (15%) oraz identyfikujący się z prawicą (15%).

Znacznie więcej takich osób jest wśród badanych praktykujących co najmniej raz w tygodniu, choć na uwagę zasługuje również fakt, że dla 4% deklarujących, że w ogóle nie uczestniczą w praktykach religijnych, przyjazd pielgrzymów był okazją do udziału w jakimś wydarzeniu w kościele – zob. tabela aneksowa 1. Również w wydarzeniach o charakterze niesakralnym częściej niż pozostali udział wzięli mieszkańcy ponadpółmilionowych miast (14%), uczniowie i studenci (15%), a także średni personel, technicy (14%), respondenci lepiej sytuowani oraz częściej praktykujący religijnie – zob. tabela aneksowa 2.

Dla osób, które miały jakąś styczność z pielgrzymami, spotkania z nimi były najczęściej źródłem radości i wzbudzały entuzjazm, którymi wierni z całego świata wprost „zarażali”. Ponad dwie trzecie (68%) badanych doświadczających takich spotkań odpowiedziało, że udzieliła im się radość i entuzjazm pielgrzymów. Nieco mniej (65%) przyznało, że podczas spotkań z pielgrzymami doświadczyło poczucia braterstwa między ludźmi z różnych krajów i kultur. Trzy piąte (60%) spośród tych, którzy mieli kontakt z pielgrzymami, twierdzi, że było to dla nich ważne przeżycie duchowe. Doświadczyły go zarówno osoby uczestniczące z pielgrzymami w adoracji, mszy świętej lub innym wydarzeniu w kościele, jak i te, które spotkały pielgrzymów na koncercie, festynie lub pikniku. W tych grupach odsetki osób przyznających, że kontakt z pielgrzymami był dla nich ważnym przeżyciem duchowym, sięgają odpowiednio 83% i 86%.

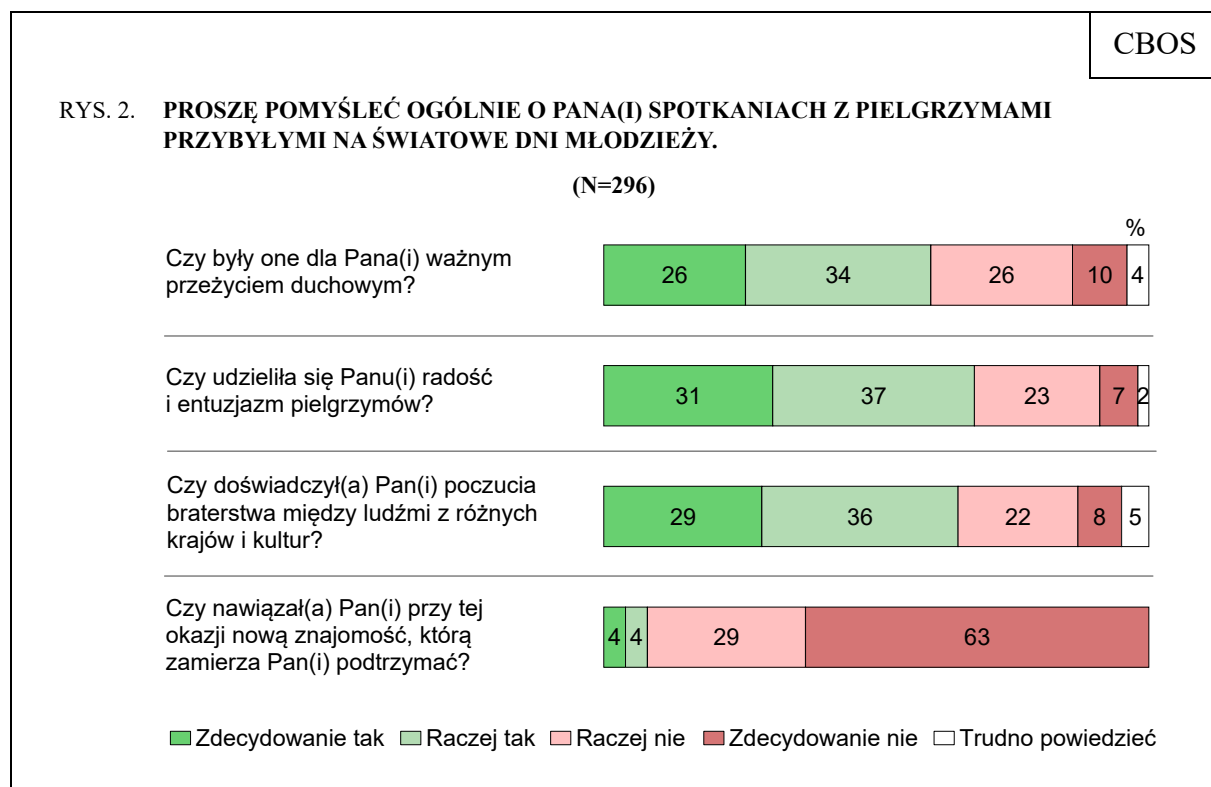


Tabela 1

Proszę pomyśleć ogólnie o Pana(i) spotkaniach z pielgrzymami przybyłymi na ŚDM. Czy były one dla Pana(i) ważnym przeżyciem duchowym?	Odpowiedzi		
	osób uczestniczących w mszy świętej, adoracji lub innym wydarzeniu w kościele	osób uczestniczących w koncercie, pikniku, festynie lub innym tego typu wydarzeniu	osób, które spotkały pielgrzymów przybyłych na ŚDM na ulicach, rynkach, placach
	w procentach		
Zdecydowanie tak	43	49	26
Raczej tak	40	37	32
Raczej nie	13	11	28
Zdecydowanie nie	2	2	11
Trudno powiedzieć	1	2	3

Spotkania z pielgrzymami były dla Polaków doświadczeniem ubogającym, niezależnie od tego, czy miały one miejsce w przestrzeni sakralnej czy innej. Nawet krótkotrwały kontakt w przestrzeni publicznej powodował, że osobom spotykającym pielgrzymów udzielał się ich entuzjazm. Rzadko jednak badani nawiązywali bliższe relacje – mniej niż co dziesiąty (8%) spośród tych, którzy mieli kontakt z pielgrzymami, nawiązał znajomość, którą zamierza podtrzymać. Większość spotkanych osób pojawiła się w życiu respondentów tylko na chwilę.

#### **REFLEKSJE POLAKÓW PO WIZYCIE PAPIEŻA FRANCISZKA**

Więcej niż co trzeci Polak zwrócił uwagę na jakieś słowa lub myśli papieża Franciszka wygłoszone przez niego w czasie Światowych Dni Młodzieży. Odsetek osób, które deklarują, że coś zapamiętały, wynosi wśród ogółu 37%, natomiast w grupie respondentów, którzy systematycznie śledzili przebieg pielgrzymki papieża Franciszka za pośrednictwem mediów, sięga prawie połowy (48%). Największy jest wśród badanych osobiście uczestniczących w jakimś spotkaniu z papieżem, jednak wynik ten (71%) należy traktować z ostrożnością, ponieważ podstawa procentowania jest niewielka.



**RYS. 3. CZY JAKIEŚ SŁOWA, MYŚLI PAPIEŻA FRANCISZKA WYGŁOSZONE W CZASIE JEGO PIELGRZYMKI DO POLSKI W ZWIĄZKU ZE ŚDM ZWRÓCIŁY PANA(I) UWAGĘ, ZAPADŁY PANU(I) W PAMIĘĆ?**

**Odsetki odpowiedzi twierdzących:**

wśród ogółu badanych



wśród osób, które systematycznie śledziły przebieg wizyty papieża za pośrednictwem telewizji, radia, prasy, internetu (N=653)



wśród osób, które osobiście uczestniczyły w jakimś spotkaniu z papieżem (N=24)



Słowa, które badani zapamiętali z wypowiedzi papieża Franciszka, często związane są z używanymi przez niego metaforami. Do małżonków mówił, by – nawet jeśli się kłóczą i rzucają talerzami – przed pójściem spać pogodzili się. Tłumaczył też, że najważniejsze trzy słowa, jakich mąż i żona powinni często używać, to „proszę, dziękuję i przebaczyć”. Z kolei do młodzieży skierował prośbę, aby zeszła z kanapy, porzuciła wygodne życie i zaczęła być aktywna. Papież oczekuje, że młodzi „nie będą emerytami w wieku 20 lat”, tylko wezmą odpowiedzialność za swoje życie, nawet jeśli wiąże się to z ryzykiem. Te postulaty dotyczące aktywności, życiowego zaangażowania młodych ludzi zapamiętało 13% osób, które zadeklarowały, że jakieś myśli papieża Franciszka zapadły im w pamięć. Równie często badani wskazywali na słowa papieża dotyczące przyjmowania uchodźców (12%). Co dziewiąta osoba z tej grupy (11%) zadeklarowała, że były to słowa papieża o życiu rodzinnym i małżeńskim (ogólnie) lub o sprawach finansowych Kościoła. Papież Franciszek wzywał duchownych do ubóstwa i krytykował występujące w parafiach „cenniki usług”.

		CBOS
Jakich spraw dotyczą zapamiętane przez Pana(ią) słowa i myśli papieża?		N=382
<b>Rodzina</b>		<b>23%</b>
	Słowa o życiu rodzinnym, małżeńskim – ogólnie	11%
	Słowa do małżonków, aby pogodzić się przed snem	6%
	„Proszę, dziękuję, przepraszam”	6%
<b>Aktywność życiowa</b>		<b>19%</b>
	„Kanapowa młodzież”, apel, aby zejść z kanapy, nie być młodymi emerytami	13%
	Wezwanie do aktywności życiowej – ogólnie	4%
	Apel, żeby cieszyć się życiem, nieść radość	2%
<b>Sytuacja na świecie, w kraju</b>		<b>18%</b>
	Słowa o przyjmowaniu uchodźców	12%
	Słowa o pokoju na świecie, nierównościach społecznych	4%
	Słowa uznania dla polskiego narodu	2%
<b>Miłosierdzie, godność osoby ludzkiej</b>		<b>16%</b>
	Apel o szacunek dla drugiego człowieka, tolerancję	7%
	O miłosierdziu, relacjach międzyludzkich – ogólnie	5%
	Apel, żeby pomagać innym, być dobrym człowiekiem	5%
<b>Kościół katolicki</b>		<b>15%</b>
	Krytyka cenników w kościołach, apel o ubóstwo księży	11%
	Apel do duchownych o wyjście do ludzi, zajęcie się ludźmi, a nie polityką	3%
	Słowa skierowane do duchownych – ogólnie	2%
	Wezwanie do słuchania osób starszych	2%
	Historia zmarłego wolontariusza	2%
	Inne kwestie	5%
	Trudno powiedzieć, nie pamiętam dokładnie	9%

Odsetki nie sumują się do 100, ponieważ respondenci mogli wymieniać różne sprawy

Przed przyjazdem pielgrzymów z całego świata i papieża Franciszka na Światowe Dni Młodzieży do Polski większość badanych uważała, że będzie to ważne wydarzenie zarówno dla całego społeczeństwa, dla polskiej młodzieży, jak i dla nich osobiście. Powtórzyliśmy te pytania kilka tygodni po zakończeniu ŚDM. Można powiedzieć, że pozytywne opinie umocniły się. Nadal najwięcej badanych zgadza się z tym, że Światowe Dni Młodzieży były ważnym wydarzeniem dla większości społeczeństwa, niemal tyle samo – że były one ważne dla polskiej młodzieży. Nieco mniej osób, ale więcej niż w lipcu, zgadza się

z opinią, że było to wydarzenie ważne dla nich osobiście. W przypadku tego ostatniego pytania, odsetek pozytywnych opinii wzrósł najbardziej (o 10 punktów procentowych, w przypadku dwóch pierwszych – po 8 punktów). Umocnienie przekonań o dużym znaczeniu ŚDM dla większości społeczeństwa i dla polskiej młodzieży w jeszcze większym stopniu polega na wzroście udziału ocen, że były one wydarzeniem „bardzo ważnym” (dla większości społeczeństwa – wzrost o 13 punktów procentowych, zaś dla polskiej młodzieży – o 14 punktów). Już w lipcu opinie Polaków były optymistyczne, ich poprawa po zakończeniu Światowych Dni Młodzieży świadczy o pozytywnym wrażeniu, jakie pozostawiła wizyta papieża Franciszka i młodzieży z całego świata.

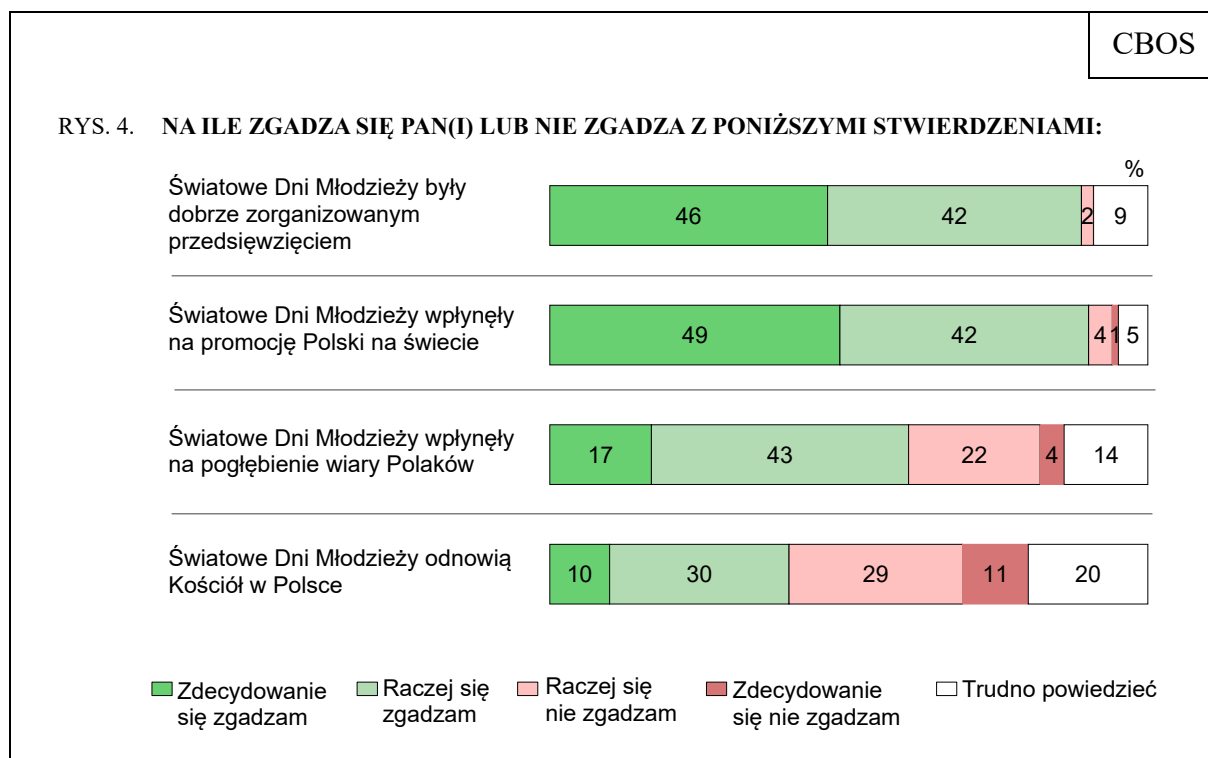
Tabela 2

Jak Pan(i) sądzi, czy Światowe Dni Młodzieży będą / były [...] ważnym czy też nieważnym wydarzeniem?	Dla większości społeczeństwa		Dla polskiej młodzieży		Dla Pana(i) osobiście	
	lipiec	sierpień	lipiec	sierpień	lipiec	sierpień
	w procentach					
Bardzo ważnym	21	34	24	38	20	25
Raczej ważnym	60	55	55	49	42	47
Raczej nieważnym	11	5	11	6	21	18
Zupełnie nieważnym	1	1	1	1	11	5
Trudno powiedzieć	7	5	9	6	6	5

Osobiście jako ważne wydarzenie częściej odbierają wizytę papieża Franciszka kobiety niż mężczyźni (79% wobec 64%), częściej mieszkańcy wsi (77%) niż największych miast (63%), częściej też osoby starsze niż młodsze – w grupach wiekowych 55–64 lata oraz 65 lat i więcej 78% osób uważa to wydarzenie za ważne dla siebie, a wśród badanych w wieku 25–34 lata odsetek takich odpowiedzi sięga 62%. Spośród grup społeczno-zawodowych częściej niż pozostali wizytę papieża jako ważną dla siebie odbierają robotnicy niewykwalifikowani (78%) i rolnicy (80%), a także emeryci (81%). Wpływ dochodów *per capita* nie jest jednoznaczny, natomiast można stwierdzić, że Światowe Dni Młodzieży są tym ważniejsze dla badanych, im częściej uczestniczą oni w praktykach religijnych (wśród osób uczestniczących w praktykach religijnych kilka razy w tygodniu 93% uważa je za ważne dla siebie osobiście – wobec 37% w grupie w ogóle nieuczestniczących w praktykach) – zob. tabela aneksowa 3.

## OPINIE POLAKÓW O ŚWIATOWYCH DNIACH MŁODZIEŻY 2016

Niemal powszechne jest wśród Polaków przekonanie, że Światowe Dni Młodzieży wpłynęły na promocję Polski na świecie – uważa tak 91% badanych (o 2 punkty procentowe więcej niż w lipcu<sup>2</sup>), prawie połowa (49%) – w sposób zdecydowany. Równie często respondenci zgadzają się z opinią, że były one dobrze zorganizowanym przedsięwzięciem. Tylko 2% badanych jest przeciwnego zdania. Rzadziej podzielane są pozytywne opinie w kwestii pogłębienia wiary Polaków pod wpływem Światowych Dni Młodzieży. Niespełna dwie trzecie badanych (60%) uważa, że spotkanie papieża z młodymi wpłynęło na pogłębienie wiary Polaków, a jedna czwarta (26%) jest przeciwnego zdania. Warto jednak zauważyć, że przed rozpoczęciem ŚDM udział osób przewidujących pozytywny wpływ tego wydarzenia na wiarę Polaków sięgał 49%. Mniej optymistyczne są obecne poglądy ankietowanych dotyczące odnowy polskiego Kościoła. Tyle samo osób podziela pogląd, że Światowe Dni Młodzieży odnowią Kościół w Polsce, co wyraża przeciwną opinię (po 40%). Co piąty badany nie ma zdania w tej sprawie.



<sup>2</sup> Por. komunikat CBOS „Polacy o Światowych Dniach Młodzieży w Krakowie”, lipiec 2016 (oprac. M. Bożewicz).

Przekonanie, że Światowe Dni Młodzieży odnowią Kościół w Polsce, częściej niż pozostali podzielają najstarsi badani – w wieku 65 lat i więcej (49% zgadza się z tym stwierdzeniem), robotnicy niewykwalifikowani i emeryci (po 51%). Wierzą w to także ankietowani oceniający własne warunki materialne jako złe (53%). Wraz ze wzrostem wykształcenia maleje skłonność do zgadzania się z poglądem, że ŚDM przyczynią się do zmian w polskim Kościele, natomiast wpływ dochodów na osobę w gospodarstwie domowym nie jest tak wyraźny. Zdecydowanie największe nadzieje na odnowę w Kościele mają badani najczęściej praktykujący (71% wśród deklarujących udział w praktykach religijnych kilka razy w tygodniu). Im rzadsze praktyki religijne, tym mniejszy udział osób zgadzających się z tym stwierdzeniem – zob. tabela aneksowa 4.



W lipcu wydawało się, że Polacy postrzegają Światowe Dni Młodzieży nie jako wizytę Ojca Świętego w naszym kraju, ale raczej jako spotkanie papieża z młodymi ludźmi z całego świata, które odbywa się w Polsce. Nie byliśmy świadomi, że przyjazd pielgrzymów do diecezji całego kraju może być tak wzbogacający. Polakom udzielił się entuzjizm młodzieży, a spotkania z nimi – nie tylko te w kościołach, ale również na festynach czy piknikach – okazały się ważnym przeżyciem duchowym. Zgodnie z lipcowymi deklaracjami, około dwóch trzecich badanych śledziło przebieg papieskiej wizyty za pośrednictwem mediów, co pozwoliło im zapamiętać słowa o życiu rodzinnym, małżeńskim, aktywności życiowej czy przyjmowaniu uchodźców. Przyjazd na ŚDM papieża Franciszka i młodych ludzi z całego świata pozostawił bardzo dobre wrażenie – częściej niż w lipcu badani są przekonani, że było to ważne wydarzenie, zarówno dla innych, jak i dla nich osobiście. Poprawiły się optymistyczne poglądy na temat promocji Polski w świecie, wpływu na pogłębienie wiary Polaków. Niemal wszyscy uważają, że Światowe Dni Młodzieży były dobrze zorganizowane. Chociaż mniej badanych osobiście spotkało się z papieżem Franciszkiem podczas jego pobytu w naszym kraju niż z jego poprzednikami w czasie ich pielgrzymek, wydarzenie to jest bardzo dobrze oceniane i zapewne nie pozostanie bez znaczenia.

Opracowała  
Marta BOŻEWICZ

Tabela 1

		Czy uczestniczył(a) Pan(i) w mszy świętej, adoracji lub innym wydarzeniu w kościele z pielgrzymami przybyłymi na ŚDM?		Liczba osób
		Tak	Nie	
		%	%	
Ogółem		9	91	1029
Płeć	Mężczyźni	9	91	486
	Kobiety	9	91	544
Wiek	18–24 lata	11	89	80
	25–34	8	92	200
	35–44	5	95	194
	45–54	11	89	156
	55–64	11	89	185
	65 lat i więcej	12	88	214
Miejsce zamieszkania	Wieś	8	92	411
	Miasto do 19 999	8	92	149
	20 000 – 99 999	9	91	201
	100 000 – 499 999	8	92	164
	500 000 i więcej mieszk.	20	80	104
Wykształcenie	Podstawowe / gimnazjalne	9	91	202
	Zasadnicze zawodowe	8	92	252
	Średnie	9	91	315
	Wyższe	12	88	260
Grupa społeczna i zawodowa	Kadra kier., spec. z wyższym wyksz.	12	88	99
	Średni personel, technicy	9	91	41
	Pracownicy adm.-biurowi	8	92	64
	Pracownicy usług	3	97	84
	Robotnicy wykwalifikowani	9	91	134
	Robotnicy niewykwalifik.	4	96	46
	Rolnicy	2	98	45
	Pracujący na własny rach.	6	94	43
	Bezrobotni	6	94	66
	Emeryci	14	86	246
	Renciści	11	89	57
	Uczniowie i studenci	17	83	48
	Gospodynie domowe i inni	7	93	56
Pracuje w:	inst. państw., publicznej	11	89	146
	spółce właścicieli prywatnych i państwa	8	92	109
	sekt. pryw. poza rolnict.	7	93	264
	prywatnym gosp. rolnym	2	98	49
Dochody na jedną osobę	Do 649 zł	11	89	121
	Od 650 zł do 999 zł	7	93	132
	Od 1000 zł do 1399 zł	11	89	151
	Od 1400 zł do 1999 zł	15	85	142
	2000 zł i więcej	12	88	182
Ocena własnych war. mater.	Złe	10	90	67
	Średnie	8	92	443
	Dobre	11	89	519
Udział w prakt. religijnych	Kilka razy w tygodniu	32	68	45
	Raz w tygodniu	15	85	450
	1–2 razy w miesiącu	4	96	172
	Kilka razy w roku	1	99	226
	W ogóle nie uczestniczy	4	96	131
Poglądy polityczne	Lewica	6	94	145
	Centrum	9	91	262
	Prawica	15	85	348
	Trudno powiedzieć	5	95	258

Tabela 2

		Czy uczestniczył(a) Pan(i) z pielgrzymami przybyłymi na ŚDM w koncercie, pikniku, festynie lub innym tego typu wydarzeniu organizowanym przez parafię, diecezję lub władze samorządowe ?		Liczba osób
		Tak	Nie	
		%	%	
Ogółem		6	94	1031
Płeć	Mężczyźni	4	96	486
	Kobiety	7	93	545
Wiek	18-24 lata	9	91	80
	25-34	5	95	200
	35-44	5	95	194
	45-54	7	93	156
	55-64	6	94	185
	65 lat i więcej	4	96	215
Miejsce zamieszkania	Wieś	4	96	411
	Miasto do 19 999	5	95	149
	20 000 – 99 999	5	95	202
	100 000 – 499 999	4	96	164
	500 000 i więcej mieszk.	14	86	104
Wykształcenie	Podstawowe / gimnazjalne	3	97	203
	Zasadnicze zawodowe	5	95	252
	Średnie	6	94	315
	Wyższe	7	93	260
Grupa społeczna i zawodowa	Kadra kier., spec. z wyższym wyksz.	8	92	99
	Średni personel, technicy	14	86	41
	Pracownicy adm.-biurowi	4	96	64
	Pracownicy usług	5	95	84
	Robotnicy wykwalifikowani	2	98	134
	Robotnicy niewykwalifik.	4	96	46
	Rolnicy	1	99	45
	Pracujący na własny rach.	10	90	43
	Bezrobotni	3	97	66
	Emeryci	6	94	246
	Renciści	3	97	57
	Uczniowie i studenci	15	85	48
Pracuje w:	Gospodynie domowe i inni	4	96	57
	inst. państw., publicznej	8	92	146
	spółce właścicieli prywatnych i państwa	4	96	109
	sekt. pryw. poza rolnict.	5	95	264
Dochody na jedną osobę	prywatnym gosp. rolnym	4	96	49
	Do 649 zł	5	95	121
	Od 650 zł do 999 zł	4	96	132
	Od 1000 zł do 1399 zł	5	95	151
	Od 1400 zł do 1999 zł	8	92	142
Ocena własnych war. mater.	2000 zł i więcej	9	91	182
	Złe		100	67
	Średnie	5	95	443
Udział w prakt. religijnych	Dobre	6	94	520
	Kilka razy w tygodniu	16	84	47
	Raz w tygodniu	9	91	450
	1-2 razy w miesiącu	2	98	172
	Kilka razy w roku	0	100	226
Poglądy polityczne	W ogóle nie uczestniczy	1	99	131
	Lewica	3	97	145
	Centrum	6	94	262
	Prawica	8	92	348
	Trudno powiedzieć	3	97	260

Tabela 3

		Jak Pan(i) sądzi, czy Światowe Dni Młodzieży były dla Pana(i) osobście ważnym czy też nieważnym wydarzeniem?			Liczba osób
		Ważnym	Nieważnym	Trudno powiedzieć	
		%	%	%	
Ogółem		72	23	5	1030
Płeć	Mężczyźni	64	31	5	485
	Kobiety	79	17	4	545
Wiek	18-24 lata	64	30	6	80
	25-34	62	35	3	200
	35-44	71	22	7	194
	45-54	75	20	5	154
	55-64	78	21	1	186
	65 lat i więcej	78	16	6	215
Miejsce zamieszkania	Wieś	77	20	3	410
	Miasto do 19 999	66	28	6	149
	20 000 – 99 999	74	19	7	202
	100 000 – 499 999	67	29	4	164
	500 000 i więcej mieszk.	63	32	5	104
Wykształcenie	Podstawowe / gimnazjalne	76	19	5	203
	Zasadnicze zawodowe	80	14	6	251
	Średnie	68	29	3	316
	Wyższe	65	30	5	260
Grupa społeczna i zawodowa	Kadra kier., spec. z wyższym wyksz.	62	28	9	99
	Średni personel, technicy	67	28	5	41
	Pracownicy adm.-biurowi	73	25	2	65
	Pracownicy usług	64	33	2	84
	Robotnicy wykwalifikowani	68	26	6	134
	Robotnicy niewykwalifik.	78	16	6	46
	Rolnicy	80	16	4	45
	Pracujący na własny rach.	68	28	4	43
	Bezrobotni	67	31	2	64
	Emeryci	81	14	5	246
	Renciści	73	24	3	57
	Uczniowie i studenci	66	31	3	48
Pracuje w:	Gospodynie domowe i inni	73	24	3	57
	inst. państw., publicznej	72	23	5	147
	spółce właścicieli prywatnych i państwa	63	32	5	109
	sekt. prywat. poza rolnict.	67	28	5	264
	prywatnym gosp. rolnym	79	16	5	49
Dochody na jedną osobę	Do 649 zł	77	21	2	121
	Od 650 zł do 999 zł	71	24	5	132
	Od 1000 zł do 1399 zł	76	19	5	151
	Od 1400 zł do 1999 zł	79	18	3	142
	2000 zł i więcej	63	33	4	182
Ocena własnych war. mater.	Złe	73	20	7	66
	Średnie	72	24	4	443
	Dobre	72	24	5	521
Udział w prakt. religijnych	Kilka razy w tygodniu	93	7		47
	Raz w tygodniu	89	8	3	451
	1-2 razy w miesiącu	69	29	3	172
	Kilka razy w roku	57	36	7	225
	W ogóle nie uczestniczy	37	54	8	131
Poglądy polityczne	Lewica	53	42	4	145
	Centrum	70	27	4	263
	Prawica	86	12	2	348
	Trudno powiedzieć	67	24	9	260



Tabela 4

		Na ile zgadza się Pan(i) lub nie zgadza ze stwierdzeniem? <b>Światowe Dni Młodzieży odnowią Kościół w Polsce</b>			Liczba osób
		Zgadzam się	Nie zgadzam się	Trudno powiedzieć	
		%	%	%	
Ogółem		40	40	20	1031
Płeć	Mężczyźni	36	45	19	486
	Kobiety	43	35	22	545
Wiek	18–24 lata	41	41	18	80
	25–34	34	49	18	200
	35–44	36	42	21	194
	45–54	38	38	24	157
	55–64	39	41	20	185
	65 lat i więcej	49	29	22	215
Miejsce zamieszkania	Wieś	42	32	26	412
	Miasto do 19 999	39	42	19	149
	20 000 – 99 999	41	41	18	202
	100 000 – 499 999	38	44	18	164
	500 000 i więcej mieszk.	27	59	14	104
Wykształcenie	Podstawowe / gimnazjalne	49	25	26	203
	Zasadnicze zawodowe	44	32	24	252
	Średnie	39	45	16	314
	Wyższe	28	53	19	261
Grupa społeczna i zawodowa	Kadra kier., spec. z wyższym wyksz.	24	56	20	100
	Średni personel, technicy	33	47	20	40
	Pracownicy adm.-biurowi	37	43	20	64
	Pracownicy usług	42	46	12	84
	Robotnicy wykwalifikowani	33	44	23	134
	Robotnicy niewykwalifik.	51	30	19	46
	Rolnicy	37	30	33	45
	Pracujący na własny rach.	26	60	14	43
	Bezrobotni	41	34	26	66
	Emeryci	51	29	20	246
	Renciści	35	37	27	57
	Uczniowie i studenci	40	44	16	48
Pracuje w:	Gospodynie domowe i inni	42	38	20	57
	inst. państw., publicznej	37	46	17	147
	spółce właścicieli prywatnych i państwa	34	45	21	109
	sekt. prywat. poza rolnict.	33	48	19	263
	prywatnym gosp. rolnym	40	27	33	49
Dochody na jedną osobę	Do 649 zł	47	27	26	121
	Od 650 zł do 999 zł	46	35	20	132
	Od 1000 zł do 1399 zł	40	36	24	151
	Od 1400 zł do 1999 zł	49	37	14	142
	2000 zł i więcej	30	57	12	182
Ocena własnych war. mater.	Złe	53	33	14	67
	Średnie	38	40	22	442
	Dobre	39	40	20	522
Udział w prakt. religijnych	Kilka razy w tygodniu	71	19	10	46
	Raz w tygodniu	51	27	22	450
	1–2 razy w miesiącu	37	43	20	172
	Kilka razy w roku	25	57	18	226
	W ogóle nie uczestniczy	18	58	24	131
Poglądy polityczne	Lewica	30	59	11	145
	Centrum	34	48	18	262
	Prawica	53	27	19	348
	Trudno powiedzieć	33	36	31	260