

## Preferencje partyjne w kwietniu

Znak jakości przyznany CBOS przez  
Organizację Firm Badania Opinii i Rynku 11 stycznia 2018 roku



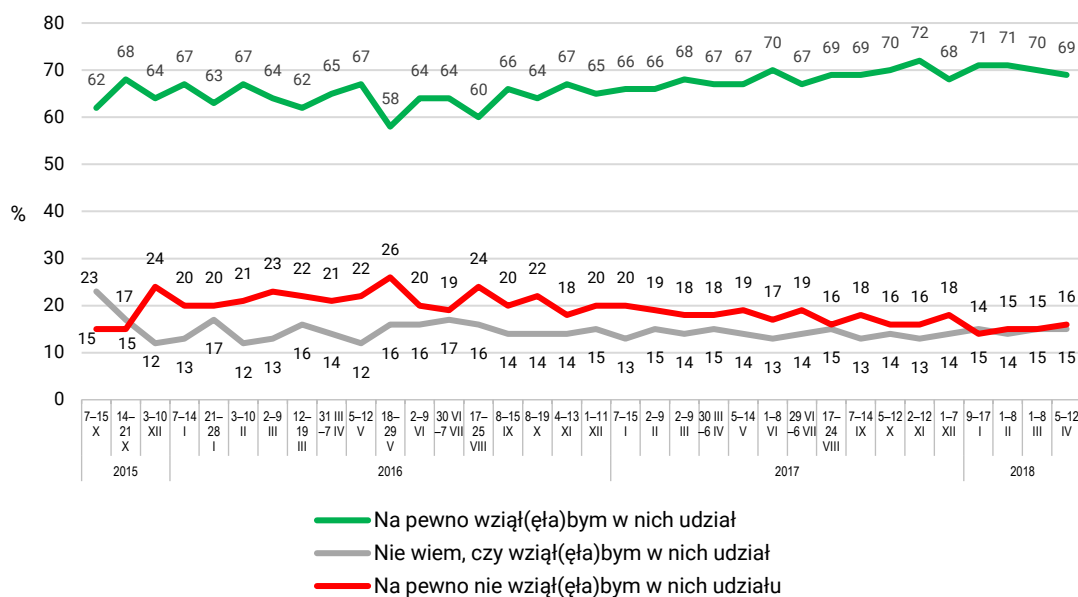
Fundacja Centrum Badań Opinii Społecznej  
ul. Świętojerska 5/7, 00-236 Warszawa  
e-mail: sekretariat@cbos.pl; info@cbos.pl  
<http://www.cbos.pl>  
(48 22) 629 35 69

Kwietniowy sondaż realizowany był tuż przed oraz w trakcie uroczystych obchodów ósmej rocznicy tragedii smoleńskiej. Na kwietniowe deklaracje wyborcze Polaków mogły również wpłynąć zapowiedzi prezesa rządzącej partii Jarosława Kaczyńskiego dotyczące przekazania na cele charytatywne krytycznie ocenianych nagród, które otrzymali ministrowie rządu Beaty Szydło. Nie bez wpływu na preferencje partyjne ankietowanych pozostała zapewne także złożona publicznie przez prezesa PiS obietnica wprowadzenia „daleko idącej skromności w życiu publicznym”, w tym m.in. obniżenia poselskich i senatorskich pensji o 20 procent.

Gdyby wybory parlamentarne odbywały się na początku kwietnia, udział w nich wzięłoby ponad dwie trzecie dorosłych Polaków (69%)<sup>1</sup>, o 1 punkt procentowy mniej niż przed miesiącem. Nie zmienił się odsetek respondentów wahających się – rozważających możliwość swego udziału w ewentualnych wyborach, ale niepewnych, czy rzeczywiście by na nie poszli (15%). Nieznacznie wzrosła liczba osób z góry odrzucających udział w wyborach (16%, wzrost o 1 punkt).

CBOS

RYS. 1. Gdyby w najbliższą niedzielę odbywały się wybory do Sejmu i Senatu, to czy wziął(ę)by Pan(i) w nich udział?



W październiku 2015 roku pytanie brzmiało: „Czy zamierza Pan(i) wziąć udział w wyborach do Sejmu i Senatu, które odbędą się 25 października?”

Z obliczeń wyłączono odmowy odpowiedzi

<sup>1</sup> Badanie „Aktualne problemy i wydarzenia” (335) przeprowadzono metodą wywiadów bezpośrednich wspomaganych komputerowo (CAPI) w dniach 5–12 kwietnia 2018 roku na liczącej 1140 osób reprezentatywnej próbie losowej dorosłych mieszkańców Polski.

W badaniu przeprowadzonym na początku kwietnia najwięcej głosów zdobyła rządząca partia – na PiS chce głosować 46% ankietowanych deklarujących swój pewny udział w wyborach, o 2 punkty procentowe więcej niż w marcu. Tak jak w poprzednich miesiącach PiS pozostaje zdecydowanym liderem rankingu popularności partii politycznych.

Na drugim miejscu, tak jak miesiąc temu, znajduje się Platforma Obywatelska, którą popiera 16% zadeklarowanych uczestników wyborów. W stosunku do ubiegłego miesiąca odsetek zwolenników PO również wzrósł o 2 punkty procentowe.

Wyrównała się sytuacja na dalszych pozycjach rankingu. Największe szanse na wprowadzenie swoich przedstawicieli do parlamentu miałyby w tym miesiącu SLD popierany przez 6% zadeklarowanych wyborców (o 1 punkt procentowy więcej niż przed miesiącem) oraz ruch Kukiz'15 mający w kwietniu 5% zwolenników (o 1 punkt mniej niż w marcu).

Pozostałe ugrupowania nie zdołałyby wprowadzić swoich przedstawicieli do Sejmu. Tylko 4% głosów zyskała w tym miesiącu Nowoczesna, 3% potencjalnych uczestników wyborów zadeklarowało chęć głosowania na PSL. W stosunku do marca oba ugrupowania straciły po 2 punkty procentowe. Tak jak w ubiegłym miesiącu 2% potencjalnych wyborców byłoby skłonnych głosować na Partię Wolność Janusza Korwin-Mikkego, a 1% (spadek o 1 punkt) na Partię Razem.

Wśród innych odpowiedzi, których udzielali ankietowani (w tabeli kategoria „Inna partia”) znalazły się diagnozy, że *nie ma na kogo głosować, że obecne partie nie mają właściwego programu, czy deklaracje chęci głosowania na jakąś nową partię, bo teraz żadna nie nadaje się, aby na nią głosować*. Były także deklaracje głosowania na Partię Zielonych oraz niezidentyfikowaną Narodowościową. Zdarzały się zapowiedzi oddania głosu nieważnego.

Taki sam odsetek wyborców jak przed miesiącem (14%) deklaruje, że nie wie, na kogo oddałby swój głos, gdyby wybory parlamentarne odbywały się już teraz.

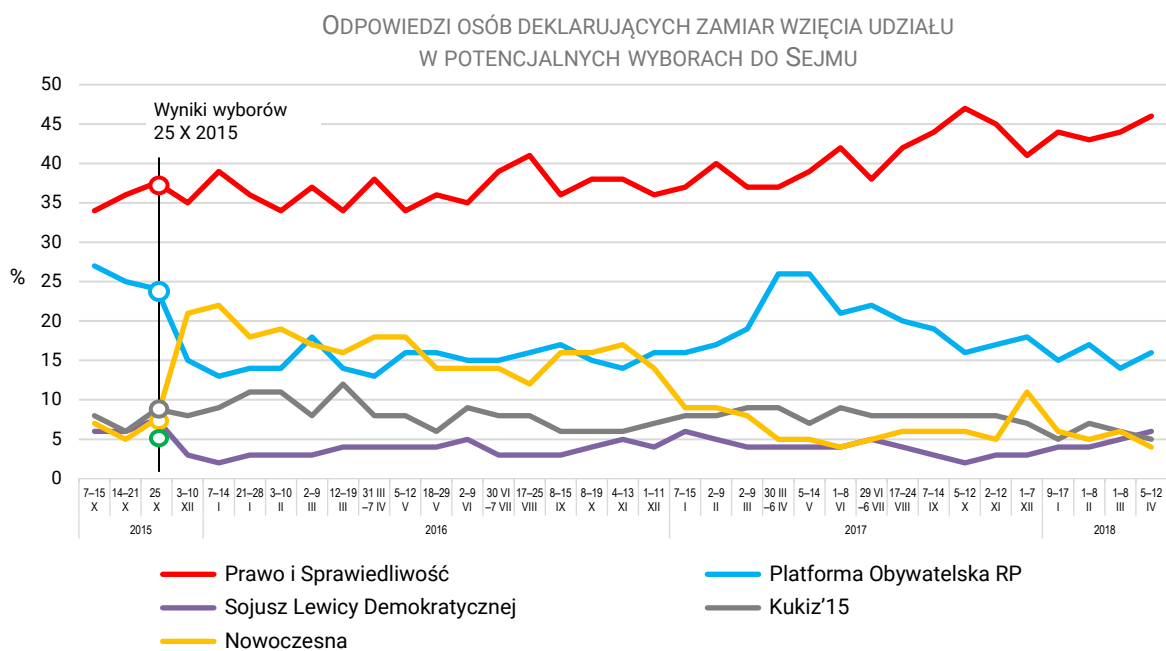
Wszystkie odnotowane w tym miesiącu zmiany są nieistotne statystycznie<sup>2</sup>.

---

<sup>2</sup> Stosowanie prób losowych umożliwia wnioskowanie o populacji dorosłych Polaków oraz pozwala na określenie skali błędu statystycznego naszych oszacowań – więcej o naszej metodologii na stronie CBOS w zakładce: Badania: metody realizacji badań. Na rysunku 3 prezentujemy – z uwzględnieniem błędu statystycznego – wyniki, jakie marcu i kwietniu br. uzyskało pięć ugrupowań mających obecnie szanse na wprowadzenie swoich przedstawicieli do Sejmu.

CBOS

RYS. 2. Poparcie dla PiS, PO, SLD, Kukiz'15 i Nowoczesnej



CBOS

RYS. 3. Poparcie dla PiS, PO, SLD, Kukiz'15 oraz Nowoczesnej (w procentach)

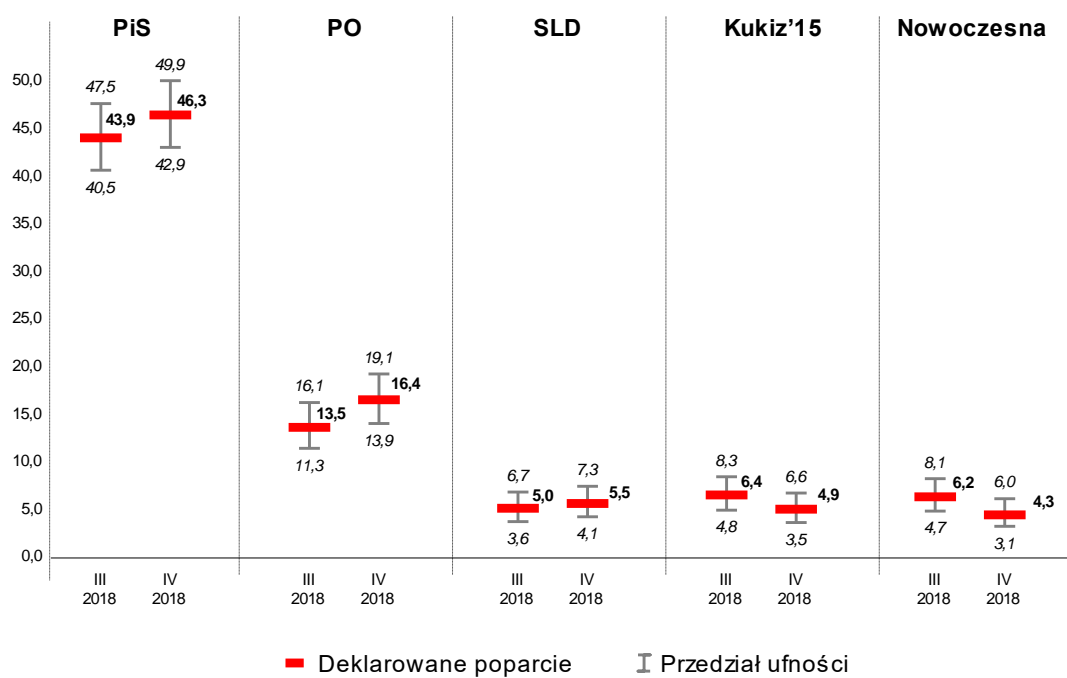


TABELA 1

Gdyby w najbliższą niedzielę odbywały się wybory do Sejmu, to na kandydata której partii/inicjatywy politycznej głosował(a)by Pan(i) w tych wyborach?	Odpowiedzi osób deklarujących zamiar wzięcia udziału w potencjalnych wyborach															
	2015	2017										2018				
	Wyniki wyborów 25 X	2-9 II	2-9 III	30 III - 6 IV	5-14 V	1-8 VI	29 VI - 6 VII	17-24 VIII	7-14 IX	5-12 X	2-12 XI	1-7 XII	9-17 I	1-8 II	1-8 III	5-12 IV
w procentach																
Prawo i Sprawiedliwość (wraz z Solidarną Polską i Porozumieniem)	37,58	40	37	37	39	42	38	42	44	47	45	41	44	43	44	46
Platforma Obywatelska RP	24,09	17	19	26	26	21	22	20	19	16	17	18	15	17	14	16
Sojusz Lewicy Demokratycznej	7,55*	5	4	4	4	4	5	4	3	2	3	3	4	4	5	6
Kukiz'15	8,81	8	9	9	7	9	8	8	8	8	8	7	5	7	6	5
Nowoczesna	7,60	9	8	5	5	4	5	6	6	6	5	11	6	5	6	4
Polskie Stronnictwo Ludowe	5,13	3	5	4	4	3	3	4	5	3	4	3	4	4	5	3
Wolność Janusza Korwin-Mikke **	4,76	2	2	2	2	1	2	2	1	2	1	2	2	2	2	2
Partia Razem	3,62	2	2	2	2	1	1	2	2	2	2	2	3	1	2	1
Wolni i Solidarni	-	-	-	-	1	0	-	-	-	-	-	-	-	0	0	0
Inna partia	0,87	1	1	1	1	1	1	2	1	2	1	1	1	2	2	2
Trudno powiedzieć		12	12	10	10	13	14	12	12	12	13	13	15	15	14	14
Odmowa odpowiedzi		1	<1	<1	<1	<1	<1	<1	<1	<1	1	<1	1	0	1	<1
N=	15 200 671	671	690	719	688	710	653	700	683	667	725	632	673	751	767	780

\* Wyniki dotyczące KKW Zjednoczona Lewica SLD+TR+PPS+UP+Zieloni

\*\* Do 8 października 2016 roku partia działała pod nazwą KORWiN: Koalicja Odnowy Rzeczypospolitej Wolność i Nadzieja, później jako Wolność (KORWiN), a od 1 kwietnia 2017 roku pod nazwą Wolność Janusza Korwin-Mikke

\*\*\*

Preferencje badanych mogą wskazywać, że Polacy w dużej części za dobrą monetę przyjęli zapowiedzi korekty krytykowanych decyzji płacowych dotyczących ministrów poprzedniego rządu oraz deklaracje skromności finansowej w życiu publicznym składane przez rządzącą partię. Poparcie dla PiS wciąż pozostaje bardzo wysokie. Minimalnie wzrosło poparcie dla najsilniejszej partii opozycyjnej – PO, co można wiązać z większą aktywnością jej przedstawicieli w ostatnim czasie, m.in. związaną z akcją ujawnienia i upowszechnienia informacji o wysokich nagrodach dla ministrów. Po raz drugi z rządu próg wyborczy przekroczyłyby SLD – mobilizację elektoratu tego ugrupowania można wiązać z odżywającymi dyskusjami światopoglądowymi, m.in. w kwestii dopuszczalności aborcji, a chyba w jeszcze większym stopniu związanymi z tzw. ustawą degradacyjną.

Opracował

Krzysztof Pankowski