

Preferencje partyjne w lipcu

Znak jakości przyznany CBOS przez
Organizację Firm Badania Opinii i Rynku 11 stycznia 2018 roku

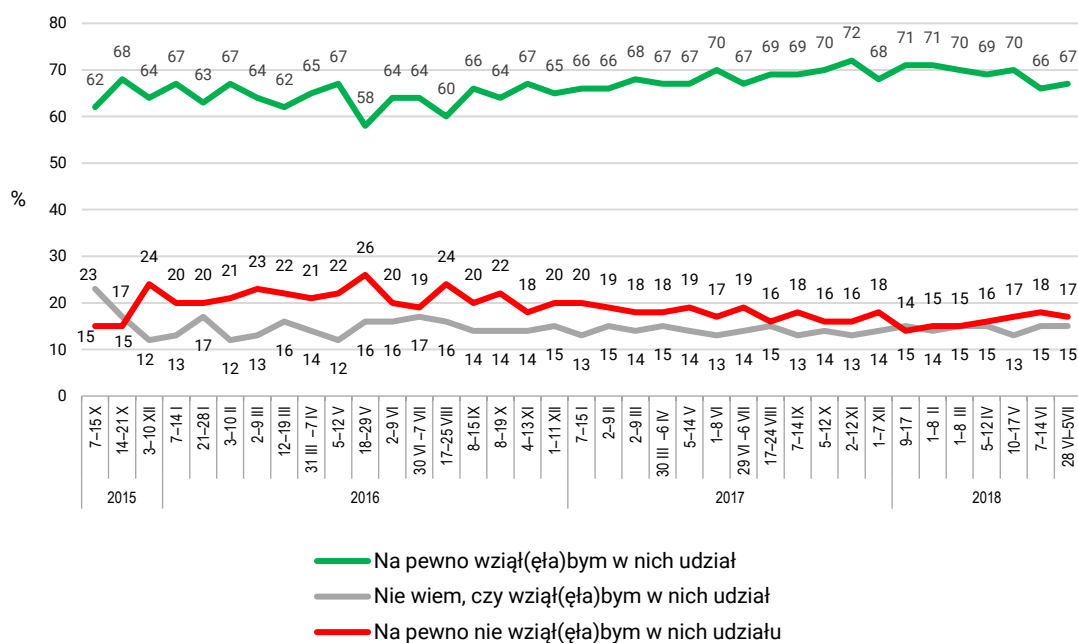


Fundacja Centrum Badania Opinii Społecznej
ul. Świętojerska 5/7, 00-236 Warszawa
e-mail: sekretariat@cbos.pl; info@cbos.pl
<http://www.cbos.pl>
(48 22) 629 35 69

Gdyby wybory parlamentarne odbywały się na przełomie czerwca i lipca, uczestniczyłoby w nich ponad dwie trzecie dorosłych Polaków (67%)¹. W porównaniu z początkiem czerwca liczba chętnych do wzięcia udziału w wyborach zmieniła się nieznacznie (wzrost o 1 punkt procentowy). Nie uległ zmianie odsetek respondentów niepewnych co do swego udziału w ewentualnym głosowaniu (15%). Nieznacznie spadła liczba osób z góry odrzucających uczestnictwo w wyborach (17%, spadek o 1 punkt).

CBOS

RYS. 1. Gdyby w najbliższą niedzielę odbywały się wybory do Sejmu i Senatu, to czy wziął(ę)by Pan(i) w nich udział?



W październiku 2015 roku pytanie brzmiało: „Czy zamierza Pan(i) wziąć udział w wyborach do Sejmu i Senatu, które odbędą się 25 października?”

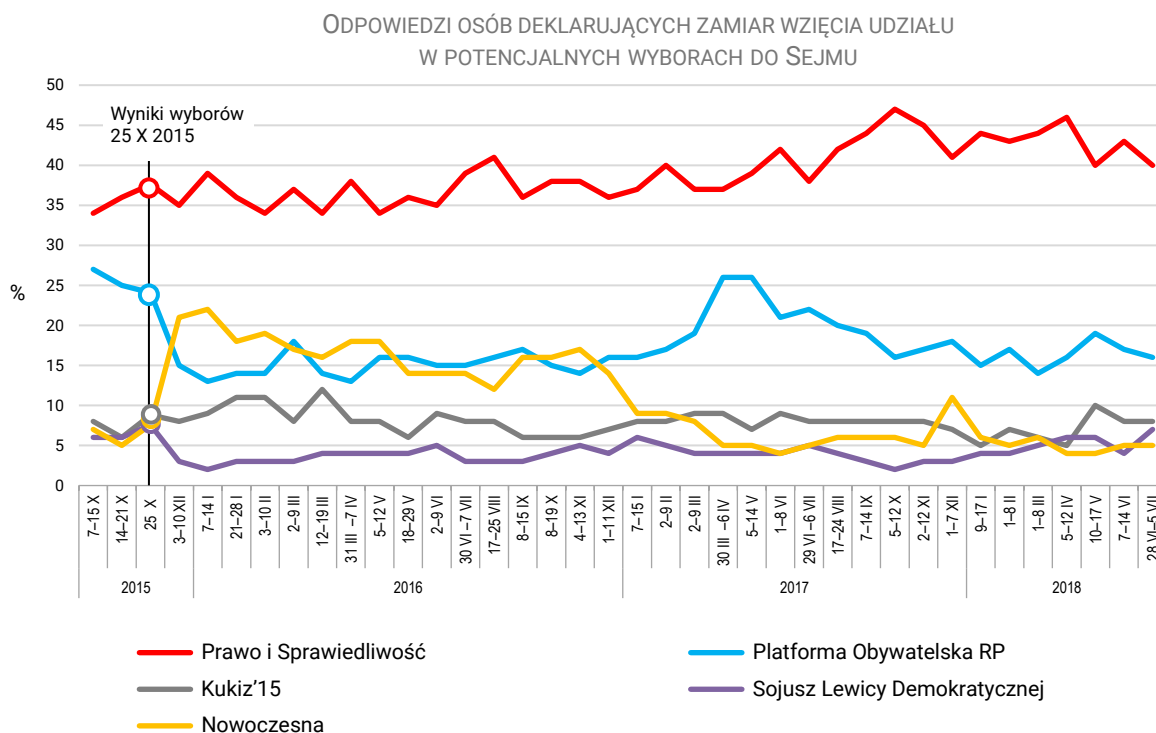
Z obliczeń wyłączono odmowy odpowiedzi

¹ Badanie „Aktualne problemy i wydarzenia” (338) przeprowadzono metodą wywiadów bezpośrednich wspomaganych komputerowo (CAPI) w dniach 28 czerwca – 5 lipca 2018 roku na liczącej 999 osób reprezentatywnej próbie losowej dorosłych mieszkańców Polski.

W pierwszym miesiącu wakacji rozkład sił na scenie politycznej niewiele się zmienił. Tak jak we wszystkich miesiącach od wyborów w 2015 roku, największym poparciem Polaków cieszy się PiS, mający wśród zadeklarowanych uczestników wyborów 40% zwolenników. W porównaniu z początkiem czerwca rządząca partia nieco straciła (spadek o 3 punkty procentowe). Na drugim miejscu naszego rankingu lokuje się PO z poparciem 16% zadeklarowanych wyborców (spadek o 1 punkt). Tak jak poprzednio trzecie miejsce zajmuje ruch Kukiz'15 mający wśród uczestników wyborów tylu samo sympatyków co na początku czerwca (8%). Tylko niewiele mniej osób zapowiadających swój pewny udział w wyborach poparło w tym miesiącu SLD – chęć głosowania na to ugrupowanie zadeklarowało 7% wyborców. To najlepszy wynik SLD od czasu głosowania w 2015 roku, a w porównaniu z poprzednim pomiarem partia ta zyskała 3 punkty procentowe. Ostatnim ugrupowaniem, które miałoby szansę na wprowadzenie swoich przedstawicieli do Sejmu jest Nowoczesna – jak na początku czerwca, tak i na przełomie czerwca i lipca poparcie dla tej partii sięgnęło pięcioprocentowego progu wyborczego.

CBOS

RYS. 2. Poparcie dla PiS, PO, Kukiz'15, SLD i Nowoczesnej

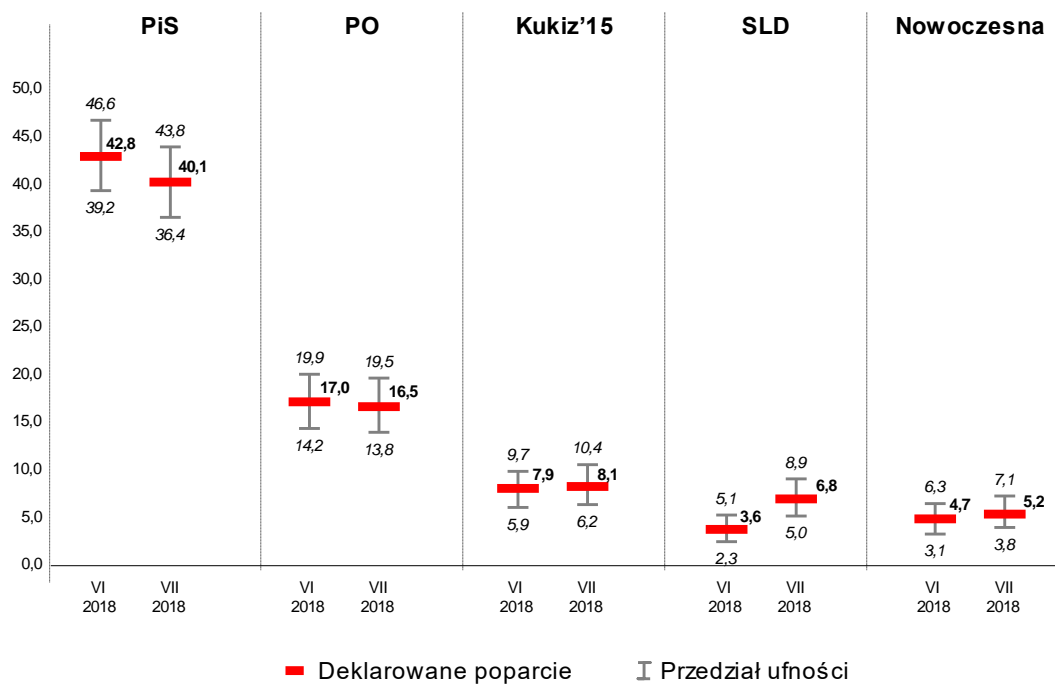


Gdyby wybory odbywały się już teraz, pozostałe ugrupowania nie znalazłyby się w parlamencie. Tak jak w czerwcu poniżej progu wyborczego pozostał PSL (3%, spadek o 1 punkt procentowy). Od ośmiu miesięcy nie zmieniają się notowania ugrupowania Wolność Janusza Korwin-Mikke (2%). W porównaniu z poprzednim pomiarem nieco wzrósł odsetek wyborców niezdecydowanych, którzy chcieliby iść na wybory, ale nie wiedzą, na kogo oddaliby swój głos (15%, wzrost o 1 punkt).

Wszystkie odnotowane obecnie zmiany są nieistotne statystycznie².

CBOS

RYS. 3. Poparcie dla PiS, PO, Kukiz'15, SLD oraz Nowoczesnej (w procentach)



² Stosowanie prób losowych umożliwia wnioskowanie o populacji dorosłych Polaków oraz pozwala na określenie skali błędu statystycznego naszych oszacowań – więcej o naszej metodologii na stronie CBOS w zakładce: Badania: metody realizacji badań. Na rysunku 3 prezentujemy – z uwzględnieniem błędu statystycznego – wyniki, jakie w czerwcu i lipcu br. uzyskało pięć ugrupowań mających obecnie szanse na wprowadzenie swoich przedstawicieli do Sejmu.

TABELA 1

Gdyby w najbliższą niedzielę odbywały się wybory do Sejmu, to na kandydata której partii/inicjatywy politycznej głosował(a)by Pan(i) w tych wyborach?	Odpowiedzi osób deklarujących zamiar wzięcia udziału w potencjalnych wyborach															
	2015	2017								2018						
	Wyniki wyborów 25 X	5-14 V	1-8 VI	29 VI - 6 VII	17-24 VIII	7-14 IX	5-12 X	2-12 XI	1-7 XII	9-17 I	1-8 II	1-8 III	5-12 IV	10-17 V	7-14 VI	28 VI - 5 VII
w procentach																
Prawo i Sprawiedliwość (wraz z Solidarną Polską i Porozumieniem)	37,58	39	42	38	42	44	47	45	41	44	43	44	46	40	43	40
Platforma Obywatelska RP	24,09	26	21	22	20	19	16	17	18	15	17	14	16	19	17	16
Kukiz'15	8,81	7	9	8	8	8	8	8	7	5	7	6	5	10	8	8
Sojusz Lewicy Demokratycznej	7,55*	4	4	5	4	3	2	3	3	4	4	5	6	6	4	7
Nowoczesna	7,60	5	4	5	6	6	6	5	11	6	5	6	4	4	5	5
Polskie Stronnictwo Ludowe	5,13	4	3	3	4	5	3	4	3	4	4	5	3	5	4	3
Wolność Janusza Korwin-Mikke	4,76	2	1	2	2	1	2	1	2	2	2	2	2	2	2	2
Partia Razem	3,62	2	1	1	2	2	2	2	2	3	1	2	2	1	1	0
Inna partia	0,87	1	1	1	2	1	2	1	1	1	2	2	1	1	1	2
Trudno powiedzieć		10	13	14	12	12	12	13	13	15	15	14	14	12	14	15
Odmowa odpowiedzi		<1	<1	<1	<1	<1	<1	1	<1	1	0	1	<1	<1	1	1
N=	15 200 671	688	710	653	700	683	667	725	632	673	751	767	780	813	681	666

* Wyniki dotyczące KKW Zjednoczona Lewica SLD+TR+PPS+UP+Zieloni



Mimo kanikuły i notowanego zwykle w tym okresie spadku zainteresowania polityką, wśród Polaków nadal utrzymuje się wysoki stopień mobilizacji wyborczej. Chęć uczestniczenia w wyborach deklaruje ponad dwie trzecie uprawnionych. Brak wakacyjnego obniżenia temperatury politycznej spowodowały zapewne głośne wydarzenia ostatnich tygodni – z jednej strony szeroko dyskutowane zmiany i usunięcie kontrowersyjnych zapisów z ustawy o IPN oraz wspólne oświadczenie premierów Izraela i Polski w tej sprawie, z drugiej – sprawa sędziów Sądu Najwyższego, a przede wszystkim I Prezes Sądu Najwyższego mającej przed upływem zapisanej w konstytucji kadencji przejść na emeryturę. W trakcie prowadzenia badania odbywały się protesty w sprawie sytuacji w sądownictwie.

Mimo tych wzbudzających dyskusje i emocje polityczne wydarzeń rządząca partia straciła w tym miesiącu tylko minimalnie. Nie zyskała również opozycja parlamentarna. Jedynym ugrupowaniem, które w ostatnim czasie zdobyło zwolenników, jest pozaparlamentarne obecnie SLD, którego lipcowe notowania prawie osiągnęły wynik uzyskany w wyborach w 2015 roku.

Opracował

Krzysztof Pankowski