

Związki zawodowe w Polsce

Opracował
Jan Kujawski

Znak jakości przyznany CBOS przez
Organizację Firm Badania Opinii i Rynku



Wyróżniająca Jakość Badań

Fundacja Centrum Badania Opinii Społecznej
ul. Świętojerska 5/7, 00-236 Warszawa
e-mail: sekretariat@cbos.pl; info@cbos.pl
<http://www.cbos.pl>
(48 22) 629 35 69

W skrócie

- W porównaniu z poprzednim badaniem o 11 punktów procentowych (z 46% do 35%) zmniejszył się odsetek osób uważających, że działalność związków zawodowych jest korzystna dla kraju.
- Członkostwo w związkach zawodowych deklaruje obecnie blisko sześciu na stu Polaków.
- Najwięcej osób należących do związków zawodowych jest wśród pracowników najemnych mających od 45 do 54 lat (40%).
- W dalszym ciągu blisko czterech na dziesięciu ankietowanych (39%) uważa, że związki zawodowe mają zbyt mały wpływ na decyzje władz w naszym kraju.

SPIS TREŚCI

Członkostwo w związkach zawodowych	1
Działalność związków zawodowych w skali całego kraju	5

We wrześniu zapytaliśmy respondentów o uczestnictwo w związkach zawodowych, a także o opinie na temat ich funkcjonowania¹. Interesowała nas również ocena wpływu związków zawodowych na decyzje krajowych władz oraz opinie o skuteczności działań na rzecz praw pracowniczych. Dodatkowo zapytaliśmy ankietowanych o działalność związków zawodowych w ich miejscu pracy.

CZŁONKOSTWO W ZWIĄZKACH ZAWODOWYCH

Członkostwo w związkach zawodowych deklaruje obecnie blisko sześciu na stu Polaków (5,9%), co stanowi blisko 13% pracowników najemnych. Najczęściej należą oni do NSZZ „Solidarność” oraz do Ogólnopolskiego Porozumienia Związków Zawodowych, nieco rzadziej do Forum Związków Zawodowych czy związków niezrzeszonych w dużych organizacjach związkowych².

TABELA 1

Członkostwo w związkach zawodowych	Deklaracje	
	ogółu badanych	pracowników najemnych (N=437)
	w procentach	
Ogółem	5,9	12,8
w tym:		
– NSZZ „Solidarność”	2,6	5,7
– związki zrzeszone w Ogólnopolskim Porozumieniu Związków Zawodowych	1,3	2,7
– związki zrzeszone w Forum Związków Zawodowych	0,5	1,1
– inne związki	1,1	2,2

¹ Badanie „Aktualne problemy i wydarzenia” (425) przeprowadzono w ramach procedury mixed-mode na reprezentatywnej imiennej próbie pełnoletnich mieszkańców Polski, wylosowanej z rejestru PESEL.

Każdy respondent wybierał samodzielnie jedną z metod:

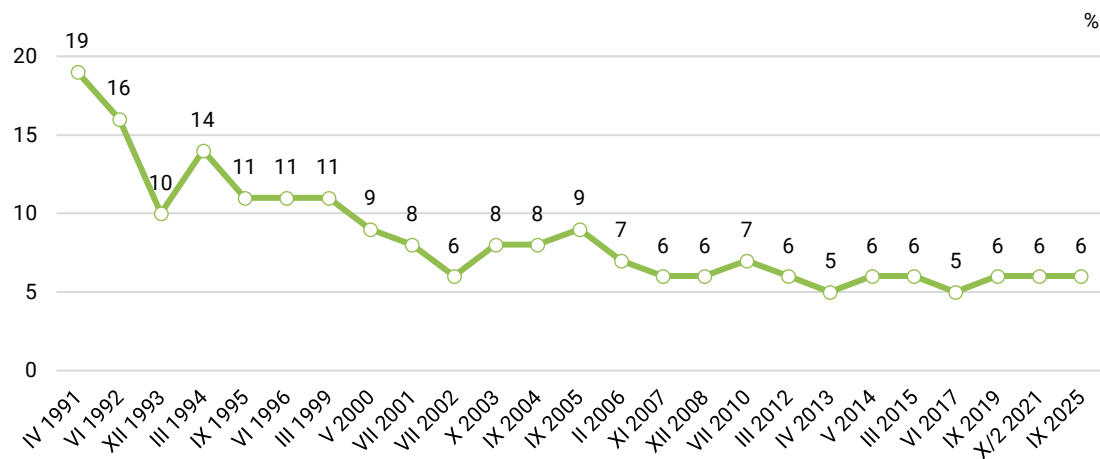
- wywiad bezpośredni z udziałem ankietera (metoda CAPI),
- wywiad telefoniczny po skontaktowaniu się z ankieterem CBOS (CATI) – dane kontaktowe respondent otrzymywał w liście zapowiednim od CBOS,
- samodzielne wypełnienie ankiety internetowej (CAWI), do której dostęp był możliwy na podstawie loginu i hasła przekazanego respondentowi w liście zapowiednim od CBOS.

We wszystkich trzech przypadkach ankieta miała taki sam zestaw pytań oraz strukturę. Badanie zrealizowano w dniach od 11 do 22 września 2025 roku na próbie liczącej 969 osób (w tym: 65,4% metodą CAPI, 22,1% – CATI i 12,5% – CAWI).

CBOS realizuje badania statutowe w ramach opisanej wyżej procedury od maja 2020 roku, w każdym przypadku podając proporcję wywiadów bezpośrednich, telefonicznych i internetowych.

² Respondenci, którzy zadeklarowali przynależność do innych niż wymienione związków, zostali poproszeni o podanie nazw tych organizacji. Niektóre ze związków wymienianych jako „inne” są w rzeczywistości zrzeszone w OPZZ lub FZZ, o czym badani mogli nie wiedzieć. Od badania zrealizowanego w 2012 roku takie wskazania są przekodowywane do odpowiednich kategorii.

RYS. 1. Deklarowane członkostwo w związkach zawodowych wg terminów badań



Od roku 2007 odsetek osób deklaruujących członkostwo w związkach zawodowych pozostaje stabilny, utrzymując się na poziomie 5-7%. Jest on jednak zdecydowanie niższy niż w latach 90., kiedy to członkostwo w związkach zawodowych regularnie deklarowało co najmniej 10% Polaków. W latach 2001-2010 odsetek związkowców nie przekraczał 9%, zaś w kolejnej dekadzie – 6% ogółu badanych.

TABELA 2

Deklarowane członkostwo w związkach zawodowych	Wskazania respondentów według terminów badań																								
	IV 1991	VI 1992	XII 1993	III 1994	IX 1995	VI 1996	III 1999	V 2000	VII 2001	VII 2002	X 2003	IX 2004	IX 2005	II 2006	XI 2007	XII 2008	VII 2010	III 2012	IV 2013	V 2014	III 2015	VI 2017	IX 2019	X/2 2021	IX 2025
NSZZ „Solidarność”	10	6	5	5	6	5	5	4	3	2	3	3	3	3	2	2	3	2	1	2	2	2	3	3	3
Związki zrzeszone w OPZZ	6	6	3	5	3	3	3	3	2	2	2	2	2	1	2	1	1	2	2	2	2	2	2	1	1
Związki skupione w Forum Związków Zawodowych	-	-	-	-	-	-	-	-	-	-	1	1	1	1	1	1	1	1	1	1	1	1	1	1	1
Inne związki	3	4	2	4	2	3	3	2	3	2	2	2	3	2	2	2	2	1	0	1	1	1	1	1	1

Do związków zawodowych nieznacznie częściej należą kobiety (6%) niż mężczyźni (5%). Najwięcej osób należących do związków zawodowych jest wśród pracowników najemnych mających od 45 do 54 lat (40%). Zdecydowanie rzadziej należą do nich osoby mające poniżej 35 lat, a najrzadziej – najmłodsi respondenci – poniżej 25 lat (4%).

Członkostwo w związkach zawodowych zdecydowanie najczęściej deklarują respondenci pracujący w instytucjach publicznych i państwowych. Najczęściej są to zakłady liczące co najmniej 250 pracowników bądź instytucje zatrudniające od 50 do 250 pracowników, najrzadziej – mniejsze zakłady.

TABELA 3

Członkostwo pracowników najemnych w związkach zawodowych a ich wiek

18–24 lata	4%
25–34 lata	10%
35–44 lata	27%
45–54 lata	40%
55–64 lata	19%

Pominięto osoby mające 65 lat lub więcej ze względu na bardzo małą liczbę pracowników najemnych w tej grupie

TABELA 4

Członkostwo pracowników najemnych w związkach zawodowych a typ własności zakładu pracy

Instytucja państwowa, publiczna	61%
Spółka właścicieli prywatnych i państwa	29%
Sektor prywatny poza rolnictwem	10%

TABELA 5

Członkostwo w związkach zawodowych a grupa zawodowa

Dyrektorzy, prezesi i kadra kierownicza przedsiębiorstw, instytucji oraz administracji państwowej i samorządowej	4%
Zawody twórcze i specjaliści z wyższym wykształceniem, inżynierowie, lekarze, prawnicy, nauczyciele	30%
Technicy i inny średni personel, pielęgniarzy, podoficerowie, policjanci	13%
Pracownicy administracyjno-biurowi, sekretarki, pracownicy poczty, recepcjoniści, telefoniści	17%
Robotnicy wykwalifikowani i brygadziści zatrudnieni poza rolnictwem i leśnictwem	19%
Pracownicy wykonujący prace proste zatrudnieni poza rolnictwem i leśnictwem, sprzętacze, dozorczy, robotnicy pomocnicy	7%
Robotnicy najemni i brygadziści zatrudnieni w rolnictwie i leśnictwie, rybacy	2%
Właściciele i współwłaściciele prywatnych firm, zakładów, sklepów, punktów sprzedaży oraz agenci i inne osoby	2%
Emeryci	7%

TABELA 6

Członkostwo pracowników najemnych w związkach zawodowych a wielkość zakładu pracy

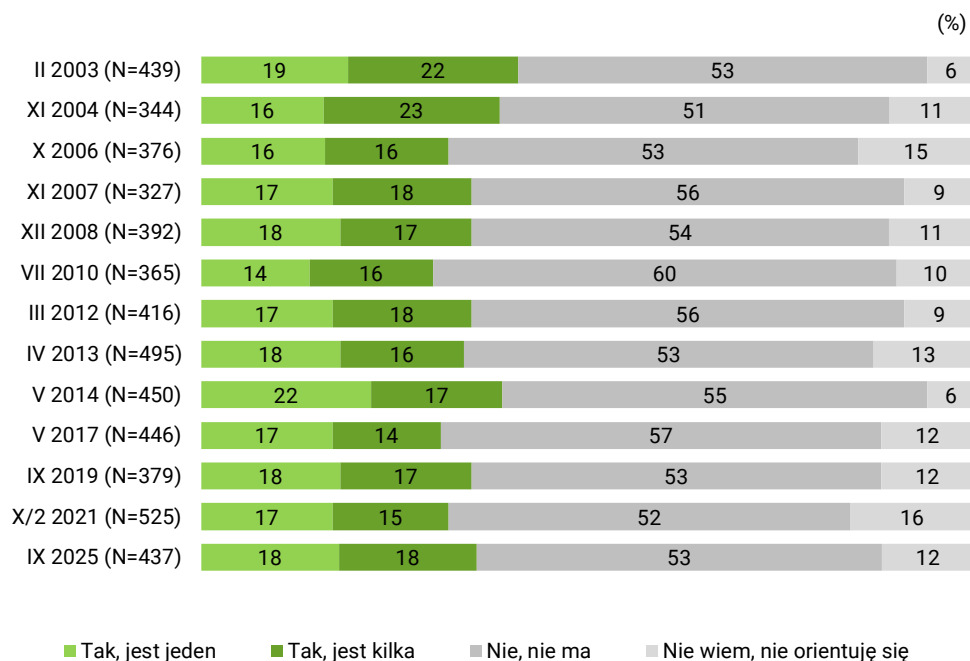
Poniżej 50 zatrudnionych	23%
Od 50 do 249 zatrudnionych	28%
250 lub więcej zatrudnionych	36%

Obecnie 36% zatrudnionych, a więc o 4 punkty procentowe mniej niż w czasie poprzedniego badania³, deklaruje, że w przedsiębiorstwach, w których pracują, działają związki zawodowe – w tym połowa wskazuje, że jest ich kilka. W zakładach pracy ponad połowy badanych (53%) nie ma takich organizacji. Nieco zmniejszył się (o 4 punkty – do 12%) odsetek osób, które nie orientują się w tej kwestii.

CBOS

RYS. 2. Czy w Pana(i) zakładzie pracy są związki zawodowe?

ODPOWIEDZI PRACOWNIKÓW NAJEMNYCH



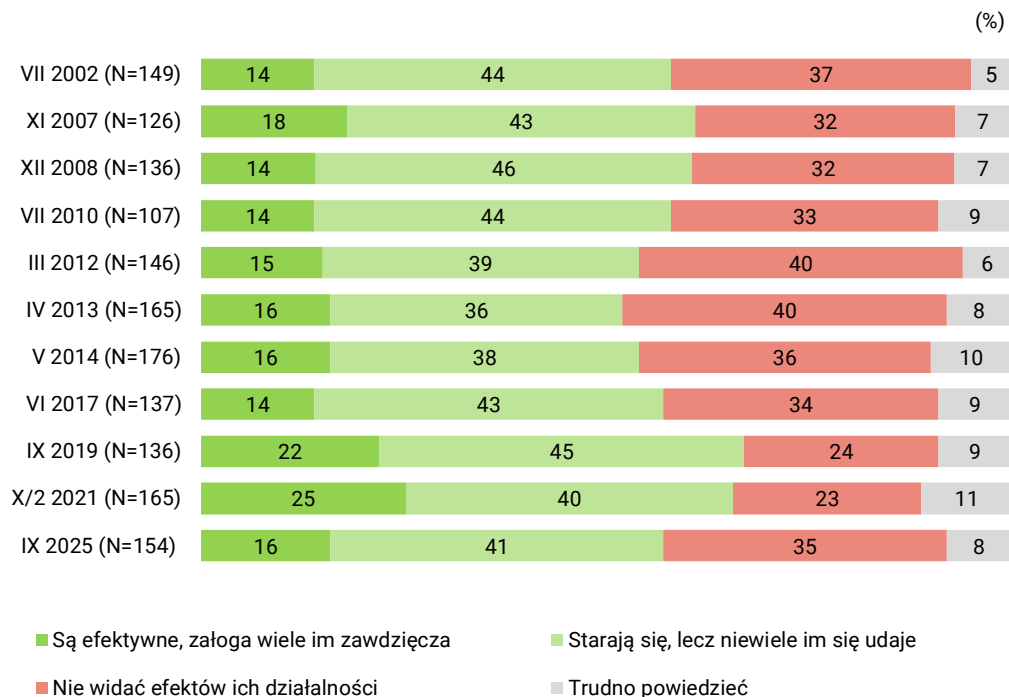
Większość pracowników zakładów, w których funkcjonują związki zawodowe, dość krytycznie ocenia ich działalność. Aż 41% badanych twierdzi, że – mimo starań – niewiele im się udaje, zaś ponad jedna trzecia respondentów (35%) konstatuje, że nie widać efektów ich działalności. Tylko 16% ankietowanych uważa, że związki zawodowe są efektywne. Od poprzedniego pomiaru (z 2021 roku) notowania związków zawodowych pogorszyły się – wówczas jedna czwarta pytanych oceniała ich działalność pozytywnie⁴.

³ Zob. komunikat CBOS „Związki zawodowe w Polsce”, listopad 2021 (oprac. M. Feliksiak).

⁴ Zob. przypis 3.

RYS. 3. Jak Pan(i) ocenia działalność związków zawodowych w Pana(i) przedsiębiorstwie (zakładzie pracy)?

WSKAZANIA PRACOWNIKÓW NAJEMNYCH ZAKŁADÓW, W KTÓRYCH SĄ ZWIĄZKI ZAWODOWE

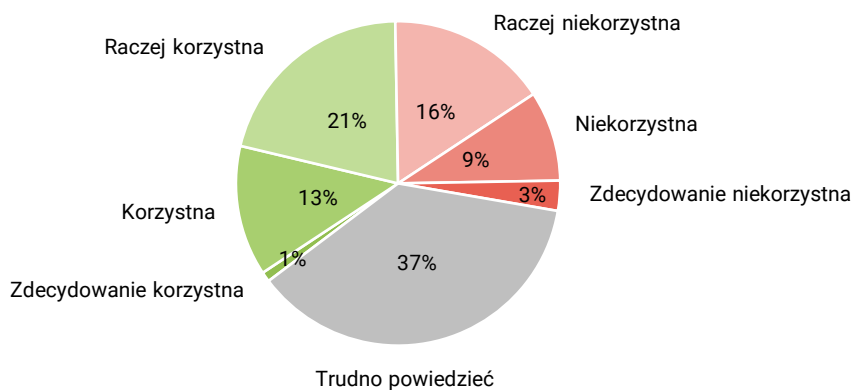


DZIAŁALNOŚĆ ZWIĄZKÓW ZAWODOWYCH W SKALI CAŁEGO KRAJU

Od ostatniego pomiaru, który miał miejsce pod koniec 2021 roku, wyraźnie pogorszyła się ocena działalności związków zawodowych. O 11 punktów procentowych (z 46% do 35%) zmniejszył się odsetek osób uważających, że działalność związków zawodowych jest korzystna dla kraju, zaś o 10 punktów wzrósł udział badanych oceniających związki zawodowe niekorzystnie (28%). Niewiele zmienił się odsetek respondentów niemających sprecyzowanej opinii na temat działalności związków zawodowych (37%).

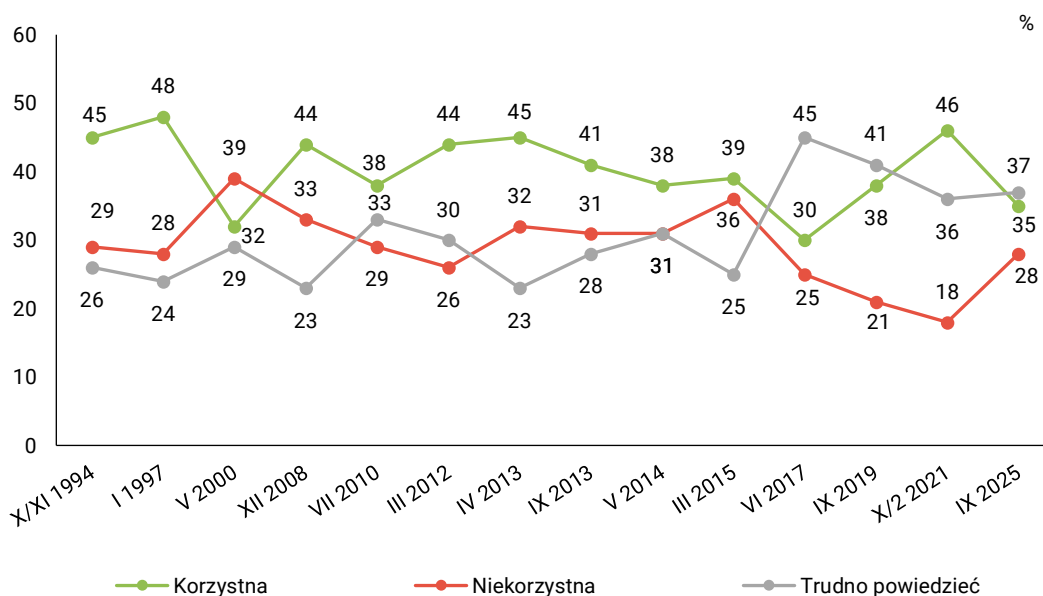
CBOS

RYS. 4 Czy, ogólnie rzecz biorąc, obecna działalność związków zawodowych jest dla kraju korzystna czy też niekorzystna?



CBOS

RYS. 5 Czy, ogólnie rzecz biorąc, obecna działalność związków zawodowych jest dla kraju korzystna czy też niekorzystna?



Biorąc pod uwagę potencjalne elektoraty poszczególnych ugrupowań można stwierdzić, że rolę związków zawodowych najlepiej oceniają sympatycy Prawa i Sprawiedliwości (53%), zaś najbardziej krytyczni są zwolennicy Koalicji Obywatelskiej (46%).

Rolę związków zawodowych lepiej niż przeciętnie oceniają również pracownicy administracyjno-biurowi (50%), robotnicy niewykwalifikowani (44%), osoby mające wykształcenie zawodowe oraz średni personel i technicy (po 41%).

Działalność związków zawodowych za niekorzystną dla kraju częściej niż przeciętnie uważają respondenci o dochodach *per capita* mieszczących się w przedziale od 4000 do 5999 zł (40%), badani pracujący na własny rachunek (38%) oraz rolnicy (37%).

TABELA 7

Na kandydata której partii/ugrupowania głosował(a)by Pan(i) w wyborach do Sejmu?*	Czy, ogólnie rzecz biorąc, obecna działalność związków zawodowych jest dla kraju korzystna czy też niekorzystna?		
	Korzystna	Niekorzystna	Trudno powiedzieć
	w procentach		
Prawo i Sprawiedliwość	53	15	31
Koalicja Obywatelska	22	46	32
Konfederacja Wolność i Niepodległość	35	26	38
Konfederacja Korony Polskiej**	43	23	33

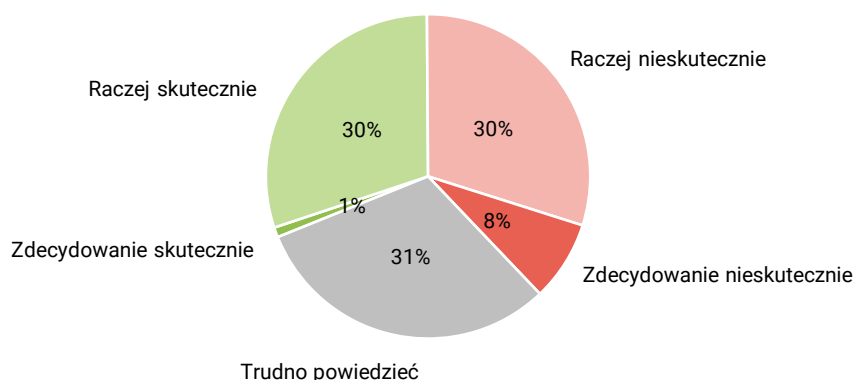
* W zestawieniu pominięto elektoraty pozostałych ugrupowań ze względu na bardzo niskie liczebności w próbie

**Ze względu na niską liczebność elektoratu w próbie wynik należy traktować z ostrożnością

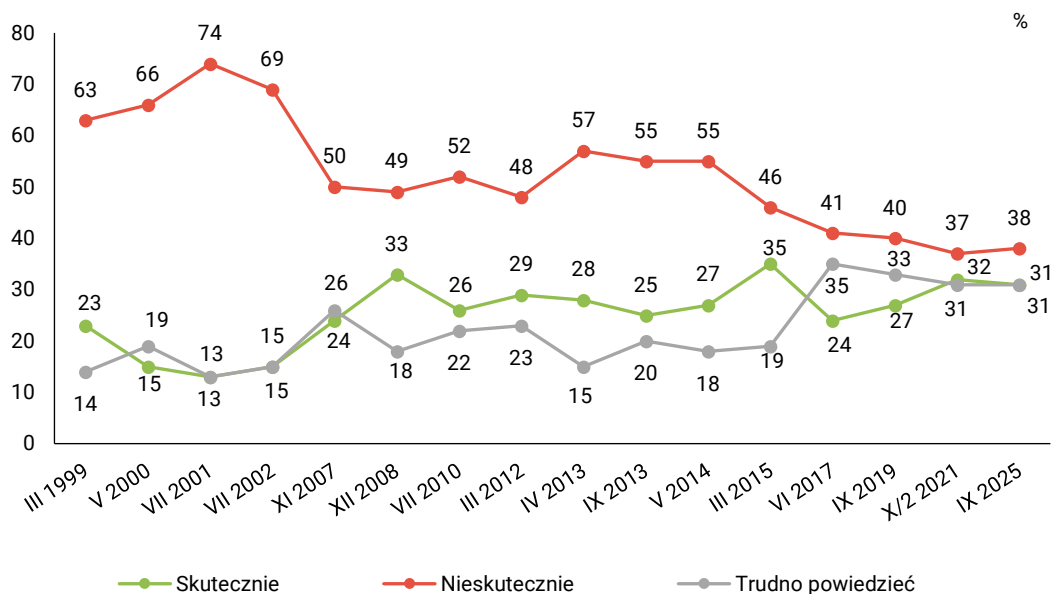
Opinie o działalności związków zawodowych w zakresie obrony praw pracowniczych są zróżnicowane, jednak – podobnie jak w badaniu przeprowadzonym przed czterema laty – przeważają oceny sceptyczne. Niemal jedna trzecia Polaków (spadek o 1 punkt procentowy, do 31%) uważa, że związki zawodowe bronią interesów pracowniczych skutecznie, zaś blisko czterech na dziesięciu badanych (38%, wzrost o 1 punkt) jest przeciwnego zdania. Podobnie jak podczas poprzedniego pomiaru prawie jedna trzecia respondentów (31%) nie ma wyrobionego zdania na ten temat.

CBOS

RYS. 6. Czy, Pana(i) zdaniem, związki zawodowe w Polsce bronią interesów pracowniczych na ogół skutecznie czy też nieskutecznie?



RYS. 7. Czy, Pana(i) zdaniem, związki zawodowe w Polsce bronią interesów pracowniczych na ogół skutecznie czy też nieskutecznie?



Osoby zrzeszone w związkach zawodowych różnią się od ogółu społeczeństwa oraz ogółu pracowników najemnych tym, że mają bardziej wyraziste opinie w tej sprawie i zdecydowanie częściej postrzegają związki zawodowe jako organizacje skutecznie broniące praw pracowniczych (50% takich deklaracji w tej grupie).

Lepiej niż przeciętnie działalność związków zawodowych w kontekście obrony interesów pracowniczych oceniają zatrudnieni w prywatnych gospodarstwach rolnych (44%), pracownicy administracyjno-biurowi (43%), rolnicy (41%) oraz robotnicy niewykwalifikowani (40%).

Przekonanie o nieskuteczności związków zawodowych najczęściej wyrażają przedstawiciele średniego personelu i technicy (53%), robotnicy wykwalifikowani (49%), badani zatrudnieni w instytucjach państwowych oraz osoby w wieku od 55 do 64 lat (po 46%).

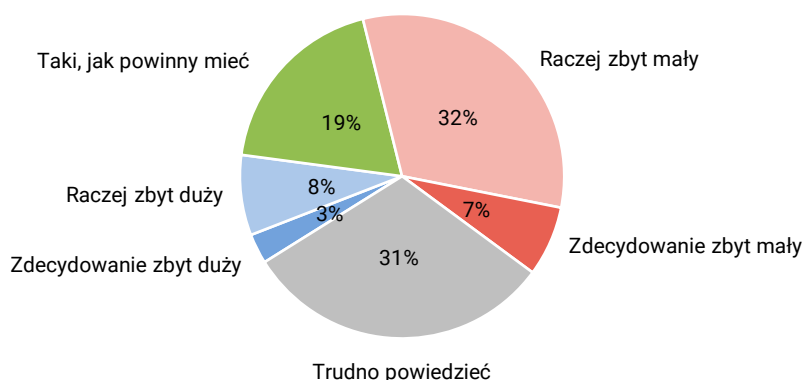
TABELA 8

Czy, Pana(i) zdaniem, związki zawodowe w Polsce bronią interesów pracowniczych na ogół skutecznie czy też nieskutecznie?	Wskazania		
	ogółu badanych	ogółu pracowników najemnych	członków związków zawodowych
	Procentowanie w kolumnach		
Skutecznie	31	32	50
Nieskutecznie	38	41	41
Trudno powiedzieć	31	27	9

Blisko czterech na dziesięciu respondentów (39%) uważa, że związki zawodowe mają zbyt mały wpływ na decyzje władz w naszym kraju. Taki sam wynik uzyskaliśmy w poprzednim badaniu⁵. Natomiast 11% ankietowanych (wzrost o dwa punkty procentowe w porównaniu z badaniem z 2021 roku) uważa, że związki zawodowe mają zbyt duży wpływ na politykę w naszym kraju. Wśród zwolenników poszczególnych partii politycznych taki pogląd najczęściej wyrażają sympatycy Koalicji Obywatelskiej (24%). Potencjalni wyborcy Prawa i Sprawiedliwości najczęściej są zdania, że związki zawodowe mają zbyt mały wpływ na decyzje władz w naszym kraju (48%).

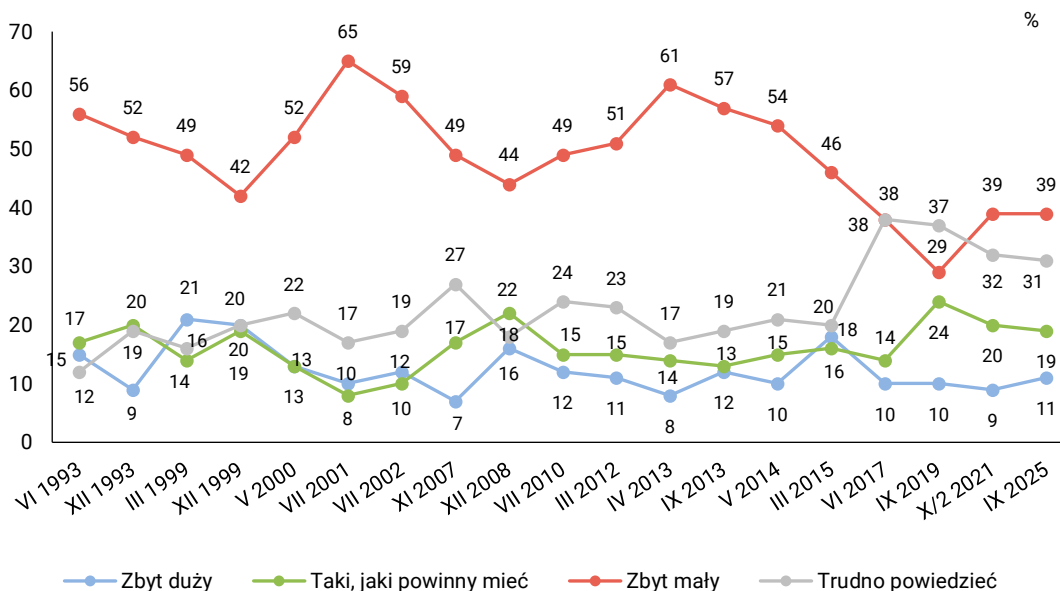
CBOS

RYS. 8. Czy, Pana(i) zdaniem, związki zawodowe mają obecnie zbyt duży, wystarczający czy też zbyt mały wpływ na decyzje władz w naszym kraju?



CBOS

RYS. 9. Czy, Pana(i) zdaniem, związki zawodowe mają obecnie zbyt duży, wystarczający czy też zbyt mały wpływ na decyzje władz w naszym kraju?



⁵ Zob. komunikat CBOS „Związki zawodowe w Polsce”, listopad 2021 (oprac. M. Feliksiak).

TABELA 9

Na kandydata której partii/ugrupowania głosował(a)by Pan(i) w wyborach do Sejmu?*	Czy, Pana(i) zdaniem, związki zawodowe mają obecnie zbyt duży, wystarczający czy też zbyt mały wpływ na decyzje władz w naszym kraju?			
	Zbyt duży	Taki, jaki powinien być	Zbyt mały	Trudno powiedzieć
	w procentach			
Koalicja Obywatelska	24	19	33	24
Konfederacja Wolność i Niepodległość	10	21	38	31
Konfederacja Korony Polskiej**	13	20	47	20
Prawo i Sprawiedliwość	4	21	48	27

*W zestawieniu pominięto elektoraty pozostałych ugrupowań ze względu na bardzo niskie liczebności w próbie

**Uwaga: niewielka liczebność elektoratu tego ugrupowania w próbie

Mimo że ponad jedna trzecia zatrudnionych ma w swoich zakładach pracy dostęp do związków zawodowych, należy do nich tylko nieco więcej niż co dziesiąty pracownik najemny. Od 2007 roku odsetek związkowców utrzymuje się na względnie stabilnym – ale niższym niż wcześniej – poziomie.

W ciągu ostatnich czterech lat odbiór działalności związków zawodowych nieco się pogorszył. Zdecydowanie zmniejszył się odsetek osób, które uważają działalność związków zawodowych za korzystną dla kraju (o 11 punktów procentowych). Nieznacznie mniejsze (o 1 punkt) jest również przekonanie o skuteczności związków zawodowych w zakresie obrony interesów pracowniczych w Polsce.

Mimo tego w dalszym ciągu prawie czterech na dziesięciu Polaków wyraża oczekiwanie, że związki zawodowe będą miały większy wpływ na politykę, ponieważ obecnie jest on, ich zdaniem, zbyt mały.

TABELA 1

		Czy, ogólnie rzecz biorąc, obecna działalność związków zawodowych jest dla kraju korzystna czy też niekorzystna?			Liczba osób
		Korzystna	Niekorzystna	Trudno powiedzieć	
		%	%	%	
Ogółem		35	28	37	959
Płeć	Mężczyźni	35	35	30	459
	Kobiety	35	22	43	500
Wiek	18–24 lata	36	18	46	78
	25–34	43	26	31	137
	35–44	37	25	38	189
	45–54	29	36	35	171
	55–64	33	29	38	139
	65 lat i więcej	34	29	37	246
Miejsce zamieszkania	Wieś	38	23	40	382
	Miasto do 19 999	26	30	44	131
	20 000 – 99 999	34	28	39	183
	100 000 – 499 999	34	36	30	146
	500 000 i więcej mieszk.	37	34	29	117
Wykształcenie	Podstawowe / gimnazjalne	28	30	42	96
	Zasadnicze zawodowe	41	24	35	215
	Średnie	31	30	40	350
	Wyższe	37	29	34	297
Grupa społeczna i zawodowa	Kadra kier., spec. z wyższym wyksz.	36	29	34	142
	Średni personel, technicy	41	31	28	52
	Pracownicy adm.-biurowi	50	19	31	68
	Pracownicy usług	34	25	41	71
	Robotnicy wykwalifikowani	36	33	31	90
	Robotnicy niewykwalifik.	44	19	37	39
	Rolnicy	24	37	39	31
	Pracujący na własny rach.	25	38	36	69
	Bezrobotni	25	34	41	19
	Emeryci	35	26	39	258
	Renciści	29	26	44	34
	Uczniowie i studenci	33	15	52	38
	Zajmujący się domem i inni	27	31	42	48
	Pracuje w:	inst. państw., publicznej	39	22	39
spółce właścicieli prywatnych i państwa		40	25	34	109
sekt. pryw. poza rolnict.		33	34	33	288
prywatnym gosp. rolnym		35	44	21	30
Dochody na jedną osobę	Do 1999 zł	26	31	43	102
	Od 2000 do 2999 zł	41	21	37	143
	Od 3000 do 3999 zł	42	26	33	134
	Od 4000 do 5999 zł	37	40	23	136
	6000 zł i więcej	29	37	34	91
	Trudno powiedzieć	32	25	43	150
Ocena własnych war. mater.	Odmowa odpowiedzi	33	23	44	202
	Złe	29	32	40	56
	Średnie	33	23	44	287
Udział w prakt. religijnych	Dobre	36	30	34	615
	Kilka razy w tygodniu	47	23	30	32
	Raz w tygodniu	37	25	39	306
	1–2 razy w miesiącu	44	20	36	131
	Kilka razy w roku	32	31	38	244
	W ogóle nie uczestniczy	30	37	33	225
Poglądy polityczne	Lewica	34	33	33	182
	Centrum	30	34	36	273
	Prawica	44	24	31	358
	Trudno powiedzieć	22	20	58	125

TABELA 2

		Czy, Pana(i) zdaniem, związki zawodowe mają obecnie zbyt duży, wystarczający czy też zbyt mały wpływ na decyzje władz w naszym kraju?				Liczba osób
		Zbyt duży	Taki, jaki powinny mieć	Zbyt mały	Trudno powiedzieć	
		%	%	%	%	
Ogółem		11	19	39	31	957
Płeć	Mężczyźni	13	19	42	25	460
	Kobiety	9	18	37	36	497
Wiek	18–24 lata	6	28	31	36	77
	25–34	8	23	37	32	137
	35–44	12	21	32	34	188
	45–54	15	22	41	23	171
	55–64	11	11	49	29	140
	65 lat i więcej	11	14	44	31	244
Miejsce zamieszkania	Wieś	5	21	40	33	383
	Miasto do 19 999	11	8	43	38	131
	20 000 – 99 999	11	15	42	32	181
	100 000 – 499 999	22	28	29	20	147
	500 000 i więcej mieszk.	16	16	44	25	116
Wykształcenie	Podstawowe / gimnazjalne	6	12	39	43	96
	Zasadnicze zawodowe	5	19	46	30	215
	Średnie	10	18	42	31	349
	Wyższe	18	21	33	27	296
Grupa społeczna i zawodowa	Kadra kier., spec. z wyższym wyksz.	21	18	35	27	142
	Średni personel, technicy	7	29	44	21	52
	Pracownicy adm.-biurowi	10	29	29	32	67
	Pracownicy usług	7	30	31	32	71
	Robotnicy wykwalifikowani	8	21	45	25	90
	Robotnicy niewykwalifik.	5	17	41	37	39
	Rolnicy	4	13	48	35	31
	Pracujący na własny rach.	22	15	37	26	69
	Bezrobotni	9	2	33	56	18
	Emeryci	10	15	45	31	258
	Renciści	6	13	41	40	34
	Uczniowie i studenci	12	26	26	37	38
	Zajmujący się domem i inni	4	9	52	35	48
Pracuje w:	inst. państw., publicznej	9	21	40	29	130
	spółce właścicieli prywatnych i państwa	11	23	37	28	108
	sekt. prywat. poza rolnict.	17	22	33	29	289
	prywatnym gosp. rolnym	4	13	65	17	30
	Do 1999 zł	8	6	46	39	102
Dochody na jedną osobę	Od 2000 do 2999 zł	7	30	34	29	144
	Od 3000 do 3999 zł	11	19	42	29	134
	Od 4000 do 5999 zł	15	26	42	17	137
	6000 zł i więcej	27	23	28	22	90
	Trudno powiedzieć	10	11	43	37	149
	Odmowa odpowiedzi	6	15	41	37	200
Ocena własnych war. mater.	Złe	10	7	45	37	56
	Średnie	7	17	43	33	286
	Dobre	13	21	38	29	614
Udział w prakt. religijnych	Kilka razy w tygodniu	5	25	46	24	32
	Raz w tygodniu	9	16	42	32	306
	1–2 razy w miesiącu	9	23	44	25	130
	Kilka razy w roku	10	24	37	29	244
	W ogóle nie uczestniczy	17	15	36	32	224
Poglądy polityczne	Lewica	15	18	38	30	183
	Centrum	14	24	40	23	272
	Prawica	10	19	45	26	359
	Trudno powiedzieć	4	9	25	62	124

TABELA 3

		Czy, Pana(i) zdaniem, związki zawodowe w Polsce bronią interesów pracowniczych na ogół skutecznie czy też nieskutecznie?			Liczba osób
		Skutecznie	Nieskutecznie	Trudno powiedzieć	
		%	%	%	
Ogółem		31	38	31	956
Płeć	Mężczyźni	31	42	27	459
	Kobiety	31	34	35	497
Wiek	18–24 lata	34	23	43	76
	25–34	38	35	27	137
	35–44	37	34	29	188
	45–54	30	42	28	171
	55–64	23	46	30	140
	65 lat i więcej	27	39	34	245
Miejsce zamieszkania	Wieś	33	34	32	382
	Miasto do 19 999	26	41	33	131
	20 000 – 99 999	29	36	36	180
	100 000 – 499 999	31	43	26	146
	500 000 i więcej mieszk.	35	41	25	117
Wykształcenie	Podstawowe / gimnazjalne	26	29	45	96
	Zasadnicze zawodowe	32	37	31	215
	Średnie	29	40	30	349
	Wyższe	35	38	28	296
Grupa społeczna i zawodowa	Kadra kier., spec. z wyższym wyksz.	34	41	25	142
	Średni personel, technicy	27	53	20	52
	Pracownicy adm.-biurowi	43	27	30	67
	Pracownicy usług	27	35	38	71
	Robotnicy wykwalifikowani	32	49	18	90
	Robotnicy niewykwalifik.	40	25	35	39
	Rolnicy	41	32	27	31
	Pracujący na własny rach.	33	36	31	69
	Bezrobotni	18	32	50	18
	Emeryci	27	38	35	258
	Renciści	35	41	24	34
	Uczniowie i studenci	28	25	46	38
	Zajmujący się domem i inni	25	34	42	48
	Pracuje w:	inst. państw., publicznej	26	46	28
spółce właścicieli prywatnych i państwa		40	31	29	109
sekt. pryw. poza rolnict.		33	39	28	288
prywatnym gosp. rolnym		44	42	13	30
Dochody na jedną osobę	Do 1999 zł	25	37	38	102
	Od 2000 do 2999 zł	39	33	28	144
	Od 3000 do 3999 zł	37	42	22	134
	Od 4000 do 5999 zł	33	46	20	136
	6000 zł i więcej	35	43	23	91
	Trudno powiedzieć	28	35	37	149
	Odmowa odpowiedzi	24	32	43	199
Ocena własnych war. mater.	Złe	29	33	38	56
	Średnie	28	38	33	286
	Dobre	33	38	30	613
Udział w prakt. religijnych	Kilka razy w tygodniu	32	45	22	32
	Raz w tygodniu	35	35	31	305
	1–2 razy w miesiącu	35	38	27	131
	Kilka razy w roku	34	37	28	244
	W ogóle nie uczestniczy	22	42	36	224
Poglądy polityczne	Lewica	30	41	30	182
	Centrum	32	42	25	273
	Prawica	34	39	26	358
	Trudno powiedzieć	23	20	56	124