



CENTRUM BADANIA OPINII SPOŁECZNEJ

SEKRETARIAT 629 - 35 - 69, 628 - 37 - 04 UL. ŻURAWIA 4A, SKR. PT.24
OŚRODEK INFORMACJI 693 - 46 - 92, 625 - 76 - 23 00 - 503 W A R S Z A W A
TELEFAX 629 - 40 - 89
INTERNET <http://www.cbos.pl> E-mail: sekretariat@cbos.pl

BS/170/2006

OPINIE O DZIAŁALNOŚCI PREZYDENTA I PARLAMENTU

KOMUNIKAT Z BADAŃ

WARSZAWA, LISTOPAD 2006

PRZEDRUK I ROZPOWSZECHNIANIE MATERIAŁÓW CBOS W CAŁOŚCI LUB W CZĘŚCI ORAZ WYKORZYSTANIE DANYCH EMPIRYCZNYCH
JEST DOZWOLONE WYŁĄCZNIE Z PODANIEM ŹRÓDŁA

W ciągu ostatniego miesiąca zmalał krytycyzm w opiniach o urzędzie prezydenta, nie zmienił się natomiast odsetek ocen pozytywnych. W listopadzie¹ nieco mniej niż jedna trzecia dorosłych Polaków (31%) dobrze ocenia działalność Lecha Kaczyńskiego, a połowa (51%, spadek o 7 punktów) jest przeciwnego zdania. Tym samym notowania prezydenta zbliżone są do rejestrowanych we wrześniu bieżącego roku.

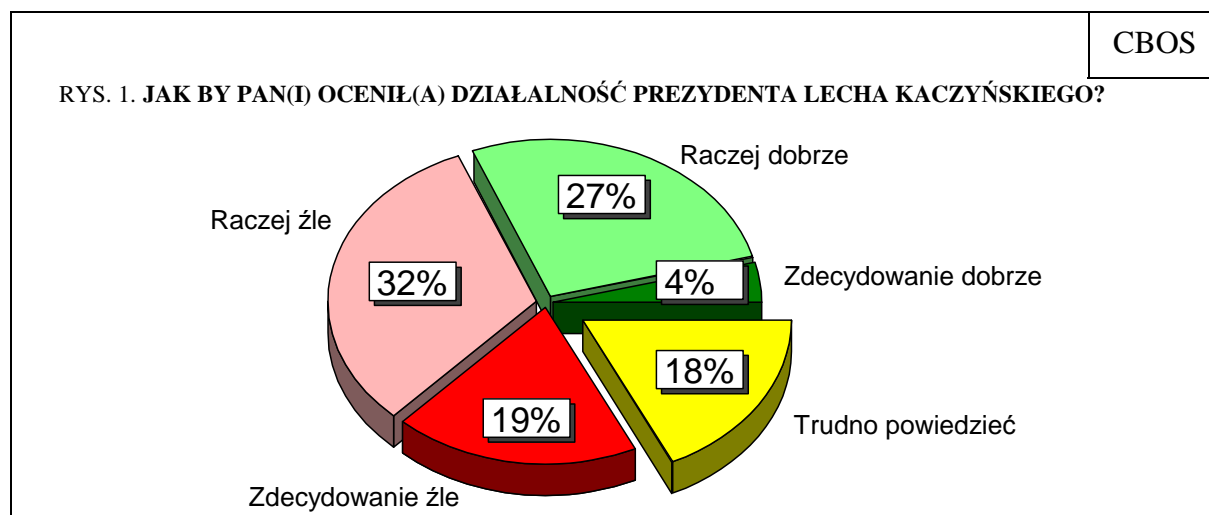
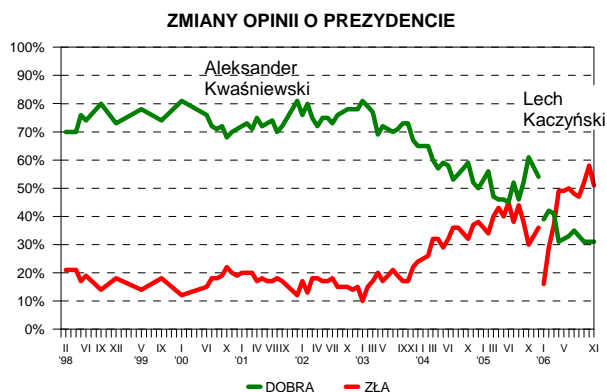


Tabela 1

Oceny prezydenta	Wskazania respondentów według terminów badań																Zmiany X-XI 2006
	VII	VIII	IX	X	XII	I	II	III	IV	V	VI	VII	VIII	IX	X	XI	
	2005					2006											
	w procentach																
Dobra	52	46	52	61	55	39	42	41	31	32	33	35	33	31	31	31	0
Zła	38	44	38	30	36	16	29	37	49	49	50	48	47	53	58	51	-7
Trudno powiedzieć	10	10	10	9	9	45	29	22	20	19	17	17	20	17	12	18	+6
Do grudnia 2005 roku oceny dotyczyły Aleksandra Kwaśniewskiego, a od stycznia 2006 – Lecha Kaczyńskiego																	

¹ Badanie „Aktualne problemy i wydarzenia” (198) przeprowadzono w dniach 2–5 listopada 2006 roku na liczącej 979 osób reprezentatywnej próbie losowej dorosłych mieszkańców Polski.



Na zróżnicowanie opinii o pracy Lecha Kaczyńskiego wpływa wykształcenie respondentów: im lepiej są wykształceni, tym częściej wyrażają niezadowolenie. Nieco lepiej oceniają działalność prezydenta mieszkańcy wsi niż miast, przy czym szczególnie krytyczne są osoby mieszkające w największych metropoliach.

Preferencje partyjne badanych pozostają w związku z opiniami w tej sprawie. Elektorat PiS w zdecydowanej większości wystawia dobre oceny. Ponad połowa zwolenników LPR także ma dobre zdanie o pracy prezydenta. Sympatycy Samoobrony są dokładnie podzieleni w swoich opiniach, natomiast wśród deklarujących głosowanie na PSL złe oceny przeważają nad dobrymi. Jednak najbardziej krytyczni w ocenach działalności tego urzędu są potencjalni wyborcy PO, a także zwolennicy SLD, SdPi, UP i PD. Wśród osób niezdecydowanych, którą partię poprzeć, zdania są podzielone, natomiast wśród niezamierzających głosować przeważa dezaprobata.

Tabela 2

Potencjalne elektoraty	Oceny działalności prezydenta		
	dobra	zła	Trudno powiedzieć
	w procentach		
PiS	72	18	10
LPR*	57	24	19
Samoobrona	42	42	16
PSL*	38	51	11
PO	14	78	8
SLD+SdPi+PD+UP	14	75	11
Niezdecydowani	30	37	33
Niezamierzający głosować	20	58	22

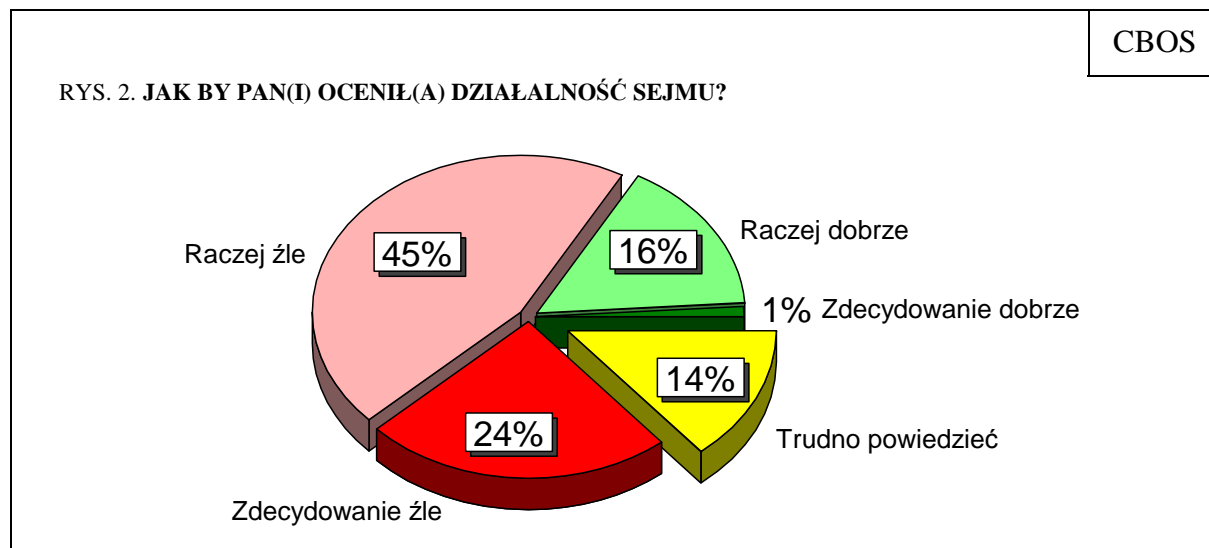
*Wyniki dotyczące elektoratów PSL i LPR należy interpretować ostrożnie ze względu na małą ich liczebność w badanej próbie

Badani, którzy głosowali na Lecha Kaczyńskiego w drugiej turze wyborów prezydenckich, częściej niż pozostali mają o nim dobre zdanie – nieco więcej niż połowa wyraża aprobatę. Ci, którzy poparli Donalda Tuska, a także niegłosujący w tych wyborach są w większości nastawieni krytycznie.

Tabela 3

Elektoraty w II turze wyborów prezydenckich	Oceny działalności prezydenta		
	dobra	zła	Trudno powiedzieć
	w procentach		
Lecha Kaczyńskiego	53	32	15
Donalda Tuska	14	74	12
Niegłosujący	22	54	24

W większości krytyczne są także opinie o Sejmie, jednak w ostatnim miesiącu odnotowaliśmy ich poprawę. Pozytywne zdanie o działalności posłów ma 17% badanych (wzrost o 4 punkty), a negatywne 69% (spadek o 9 punktów). Poprzedni, październikowy pomiar, w którym notowania Sejmu się pogorszyły, przeprowadzaliśmy w czasie chwilowego rozpadu koalicji PiS–Samoobrona–LPR.



Znacząco poprawiły się także oceny Senatu, co znalazło wyraz w znacznym spadku opinii krytycznych. O 11 punktów zmalała grupa ankietowanych negatywnie oceniających pracę senatorów. Dobrych opinii jest prawie tyle samo, co w październiku (24%, wzrost o 2 punkty), ale przybyło (o 9 punktów) osób niemających zdania w tej sprawie. Blisko jedna trzecia ankietowanych nie wypowiada się na temat działalności Senatu.

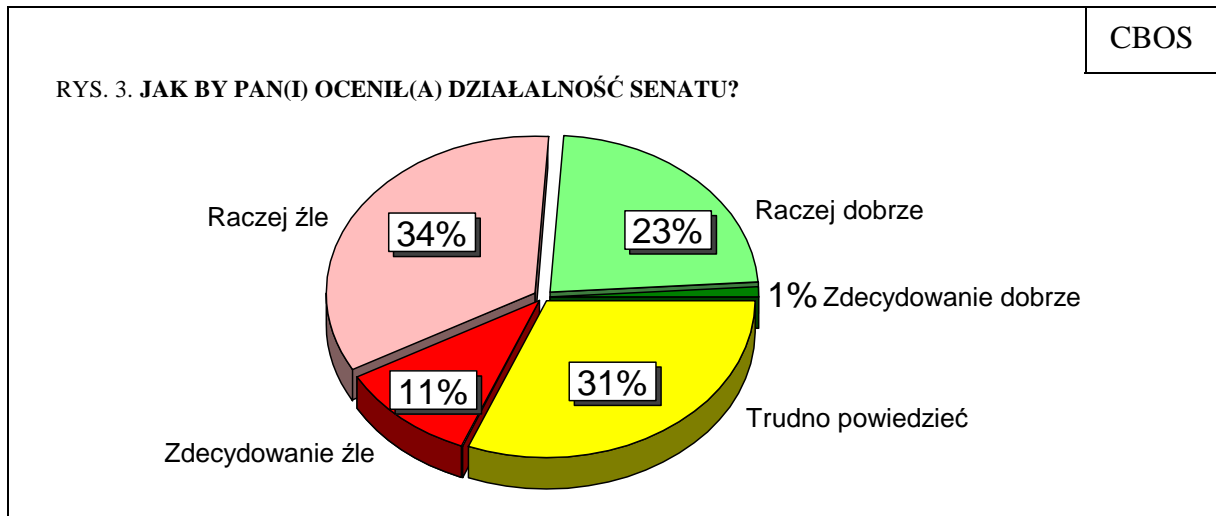
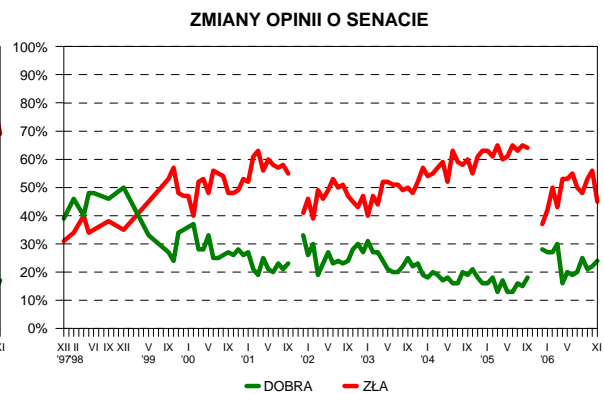
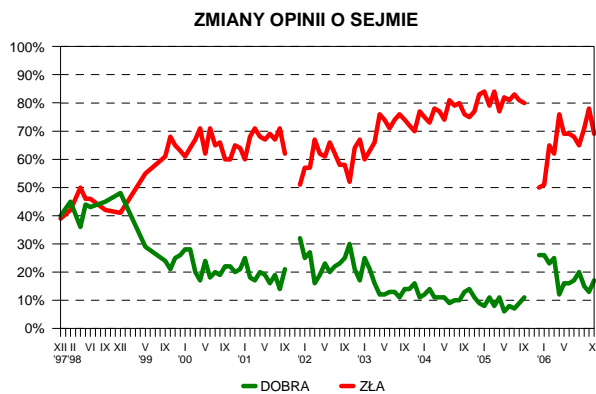


Tabela 4

Oce- niane insty- tucje	Oceny	Wskazania respondentów według terminów badań														Zmiany X-XI 2006	
		VII	VIII	IX	XII	I	II	III	IV	V	VI	VII	VIII	IX	X		XI
		2005				2006											
		w procentach															
Sejm	dobra	7	9	11	26	26	23	25	12	16	16	17	20	15	13	17	+4
	zła	83	81	80	50	51	65	62	76	69	69	68	65	71	78	69	-9
	Trudno powiedzieć	10	10	9	24	23	12	13	12	15	15	15	15	14	9	14	+5
Senat	dobra	16	15	18	28	27	27	30	16	20	19	20	25	21	22	24	+2
	zła	63	65	64	37	42	50	43	53	53	55	50	48	53	56	45	-11
	Trudno powiedzieć	21	20	18	35	31	23	27	31	28	26	30	27	26	22	31	+9

Oceny bieżącej kadencji parlamentu od grudnia 2005 roku



W elektoratach wszystkich głównych partii reprezentowanych w Sejmie przeważają krytyczne opinie o działaniach posłów. Potencjalni wyborcy PiS i LPR mają nieco lepsze zdanie o Sejmie niż pozostali – około dwóch piątych pozytywnie ocenia jego działalność. Elektoraty koalicyjnej Samoobrony i opozycji (PO, SLD–SdPI–UP–PD, PSL) wiele się w tej kwestii nie różnią i w zdecydowanej większości wyrażają dezaprobatę. Podobnie myślą osoby niezdecydowane i niezamierzające głosować.

Tabela 5

Potencjalne elektoraty	Oceny działalności Sejmu		
	dobra	zła	Trudno powiedzieć
	w procentach		
PiS	39	54	7
LPR*	37	46	17
PSL*	17	73	10
Samoobrona	16	76	8
PO	14	83	3
SLD+SdPI+PD+UP	8	92	0
Niezdecydowani	13	62	25
Niezamierzający głosować	11	69	20

* Wyniki dotyczące elektoratów PSL i LPR należy interpretować ostrożnie ze względu na małą ich liczebność w badanej próbie

★

★

★

W listopadzie odnotowaliśmy poprawę notowań trzech instytucji politycznych – Sejmu, Senatu i urzędu prezydenta. W porównaniu z październikiem mniej jest złych ocen, a w przypadku Sejmu przybyło także opinii pozytywnych. W dalszym ciągu jednak w ocenach wszystkich trzech instytucji dezaprobatą przeważa nad aprobatą.

Opracował

Michał WENZEL