

K Z O M B U N I A K A T
Z B A D A N I A

Warszawa, marzec 2011

www.cbos.pl ● sekretariat@cbos.pl

BS/30/2011

OCENY INSTYTUCJI PUBLICZNYCH



Znak jakości przyznany CBOS przez Organizację Firm Badania Opinii i Rynku
13 stycznia 2011 roku

Fundacja Centrum Badania Opinii Społecznej
ul. Żurawia 4a, 00-503 Warszawa
e-mail: sekretariat@cbos.pl; info@cbos.pl
<http://www.cbos.pl>
(48 22) 629 35 69

Co miesiąc poddajemy ocenie ankietowanych działalność parlamentu oraz urzędu prezydenta, a ostatnio – także Zakładu Ubezpieczeń Społecznych i Otwartych Funduszy Emerytalnych. Raz na kilka miesięcy przedstawiamy respondentom poszerzoną listę najważniejszych instytucji publicznych, a także najpopularniejszych stacji radiowych i telewizyjnych, prosząc o ustosunkowanie się do ich funkcjonowania.

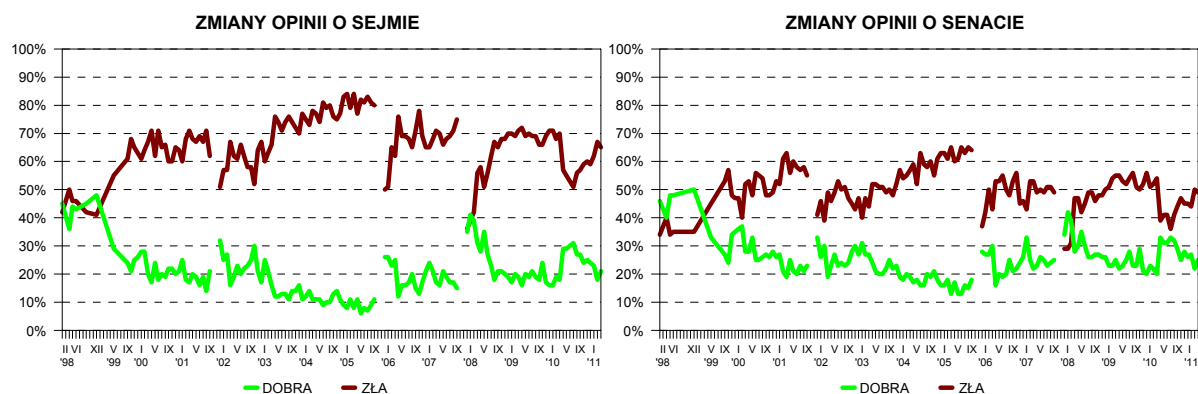
OCENY PARLAMENTU

W marcu¹ nastąpiła niewielka poprawa relatywnie złych przed miesiącem notowań funkcjonowania parlamentu. O 3 punkty (do 21%) zwiększyła się grupa osób dobrze oceniających działalność Sejmu i w nieco mniejszym stopniu ubyło opinii krytycznych (o 2 punkty, do 65%). W podobny sposób zmieniły się oceny pracy Senatu – o 3 punkty (do 25%) wzrósł odsetek respondentów pozytywnie oceniających jego funkcjonowanie. Nadal blisko połowa Polaków (49%) ma złe zdanie o działalności izby wyższej.

Tabela 1

Oceniane instytucje	Oceny	Wskazania respondentów według terminów badań															Zmiany II–III '11
		I	II	III	IV	V	VI	VII	VIII	IX	X	XI	XII	I	II	III	
		2010												2011			
Sejm	dobra	16	19	18	29	29	30	31	27	27	24	25	24	23	18	21	+3
	zła	71	68	70	57	55	53	51	56	57	59	60	59	62	67	65	-2
	Trudno powiedzieć	13	13	12	14	16	17	18	17	16	17	15	17	15	15	14	-1
Senat	dobra	23	22	20	33	31	31	33	32	29	25	28	26	27	22	25	+3
	zła	51	52	54	39	41	41	36	41	44	47	45	45	44	50	49	-1
	Trudno powiedzieć	26	26	26	28	28	29	31	27	26	27	27	29	29	28	26	-2

¹ Badanie „Aktualne problemy i wydarzenia” (250) przeprowadzono w dniach 3 – 9 marca 2011 roku na liczącej 950 osób reprezentatywnej próbie losowej dorosłych mieszkańców Polski.



Chociaż niemal we wszystkich analizowanych grupach społecznych i demograficznych przeważają krytyczne opinie o pracy parlamentarzystów, można jednak wskazać kilka takich, które nieco częściej niż inne oceniają ją pozytywnie. Są to młodszy badani (mający od 25 do 34 lat), najlepiej wykształceni, uzyskujący wysokie dochody i zadowoleni z własnej sytuacji materialnej, a jeśli chodzi o grupy zawodowe – pracownicy usług.

Wśród wyborców trzech największych partii politycznych przeważają złe opinie o funkcjonowaniu Sejmu, przy czym nieco rzadziej deklarują je zwolennicy rządzącego ugrupowania.

Tabela 2

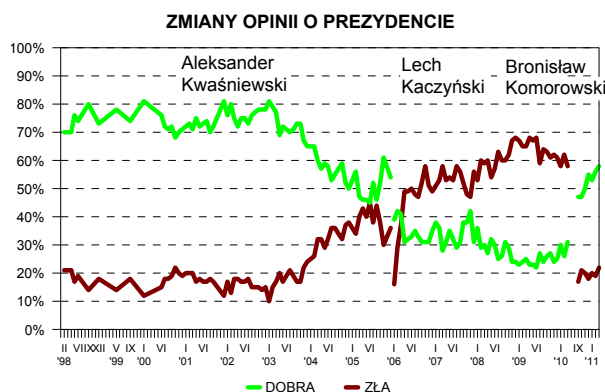
Potencjalne elektoraty	Oceny działalności Sejmu		
	dobra	zła	Trudno powiedzieć
	w procentach		
PO	39	55	6
SLD	26	67	7
PiS	12	71	17
Niezamierzający głosować	12	71	17

OCENY PREZYDENTA

Od ubiegłego miesiąca zmniejszyła się grupa ankietowanych niepotrafiących ustosunkować się do działalności prezydenta Bronisława Komorowskiego (o 5 punktów, do 20%), co przełożyło się na 3-punktowy wzrost odsetka ocen negatywnych (do 22%) i 2-punktowy wzrost pozytywnych (do 58%).

Tabela 3

Oceny działalności prezydenta	Wskaźniki respondentów według terminów badań																		Zmiany II-III '11
	VI	VII	VIII	IX	X	XI	XII	I	II	III	IX	X	XI	XII	I	II	III		
	2009						2010						2011						
	w procentach																		
Dobra	22	27	24	26	27	24	25	30	26	31	47	47	50	55	53	56	58	+2	
Zła	68	59	64	63	61	62	61	58	62	58	17	21	20	18	20	19	22	+3	
Trudno powiedzieć	10	14	11	11	12	14	14	12	12	11	36	32	30	27	27	25	20	-5	



Na tle innych grup relatywnie więcej dobrze oceniających pracę głowy państwa jest wśród najstarszych ankietowanych, osób z wyższym wykształceniem, najlepiej zarabiających i zadowolonych z własnej sytuacji materialnej, a także wśród badanych deklarujących lewicową orientację polityczną. Gorzej postrzegają ją natomiast najmłodszy badani, w tym również uczniowie i studenci, źle sytuowani, pracujący jako robotnicy niewykwalifikowani i mający prawicowe poglądy polityczne. Trzeba jednak zaznaczyć, że we wszystkich badanych grupach przeważają opinie pozytywne o funkcjonowaniu urzędu prezydenta.

Z uznaniem o pracy prezydenta wypowiada się zdecydowana większość sympatyków PO oraz SLD, natomiast deklaracje negatywne przeważają wśród wyborców PiS.

Tabela 4

Potencjalne elektoraty	Oceny działalności prezydenta Bronisława Komorowskiego		
	dobra	zła	Trudno powiedzieć
	w procentach		
PO	88	6	6
SLD	75	15	10
PiS	27	55	18
Niezamierzający głosować	47	26	27

Zadowolona z działalności prezydenta Bronisława Komorowskiego jest zdecydowana większość jego wyborców z II tury wyborów. Połowa głosujących wówczas na Jarosława Kaczyńskiego ma o niej opinię krytyczną, ale już jedna trzecia z nich wyraża aprobatę.

Tabela 5

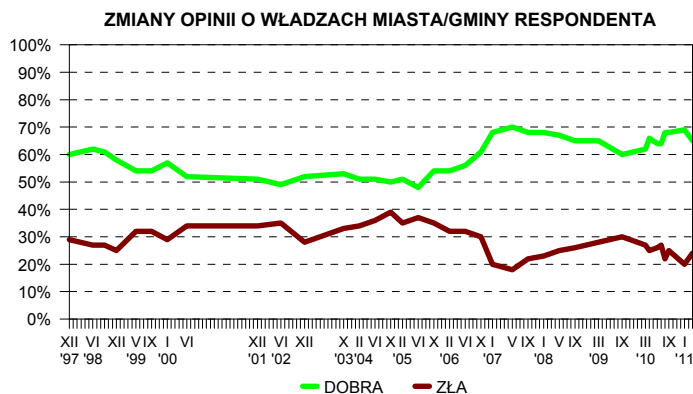
Elektoraty w II turze wyborów prezydenckich	Oceny działalności prezydenta Bronisława Komorowskiego		
	dobra	zła	Trudno powiedzieć
	w procentach		
Głosujący na Bronisława Komorowskiego	79	9	12
Głosujący na Jarosława Kaczyńskiego	32	50	18
Niegłosujący	48	25	27

OCENY DZIAŁALNOŚCI WŁADZ SAMORZĄDOWYCH

Od stycznia pogorszyły się nieco notowania władz samorządowych, niemniej nadal można je określać jako stabilne. O 4 punkty (do 65%) zmniejszył się odsetek dobrze oceniających ich funkcjonowanie i w takim samym stopniu (24%, wzrost o 4 punkty) przybyło głosów krytycznych. Działalność władz lokalnych lepiej oceniają mieszkańcy wsi, natomiast relatywnie gorzej wypowiadają się o niej mieszkańcy dużych miast.

Tabela 6

Oceny władz miasta/gminy	Wskazania respondentów według terminów badań															Zmiany I – III '11	
	I '07	V '07	IX '07	I '08	V '08	IX '08	III '09	IX '09	III '10	IV '10	VI '10	VII '10	VIII '10	IX '10	I '11		III '11
	w procentach																
Dobra	68	70	68	68	67	65	65	60	62	66	64	64	68	68	69	65	-4
Zła	20	18	22	23	25	26	28	30	27	25	26	27	22	25	20	24	+4
Pominięto „trudno powiedzieć”																	

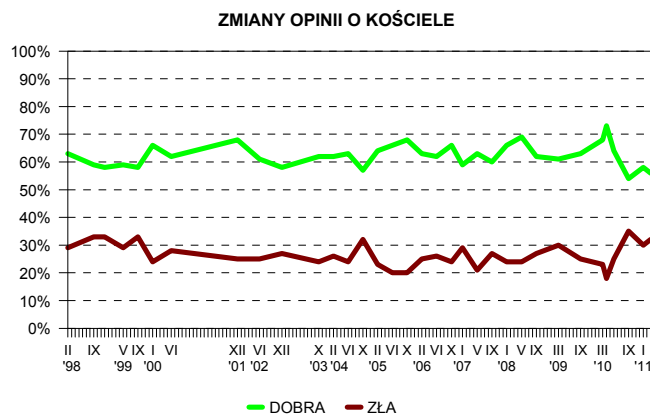


OCENY DZIAŁALNOŚCI KOŚCIOŁA RZYMSKOKATOLICKIEGO

Od poprzedniego, styczniowego pomiaru nie zmieniły się w zasadzie opinie o działalności Kościoła rzymskokatolickiego. Nadal ponad połowa Polaków (56%) wypowiada się o niej przychylnie, a około jednej trzeciej – krytycznie (32%). Oceny Kościoła wciąż są jednak gorsze niż były przed ubiegłorocznym sporem o krzyż, który toczył się przed Pałacem Prezydenckim.

Tabela 7

Oceny działalności Kościoła rzymskokatolickiego	Wskazania respondentów według terminów badań															Zmiany II–III '11
	X '06	I '07	V '07	IX '07	I '08	V '08	IX '08	III '09	IX '09	III '10	IV '10	VI '10	IX '10	I '11	III '11	
	w procentach															
Dobra	66	59	63	60	66	69	62	61	63	68	73	64	54	58	56	-2
Zła	24	29	21	27	24	24	27	30	25	23	18	25	35	30	32	+2
Pominięto „trudno powiedzieć”																



OCENY ZWIĄZKÓW ZAWODOWYCH

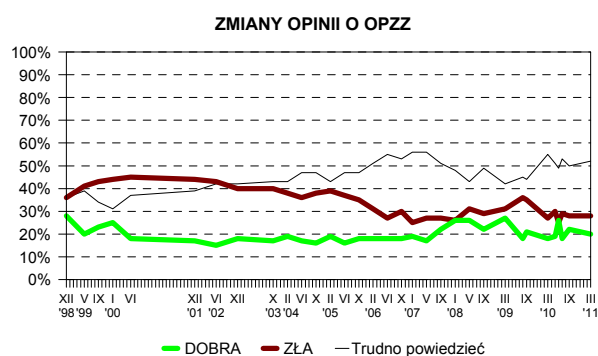
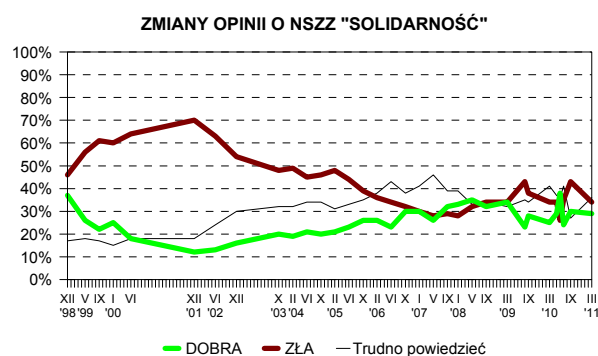
Od września zeszłego roku zmieniły się opinie o działalności NSZZ „Solidarność”. Zwiększyła się grupa niemających o niej zdania (36%, wzrost o 9 punktów) i w takim samym stopniu ubyło (34%, spadek o 9%) oceniających jego funkcjonowanie negatywnie. Najbardziej krytycznie są wobec niego nastawieni prywatni przedsiębiorcy, najlepiej zarabiający i respondenci o lewicowych poglądach politycznych.

W ciągu ostatniego półrocza nie zmieniły się opinie o działalności związków skupionych w OPZZ. Co piąty badany (20%) postrzega ją pozytywnie, a ponad jedna czwarta (28%) – negatywnie. Ponad połowa Polaków (52%) nie ma na ten temat zdania.

O funkcjonowaniu tej centrali związkowej najczęściej krytycznie wypowiadają się najlepiej zarabiający, prywatni przedsiębiorcy oraz technicy i średni personel.

Tabela 8

Oceniane związki zawodowe	Oceny	Wskazania respondentów według terminów badań															Zmiany IX '10 – III '11
		I '07	V '07	IX '07	I '08	V '08	IX '08	III '09	VIII '09	IX '09	III '10	V '10	VI '10	VII '10	IX '10	III '11	
		w procentach															
NSZZ „Solidarność”	dobra	30	26	32	33	35	32	34	23	28	25	29	38	24	30	29	-1
	zła	30	28	29	28	32	34	34	43	38	34	34	26	35	43	34	-9
	Trudno powiedzieć	41	46	39	39	33	34	32	35	34	41	37	36	41	27	36	+9
OPZZ	dobra	19	17	22	26	26	22	27	18	21	18	19	26	18	22	20	-2
	zła	25	27	27	26	31	29	31	36	35	27	30	25	29	28	28	0
	Trudno powiedzieć	56	56	51	48	43	49	42	45	44	55	51	49	53	50	52	+2



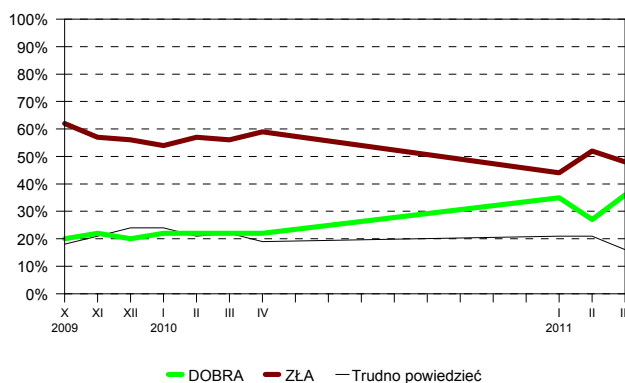
OPINIE O DZIAŁALNOŚCI ZUS I OFE

Od zeszłego miesiąca poprawiły się oceny funkcjonowania Zakładu Ubezpieczeń Społecznych, wciąż jednak przeważają opinie krytyczne o działaniu tej instytucji (48%, spadek o 4 punkty). Ponad jedna trzecia Polaków (36%, wzrost o 9 punktów) pozytywnie ocenia działalność ZUS. Korzystne opinie przeważają wśród starszych respondentów (mających 45 lat i więcej), emerytów i najslabiej wykształconych.

Tabela 9

Oceny ZUS	Wskazania respondentów według terminów badań										Zmiany II – III '11
	X 2009	XI 2009	XII 2009	I 2010	II 2010	III 2010	IV 2010	I 2011	II 2011	III 2011	
	w procentach										
Dobra	20	22	20	22	22	22	22	35	27	36	+9
Zła	62	57	56	54	57	56	59	44	52	48	-4
Trudno powiedzieć	18	21	24	24	21	22	19	21	21	16	-5

ZMIANY OPINII O ZAKŁADZIE UBEZPIECZEŃ SPOŁECZNYCH



Od lutego zwiększył się o 8 punktów (do 29%) odsetek dobrze oceniających funkcjonowanie Otwartych Funduszy Emerytalnych, nie zmieniła się grupa wyrażająca dezaprobatę (33%), natomiast ubyło osób niepotrafiących się do niej ustosunkować (38%, spadek o 7 punktów). Wyraźnie lepsze oceny odnotowujemy wśród młodszych badanych, natomiast starsi (mający 55 lat i więcej) często nie mają zdania na ten temat.

Tabela 10

Oceny OFE	Wskazania respondentów według terminów badań				Zmiany II–III '11
	II 2010	I 2011	II 2011	III 2011	
	w procentach				
Dobra	20	23	21	29	+8
Zła	36	28	34	33	-1
Trudno powiedzieć	44	49	45	38	-7

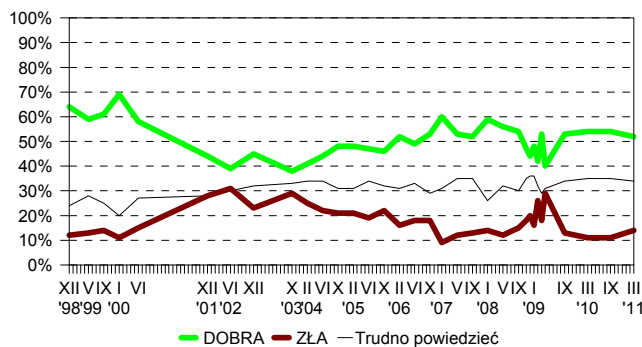
OCENY INSTYTUCJI FINANSOWYCH

Względnie stabilne pozostają notowania Narodowego Banku Polskiego. Ponad połowa Polaków (52%) ocenia jego działalność dobrze, a nieliczni (14%, wzrost o 3 punkty) – źle.

Tabela 11

Oceny Narodowego Banku Polskiego	Wskazania respondentów według terminów badań														Zmiany IX '10 – III '11
	IX '07	I '08	V '08	IX '08	XI '08	XII '08	I '09	II '09	III '09	IV '09	IX '09	III '10	IX '10	III '11	
	w procentach														
Dobra	52	59	56	54	47	44	48	42	53	40	53	54	54	52	-2
Zła	13	14	12	15	18	20	16	26	18	29	13	11	11	14	+3
Trudno powiedzieć	35	26	32	30	35	36	36	32	29	31	34	35	35	34	-1

ZMIANY OPINII O NARODOWYM BANKU POLSKIM

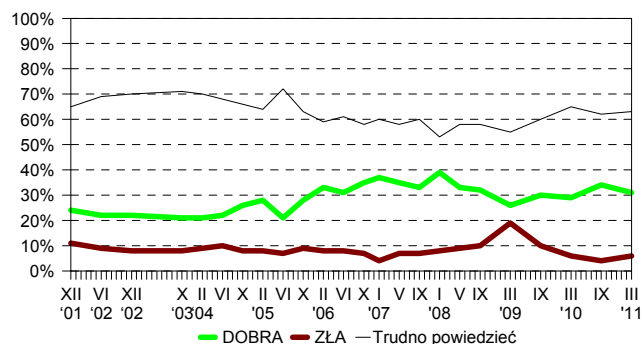


W stosunku do września 2010 roku minimalnie pogorszyły się oceny działalności Giełdy Papierów Wartościowych (31%, spadek o 3 punkty), niemniej nadal tylko nieliczni (6%) wypowiadają się o niej negatywnie, a większość badanych (63%) w ogóle nie potrafi się do niej ustosunkować.

Tabela 12

Oceny Giełdy Papierów Wartościowych	Wskazania respondentów według terminów badań													Zmiany IX '10 - III '11
	VI '06	X '06	I '07	V '07	IX '07	I '08	V '08	IX '08	III '09	IX '09	III '10	IX '10	III '11	
	w procentach													
dobra	31	35	37	35	33	39	33	32	26	30	29	34	31	-3
zła	8	7	4	7	7	8	9	10	19	10	6	4	6	+2
Trudno powiedzieć	61	58	60	58	60	53	58	58	55	60	65	62	63	+1

ZMIANY OPINII O GIEŁDZIE PAPIERÓW WARTOŚCIOWYCH

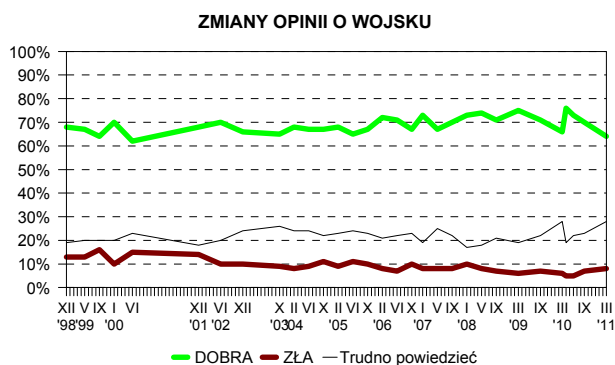


OCENY DZIAŁALNOŚCI WOJSKA I POLICJI

Nieco gorsze niż pół roku temu, niemniej nadal przeważająco korzystne, są opinie o działalności wojska. O 6 punktów (do 64%) zmniejszył się odsetek postrzegających ją pozytywnie, natomiast złe oceny pojawiają się tak samo często jak we wrześniu ubiegłego roku (8%). Relatywnie najwięcej przychylnych ocen funkcjonowania tej instytucji obserwujemy wśród najmłodszych respondentów.

Tabela 13

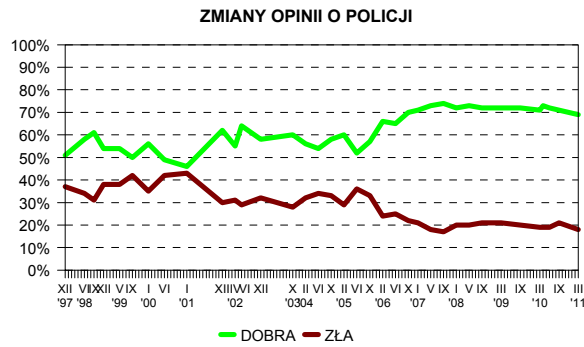
Oceny wojska	Wskazania respondentów według terminów badań															Zmiany IX '10 – III '11
	VI '06	X '06	I '07	V '07	IX '07	I '08	V '08	IX '08	III '09	IX '09	III '10	IV '10	VI '10	IX '10	III '11	
	w procentach															
Dobra	71	67	73	67	70	73	74	71	75	71	66	76	73	70	64	-6
Zła	7	10	8	8	8	10	8	7	6	7	6	5	5	7	8	+1
Trudno powiedzieć	22	23	19	25	22	17	18	21	19	22	28	19	22	23	28	+5



Funkcjonowanie policji dobrze ocenia ponad dwie trzecie Polaków (69%), natomiast źle – blisko jedna piąta (18%, spadek o 3 punkty). Na tle innych grup nieco bardziej krytycznie o pracy policjantów wypowiadają się najmłodszy respondenci, w tym również osoby uczące się, bądź studiujące.

Tabela 14

Oceny policji	Wskazania respondentów według terminów badań															Zmiany IX '10 – III '11	
	II '06	VI '06	X '06	I '07	V '07	IX '07	I '08	V '08	IX '08	III '09	IX '09	III '10	IV '10	VI '10	IX '10		III '11
	w procentach																
Dobra	66	65	70	71	73	74	72	73	72	72	72	71	73	72	71	69	-2
Zła	24	25	22	21	18	17	20	20	21	21	20	19	19	19	21	18	-3
Pominięto „trudno powiedzieć”																	

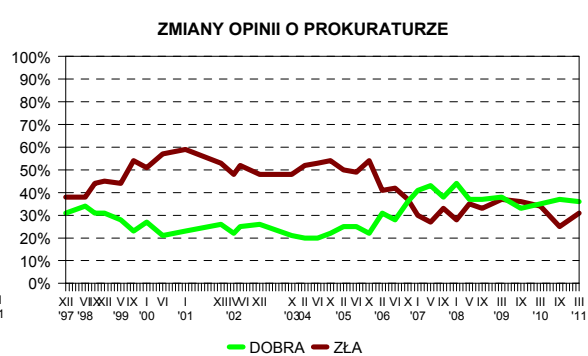
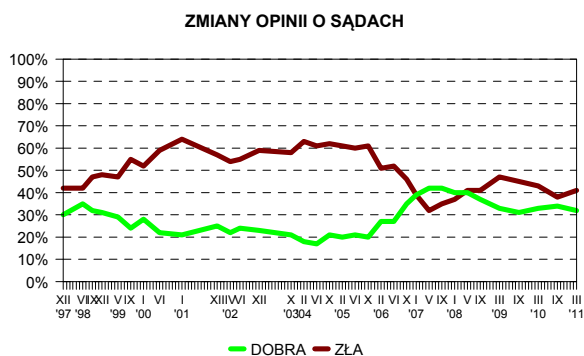


OCENY DZIAŁALNOŚCI INSTYTUCJI WYMIARU SPRAWIEDLIWOŚCI

W porównaniu z pomiarem z września 2010 roku wzrosły odsetki negatywnie oceniających działalność sądów (wzrost o 3 punkty), a szczególnie – prokuratury (wzrost o 6 punktów). Dwie piąte badanych źle postrzega funkcjonowanie sądów (41%), a co trzeci (32%) ma na ich temat dobre zdanie. Praca prokuratury cieszy się uznaniem 36% Polaków, a niespełna jedna trzecia (31%) wypowiada się o niej krytycznie.

Tabela 15

Oceniane instytucje	Oceny	Wskazania respondentów według terminów badań														Zmiany IX '10 – III '11
		II '06	VI '06	X '06	I '07	V '07	IX '07	I '08	V '08	IX '08	III '09	IX '09	III '10	IX '10	III '11	
		w procentach														
Sądy	dobra	27	27	35	39	42	42	40	40	37	33	31	33	34	32	-2
	zła	51	52	46	39	32	35	37	41	41	47	45	43	38	41	+3
Prokuratura	dobra	31	28	36	41	43	38	44	37	37	38	33	35	37	36	-1
	zła	41	42	37	30	27	30	28	35	33	37	36	34	25	31	+6
Pominięto „trudno powiedzieć”																

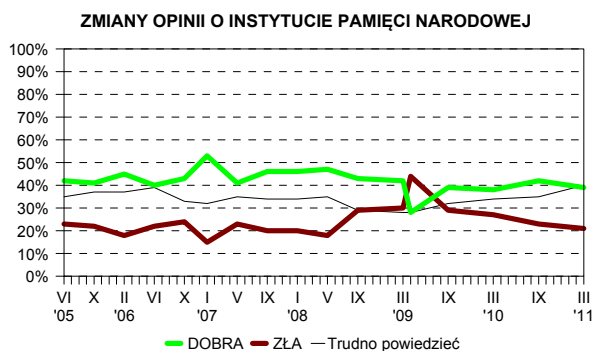


OCENY DZIAŁALNOŚCI IPN

Zarejestrowane w marcu opinie o funkcjonowaniu Instytutu Pamięci Narodowej są podobne do tych sprzed pół roku. Blisko dwie piąte badanych (39%, spadek o 3 punkty) dobrze ocenia działalność IPN, a jedna piąta (21%) – negatywnie. Wzrósł odsetek niemających zdania o pracy Instytutu. Można zauważyć, że relatywnie częściej dobrze pracę tej instytucji postrzegają młodszy (do 44 lat) niż starsi respondenci, a także ankietowani deklarujący prawicową orientację polityczną.

Tabela 16

Oceny Instytutu Pamięci Narodowej	Wskazania respondentów według terminów badań												Zmiany IX '10 – III '11
	I '07	V '07	IX '07	I '08	V '08	IX '08	III '09	IV '09	IX '09	III '10	IX '10	III '11	
	w procentach												
Dobra	53	41	46	46	47	43	42	28	39	38	42	39	-3
Zła	15	23	20	20	18	29	30	44	29	27	23	21	-2
Trudno powiedzieć	32	35	34	34	35	29	28	28	32	34	35	40	+5



OCENY DZIAŁALNOŚCI TK, NIK I RPO

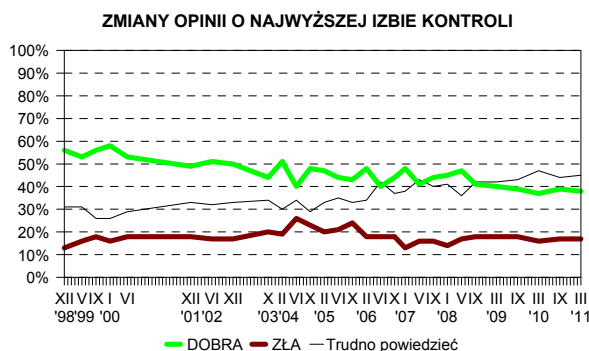
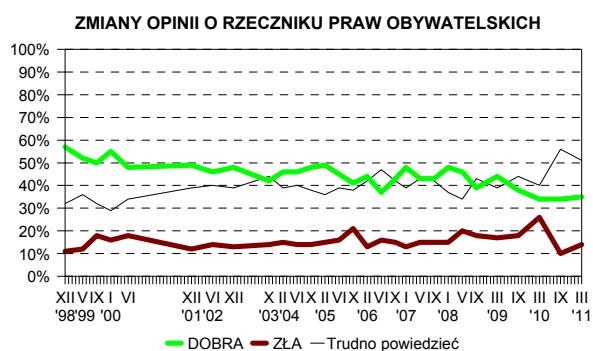
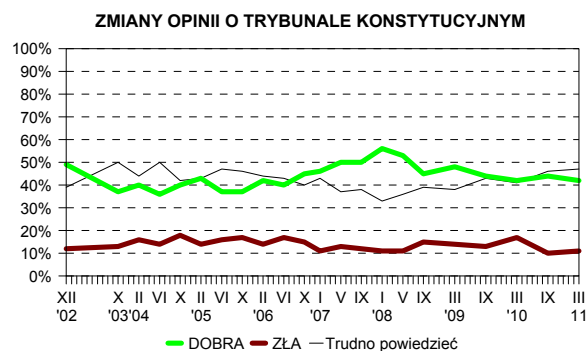
Aprobata funkcjonowania Trybunału Konstytucyjnego deklaruje ponad dwie piąte ankietowanych (42%), co dziewiąty (11%) jest niezadowolony, a blisko połowa (47%) nie ma na jego temat opinii.

Odnotowujemy niewielki, 4-punktowy wzrost (do 14%) odsetka negatywnie oceniających działalność Rzecznika Praw Obywatelskich. Przeważają jednak dobre opinie o funkcjonowaniu tej instytucji (35%).

Stabilne są notowania Najwyższej Izby Kontroli. Pozytywnie o pracy NIK wypowiada się blisko dwie piąte Polaków (38%), a ponad dwukrotnie mniejsza grupa (17%) ją krytykuje.

Tabela 17

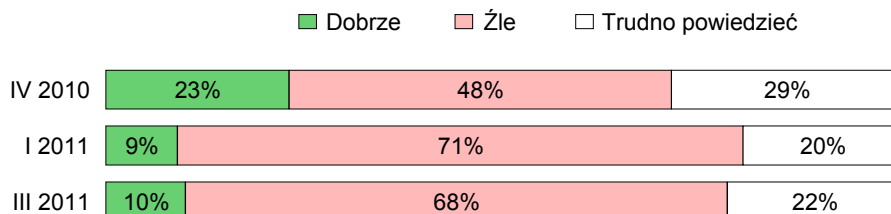
Oceniane instytucje	Oceny	Wskazania respondentów według terminów badań												Zmiany IX '10 – III '11
		X '06	I '07	V '07	IX '07	I '08	V '08	IX '08	III '09	IX '09	III '10	IX '10	III '11	
		w procentach												
Trybunał Konstytucyjny	dobra	45	46	50	50	56	53	45	48	44	42	44	42	-2
	zła	15	11	13	12	11	11	15	14	13	17	10	11	+1
	Trudno powiedzieć	40	43	37	38	33	36	39	38	43	41	46	47	+1
Rzecznik Praw Obywatelskich	dobra	43	48	43	43	48	46	39	44	38	34	34	35	+1
	zła	15	13	15	15	15	20	18	17	18	26	10	14	+4
	Trudno powiedzieć	42	39	43	42	37	34	43	39	44	40	56	51	-5
Najwyższa Izba Kontroli	dobra	44	48	41	44	45	47	41	40	39	37	39	38	-1
	zła	18	13	16	16	14	17	18	18	18	16	17	17	0
	Trudno powiedzieć	37	38	43	40	42	36	42	42	43	47	44	45	+1



OPINIE O DZIAŁALNOŚCI PKP

W marcu nadal większość opinii publicznej (68%, od stycznia spadek o 3 punkty) krytycznie postrzega funkcjonowanie Polskich Kolei Państwowych, a tylko co dziesiąty (10%) ocenia je dobrze.

RYS. 1. JAK BY PAN(I) OCENIŁ(A) DZIAŁALNOŚĆ SPÓLEK POLSKICH KOLEI PAŃSTWOWYCH?



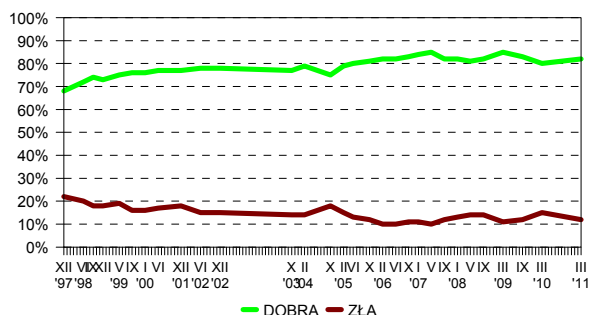
OCENY PUBLICZNYCH I PRYWATNYCH STACJI TELEWIZYJNYCH I RADIOWYCH

Stabilne i przeważająco pozytywne są opinie o działalności najpopularniejszych stacji telewizyjnych. Telewizja publiczna jest dobrze oceniana przez ponad ośmiu na dziesięciu respondentów (82%), a nadawcy komercyjni: TVN i Polsat odpowiednio przez 83% i 79% dorosłych.

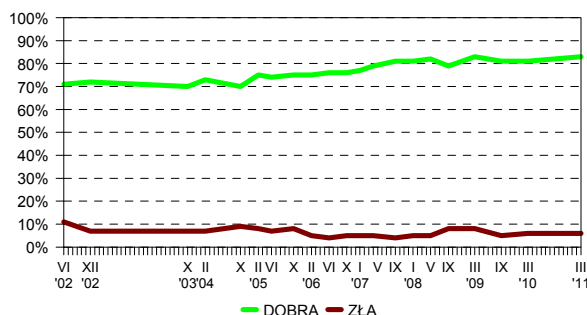
Tabela 18

Oceniane stacje telewizyjne	Oceny	Wskazania respondentów według terminów badań										Zmiany III '10 – III '11	
		X '06	I '07	V '07	IX '07	I '08	V '08	IX '08	III '09	IX '09	III '10		III '11
		w procentach											
Telewizja publiczna	dobra	83	84	85	82	82	81	82	85	83	80	82	+2
	zła	11	11	10	12	13	14	14	11	12	15	12	-3
	Trudno powiedzieć	6	5	4	7	5	6	4	4	5	5	6	+1
Telewizja TVN	dobra	76	77	79	81	81	82	79	83	81	81	83	+2
	zła	5	5	5	4	5	5	8	8	5	6	6	0
	Trudno powiedzieć	19	19	17	15	14	13	13	10	13	13	11	+2
Telewizja Polsat	dobra	78	84	80	83	81	81	79	80	81	78	79	+1
	zła	11	7	9	7	10	8	12	11	9	10	9	-1
	Trudno powiedzieć	12	10	11	10	10	11	10	9	10	11	12	+1

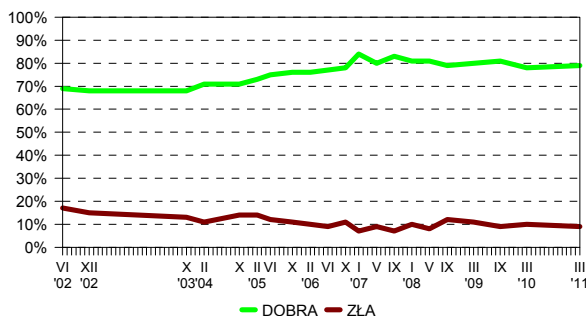
ZMIANY OPINII O TELEWIZJI PUBLICZNEJ



ZMIANY OPINII O TELEWIZJI TVN



ZMIANY OPINII O TELEWIZJI POLSAT

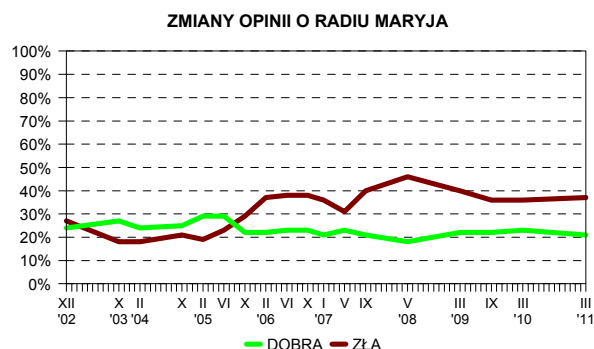
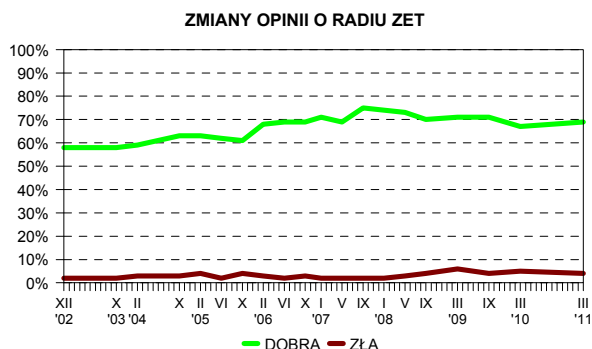
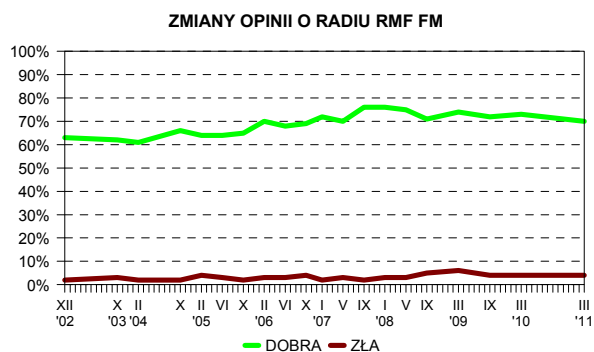
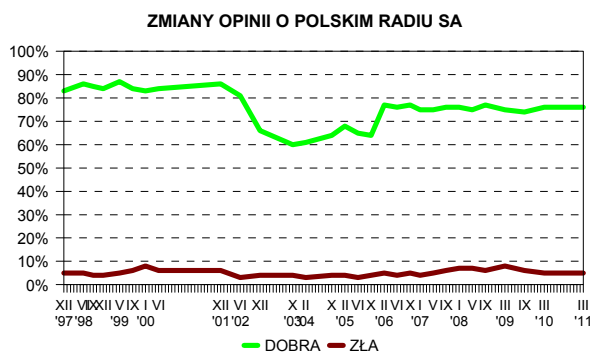


Na tle innych nieco gorsze zdanie o funkcjonowaniu TVP mają osoby z wyższym wykształceniem i najlepiej zarabiający. Ci ostatni również stosunkowo częściej niż inni wypowiadają się krytycznie o działalności telewizji Polsat. Spośród analizowanych grup, najwięcej negatywnych opinii o TVN deklarują osoby o prawicowej orientacji politycznej.

Większość Polaków dobrze ocenia także stacje radiowe: Polskie Radio (76%), RMF FM (70%) i Radio Zet (69%). Nastawienie społeczne wobec badanych rozgłośni jest również stabilne, co wobec nadawców telewizyjnych. Natomiast działalność Radia Maryja częściej jest oceniana negatywnie niż pozytywnie (37% wobec 21%); znaczny odsetek Polaków (42%) nie potrafi ustosunkować się do tej stacji.

Tabela 19

Oceniane stacje radiowe	Oceny	Wskazania respondentów według terminów badań											Zmiany III '10 – III '11
		X '06	I '07	V '07	IX '07	I '08	V '08	IX '08	III '09	IX '09	III '10	III '11	
		w procentach											
Polskie Radio (publiczne)	dobra	77	75	75	76	76	75	77	75	74	76	76	0
	zła	5	4	5	6	7	7	6	8	6	5	5	0
	Trudno powiedzieć	18	21	20	18	17	18	17	17	20	19	19	0
Radio RMF FM	dobra	69	72	70	76	76	75	71	74	72	73	70	-3
	zła	4	2	3	2	3	3	5	6	4	4	4	0
	Trudno powiedzieć	27	25	28	22	22	22	24	19	24	23	26	+3
Radio Zet	dobra	69	71	69	75	73	73	70	71	71	67	69	+2
	zła	3	2	2	2	2	3	4	6	4	5	4	-1
	Trudno powiedzieć	27	27	29	23	24	24	26	23	26	28	27	-1
Radio Maryja	dobra	23	21	23	21	-	18	-	22	22	23	21	-2
	zła	38	36	31	40	-	46	-	40	36	36	37	+1
	Trudno powiedzieć	39	43	46	39	-	37	-	37	42	42	42	0



Dobre oceny Radia Maryja przeważają wśród najstarszych respondentów, osób mających wykształcenie podstawowe, niezadowolonych ze swojej sytuacji materialnej, a także w grupie rolników i najczęściej (kilka razy tygodniowo) praktykujących religijnie, natomiast relatywnie dużo złych opinii na jego temat pojawia się wśród najmłodszych, w tym również uczniów i studentów, ludzi z wyższym wykształceniem, najlepiej sytuowanych, a także wśród deklarujących lewicową orientację polityczną. W przypadku pozostałych rozgłośni pozytywne oceny dominują we wszystkich analizowanych grupach społeczno-demograficznych, jednak w pewnym stopniu są one zależne od wieku – częściej deklarują je ludzie młodzi, natomiast starsi respondenci relatywnie częściej nie potrafią ustosunkować się do działalności tych mediów.



Mimo pogorszenia nastrojów społecznych² i notowań rządu³ w marcu nie zmieniły się znacząco oceny funkcjonowania parlamentu i urzędu prezydenta. Praca parlamentarzystów jest nawet postrzegana nieco lepiej niż w lutym. Opinie o działalności prezydenta z miesiąca

² Zob. komunikat CBOS „Pogorszenie nastrojów społecznych”, marzec 2011 (oprac. M. Feliksiak).

³ Zob. komunikat CBOS „Spadek notowań rządu”, marzec 2011 (oprac. B. Roguska).

na miesiąc stają się bardziej wyraziste, tzn. ubywa niemających w tej kwestii zdania i jeśli rozpatrywać je w perspektywie sięgającej początku kadencji, możemy mówić o coraz bardziej przychylnym nastawieniu Polaków do pracy głowy państwa.

Od ubiegłego miesiąca odnotowujemy poprawę ocen działalności ZUS i OFE; szczególnie te ostatnie mają w marcu wyjątkowo korzystne notowania. Zmniejszył się odsetek osób krytycznie wypowiadających się o funkcjonowaniu NSZZ „Solidarność”, niemniej nie przełożyło się to na wzrost aprobaty, ale na wzrost odsetka nieumiejących ustosunkować się do pracy tego związku zawodowego. Natomiast niewielkie pogorszenie ocen dotyczy instytucji wymiaru sprawiedliwości (raczej prokuratury niż sądów), a także wojska i władz samorządowych, przy czym działalność dwóch ostatnich nadal jest pozytywnie postrzegana przez większość opinii społecznej.

Opracował
Michał FELIKSIAK