

K Z O M B U N I A K A T  
Z B A D A N I A

Warszawa, październik 2011

[www.cbos.pl](http://www.cbos.pl) ● [sekretariat@cbos.pl](mailto:sekretariat@cbos.pl)

**BS/133/2011**

---

---

**HOROSKOPY, WRÓŻBY,  
TALIZMANY – CZYLI MAGIA  
WOKÓŁ NAS**

---

---



Znak jakości przyznany CBOS przez Organizację Firm Badania Opinii i Rynku  
13 stycznia 2011 roku

Fundacja Centrum Badania Opinii Społecznej  
ul. Żurawia 4a, 00-503 Warszawa  
e-mail: sekretariat@cbos.pl; info@cbos.pl  
<http://www.cbos.pl>  
(48 22) 629 35 69

Każdy z nas podejmuje próby przewidywania przyszłości i zabezpieczania się przed wszelkimi możliwymi nieszczęściami. Nie zawsze wtedy sięgamy po racjonalne metody. Wielu zerka do horoskopów, aby przygotować się na nadchodzące wydarzenia. Niektórzy odwiedzają wróżki lub korzystają z „opiekuńczych mocy” talizmanów.

We wrześniu<sup>1</sup> ponownie spytaliśmy Polaków o to, czy kultywują magiczne rytuały i o ich doświadczenia związane ze zjawiskami paranormalnymi. Interesowało nas nie tylko to, jak powszechne są tego typu zachowania i doznania, ale także jak silnie są one powiązane ze światopoglądem badanych, a przede wszystkim z ideami charakterystycznymi dla ruchu New Age.

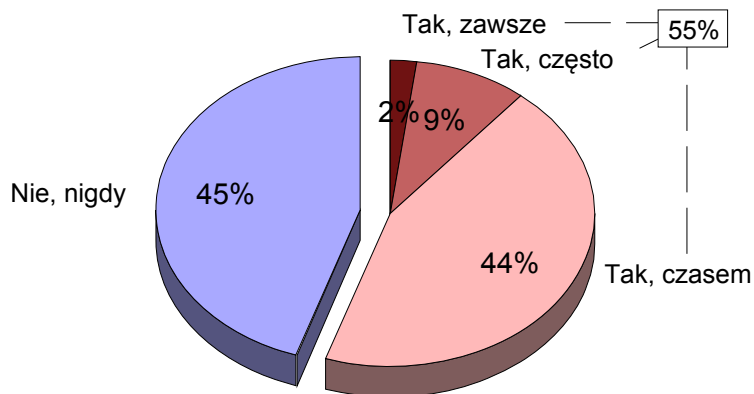
### **MAGIA CZY ROZRYWKA?**

Obecnie ponad połowa Polaków (55%) twierdzi, że czyta horoskopy w gazetach, w tym co dziewięć (11%) robi to często. Zainteresowanie tego typu lekturą deklarują nie tylko kobiety (63%), ale również niemal połowa (45%) mężczyzn. Na popularność prasowych przepowiedni nie ma większego wpływu wykształcenie i religijność badanych, które powinny, wydawałoby się, kształtować stosunek do magicznych praktyk (zob. tabele aneksowe).

---

<sup>1</sup> Badanie „Aktualne problemy i wydarzenia” (256) przeprowadzono w dniach 8 – 14 września 2011 roku na liczącej 1077 osób reprezentatywnej próbie losowej dorosłych mieszkańców Polski.

RYS. 1. CZY CZYTA PAN(I) HOROSKOPY W GAZETACH?



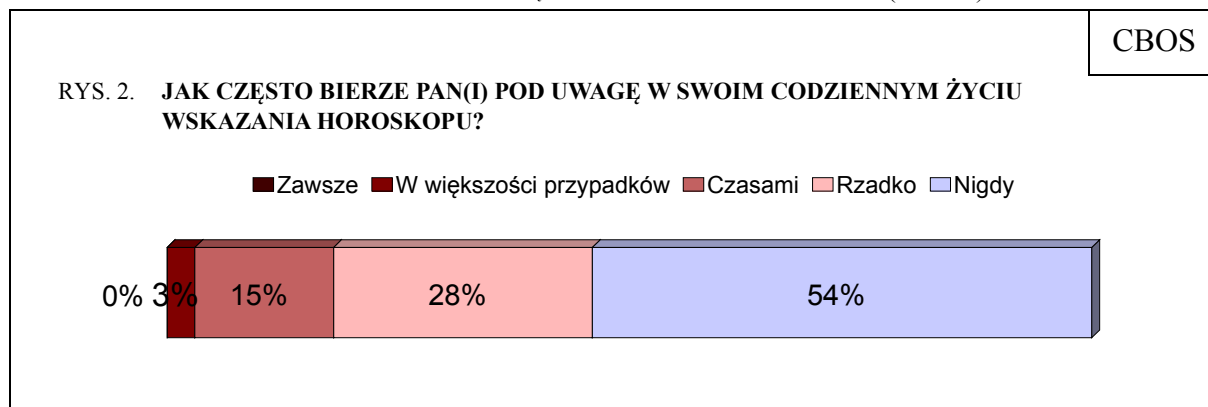
Zainteresowanie prasowymi przepowiedniami, mimo wciąż dużej popularności, powoli maleje. W porównaniu z rokiem 1997 wyraźnie zmniejszyła się liczba wiernych czytelników horoskopów (z 8% do 2%), a wzrosła liczba osób deklarujących, że w ogóle ich nie czyta (z 31% w 1997 roku do 45% obecnie).

Tabela 1

Czy czyta Pan(i) horoskopy w gazetach?	Wskazania respondentów według terminów badań		
	1997	2006	2011
	w procentach		
Nie, nigdy	31	42	45
Tak, czasem	47	45	44
Tak, często	14	9	9
Tak, zawsze	8	4	2

Niemal połowa badanych, którzy czytają horoskopy, deklaruje, że przynajmniej czasami kieruje się wskazaniami w nich zawartymi (46%). Jednak tylko trzech na stu (3%) często bierze je pod uwagę, co siódmy (15%) robi to czasami, a co czwarty (28%) rzadko. Osoby, które sięgają po horoskop, ale nie kierują się ich wskazaniami (54%), najprawdopodobniej przeglądają je dla rozrywki.

ODPOWIEDZI OSÓB CZYTAJĄCYCH HOROSKOPY W GAZETACH (N= 591)



Im częściej respondenci sięgają po horoskopy, tym poważniej je traktują. Wśród badanych, którzy tylko czasami zaglądają do nich, większość nie przejmuje się ich wskazaniami (59%). Natomiast wśród tych, którzy robią to często, co trzeci (35%) ignoruje rady w nich zawarte, a wśród czytających je zawsze – tylko co czwarty (25%).

Tabela 2

Jak często bierze Pan(i) pod uwagę w swoim codziennym życiu wskazania horoskopu?	Wskazania badanych czytających horoskopy w gazetach:		
	czasem	często	zawsze
	w procentach		
W większości przypadków	1	11	13
Czasami	11	27	46
Rzadko	29	27	17
Nigdy	59	35	25

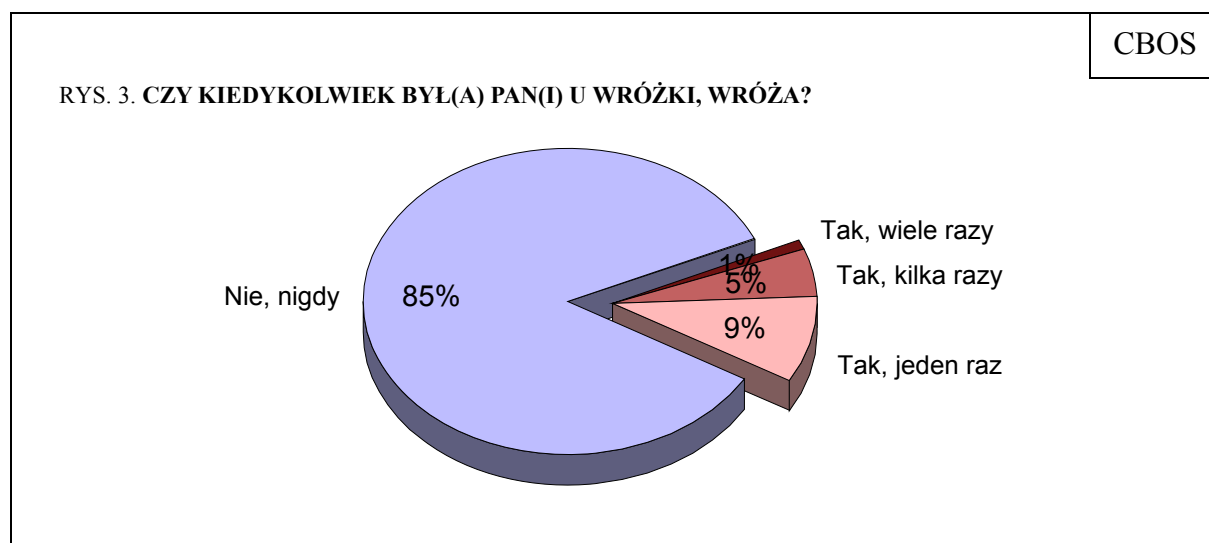
Siła oddziaływania horoskopów na osoby, które się nimi interesują nie uległa zmianie w ostatnich latach. W 2006 roku również ponad połowa badanych czytających horoskopy (55%) deklarowała, że nie kieruje się ich wskazaniami i tylko nieliczni często brali je pod uwagę przy podejmowaniu codziennych decyzji (3%).

Tabela 3

Jak często bierze Pan(i) pod uwagę w swoim codziennym życiu wskazania horoskopu?	Wskazania respondentów czytających horoskopy w gazetach według terminów badań	
	2006 (N=599)	2011 (N= 591)
	w procentach	
Zawsze	1	0
W większości przypadków	2	3
Czasami	16	15
Rzadko	26	28
Nigdy	55	54

Wskazówek co do przyszłości dużo rzadziej niż w horoskopach szukamy u wróżek. Tylko co siódmy badany (15%) odwiedził kiedyś osobę parającą się astrologią, z czego większość (9%) zdecydowała się na taki krok tylko raz w życiu.

Kobiety (22%) trzykrotnie częściej niż mężczyźni (7%) przyznają, że zasięgają rad u wróżki. Uznanie dla tego typu przepowiedni nie zależy ani od wykształcenia, ani od sytuacji materialnej badanych. Nie ma na nie wpływu także deklarowane uczestnictwo w praktykach religijnych (zob. tabele aneksowe).

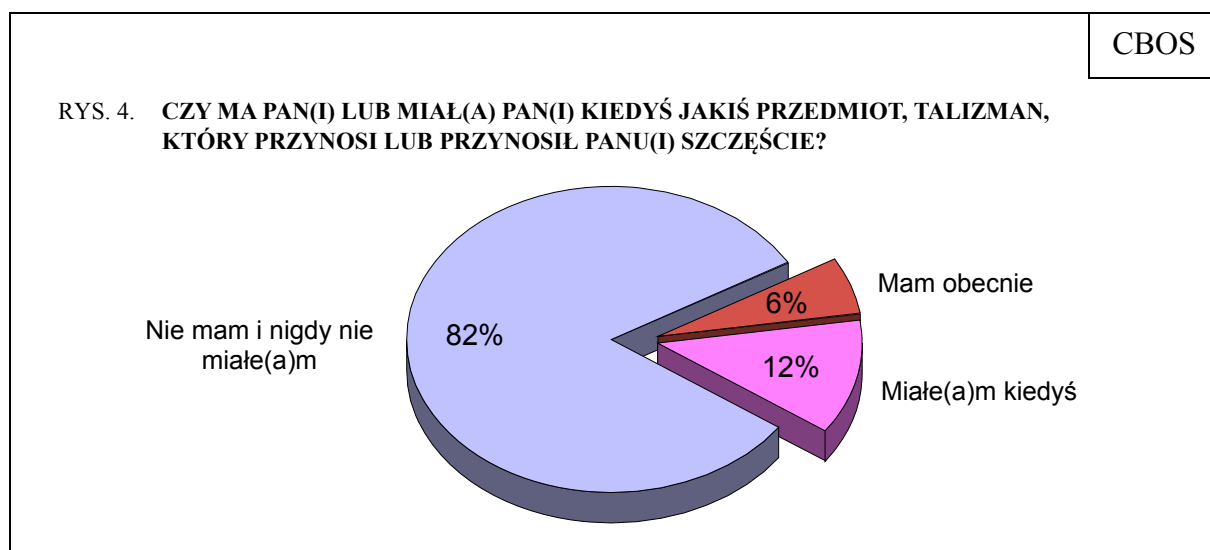


W porównaniu z 1997 rokiem nie zmienił się w istotny sposób odsetek badanych, którzy przyznają, że byli kiedyś u wróżki. Wówczas trochę więcej Polaków twierdziło, że raz w życiu zdarzyło im się odwiedzić osobę przepowiadającą przyszłość (12%, obecnie 9%). Tylko nieliczni z nich zdecydowali się na takie spotkanie więcej niż jeden raz (7%, obecnie 6%).

Tabela 4

Czy kiedykolwiek był(a) Pan(i) u wróżki, wróża?	Wskazania respondentów według terminów badań		
	1997	2006	2011
	w procentach		
Nie, nigdy	81	89	85
Tak, jeden raz	12	9	9
Tak, kilka razy	6	2	5
Tak, wiele razy	1	0	1

Niewiele osób przyznaje się do posiadania talizmanów (6%), ale co ósma (12%) twierdzi, że w przeszłości miała przedmiot, który przynosił jej szczęście. Do tego, że posiadali je w przeszłości, najczęściej przyznają się ludzie młodzi – co piąty badany między 18 a 24 rokiem życia (22%) i co szósty w wieku 25–34 lata (17%). Być może bierze się to ze świeżej wciąż pamięci dzieciństwa, kiedy to skłonni byli różnego rodzaju przedmiotom przypisywać magiczną moc. Może się to również wiązać z pewnymi pokoleniowymi doświadczeniami, takimi jak lektura powieści o Harrym Potterze.



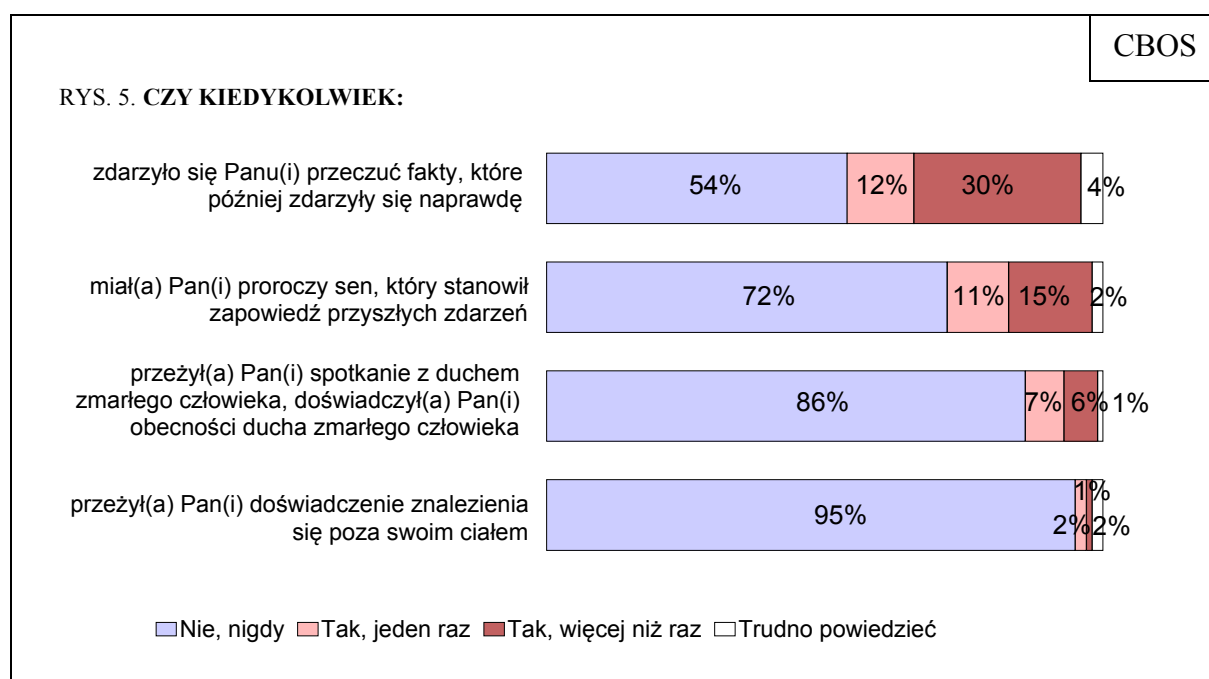
W ciągu czternastu lat nie zmienił się odsetek Polaków posiadających przedmioty przynoszące szczęście. W 1997 roku, tak jak i obecnie, 6% respondentów przyznawało, że mają tego rodzaju przedmioty. Wzrosła natomiast liczba tych, którzy posiadali je w przeszłości (z 6% do 12%).

Tabela 5

Czy ma Pan(i) lub miał(a) Pan(i) kiedyś jakiś przedmiot, talizman, który przynosi lub przynosił Panu(i) szczęście?	Wskazania respondentów według terminów badań	
	1997	2011
	w procentach	
Nie mam i nigdy nie miał(a)m	87	82
Miał(a)m kiedyś	6	12
Mam obecnie	6	6
Trudno powiedzieć	1	0

## DOŚWIADCZANIE ZJAWISK NADNATURALNYCH

Dwie piąte badanych (42%) przyznaje, że zdarzyło im się przeczuć fakty, które później zdarzyły się naprawdę, z czego większości (30%) przydarzyło się to więcej niż jeden raz. Jedna czwarta (26%) miała prorocze sny, które stanowiły zapowiedź przyszłych zdarzeń – także w tym wypadku większość badanych przyznaje, że doznanie takie się powtórzyło. Mniej osób (13%) przeżyło spotkanie z duchem zmarłego człowieka, a trzech na stu (3%) doświadczyło uczucia znalezienia się poza własnym ciałem.



W porównaniu z 1997 rokiem wzrosła liczba osób twierdzących, że zdarza im się przeczuć przyszłe zdarzenia (z 37% do 42%). Odsetek badanych doświadczających proroczych snów oraz mających za sobą transcendentne przeżycia, takie jak kontakt z duchami lub odczucie wyjścia z własnego ciała, nie zmienił się istotnie.



Tabela 6

Czy kiedykolwiek:	Tak		Nie		Trudno powiedzieć	
	1997	2011	1997	2011	1997	2011
	w procentach					
– zdarzyło się Panu(i) przeczuć fakty, które później zdarzyły się naprawdę	37	42	58	54	5	4
– miał(a) Pan(i) proroczy sen, który stanowił zapowiedź przyszłych zdarzeń	27	26	70	72	3	2
– przeżył(a) Pan(i) spotkanie z duchem zmarłego człowieka, doświadczył(a) Pan(i) obecności ducha zmarłego człowieka	12	13	86	86	2	1
– przeżył(a) Pan(i) doświadczenie znalezienia się poza swoim ciałem	5	3	94	95	2	2

### PRAKTYKI MAGICZNE I DOŚWIADCZANIE ZJAWISK NADNATURALNYCH A POSZUKIWANIE NOWYCH FORM DUCHOWOŚCI

O magiczne rytuały i zjawiska paranormalne pytaliśmy respondentów w kontekście ich akceptacji poglądów utożsamianych z ideami New Age<sup>2</sup>. Na stosunek do horoskopów, wróżbiarstwa i talizmanów wyraźny wpływ ma poziom akceptacji dla tego światopoglądu – im jest on wyższy, tym częściej badani angażują się w różnego rodzaju magiczne praktyki. Wśród osób silnie identyfikujących się z poglądami ruchu New Age trzy czwarte (76%) czyta horoskopy publikowane w prasie, co trzeci (33%) ma lub miał w przeszłości przedmiot, który traktował jako talizman przynoszący mu szczęście, a jeden na czterech (27%) odwiedził kiedyś wrózkę lub wróża. Dla porównania – wśród osób najbardziej sceptycznie odnoszących się do tego typu poglądów niespełna dwie piąte (37%) interesuje się horoskopami, natomiast nieliczni mają bądź mieli talizman (8%) lub odwiedzili wrózkę (7%).

Tabela 7

Poziom akceptacji dla idei New Age:	Odsetek badanych, którzy:		
	czytają horoskopy w gazetach	odwiedzili wrózkę lub wróża	posiadali lub/i posiadają talizman
– zdecydowanie wysoki	76	27	33
– raczej wysoki	62	22	24
– raczej niski	53	10	13
– zdecydowanie niski	37	7	8

<sup>2</sup> Komunikat CBOS poświęcony New Age w przygotowaniu.

Badając poparcie dla niektórych poglądów New Age pytaliśmy także respondentów o ich stosunek do astrologii. Zgodnie z przewidywaniami, wiara w jej podstawy wpływa na częstotliwość sięgania po horoskopy. Mniej więcej co czwarty badany (23%) przekonany o wpływie zodiaku na życie człowieka często czyta horoskopy zamieszczone w prasie, a wśród badanych nie wierzących w taki wpływ, tylko co siedemnasty (6%). Z drugiej strony, blisko co czwarty zwolennik astrologii (29%) w ogóle nie czyta horoskopów, natomiast wśród sceptyków idei, że znak zodiaku ma znaczenie dla rozwoju charakteru człowieka – 51%. Należy jednak podkreślić, że pytanie dotyczyło horoskopów publikowanych w gazetach i najprawdopodobniej część osób zainteresowanych astrologią nie traktuje poważnie tego typu wyroczni.

Tabela 8

Czy czyta Pan(i) horoskopy w gazetach?	Badani <b>zgadzający się</b> ze stwierdzeniem, że znak zodiaku ma duże znaczenie dla rozwoju charakteru człowieka	Badani <b>nie zgadzający się</b> ze stwierdzeniem, że znak zodiaku ma duże znaczenie dla rozwoju charakteru człowieka
	w procentach	
Tak, często	23	6
Tak, czasem	48	43
Nie, nigdy	29	51

O tym, że gazetowe horoskopy nie cieszą się dobrą opinią świadczy fakt, że nawet wśród badanych wierzących w moc zodiaku, którym zdarza się je czytać, 35% nigdy nie kieruje się ich wskazaniem, a 34% robi to rzadko. Wśród osób nieprzywiązujących wagi do zodiaku, ale mimo wszystko czytujących przynajmniej od czasu do czasu horoskopy, dwie trzecie (65%) nigdy nie kieruje się ich wskazaniem w swoim życiu.

Tabela 9

Jak często bierze Pan(i) pod uwagę w swoim codziennym życiu wskazania horoskopu?	Badani <b>zgadzający się</b> ze stwierdzeniem, że znak zodiaku ma duże znaczenie dla rozwoju charakteru człowieka	Badani <b>nie zgadzający się</b> ze stwierdzeniem, że znak zodiaku ma duże znaczenie dla rozwoju charakteru człowieka
	w procentach	
W większości przypadków	8	1
Czasami	23	10
Rzadko	34	24
Nigdy	35	65

Istnieje również związek między poziomem akceptacji idei z kręgu New Age a doświadczaniem zjawisk nadnaturalnych. Trzy piąte badanych silnie identyfikujących się

z tym światopoglądem (62%) twierdzi, że zdarzyło im się przeczuć przyszłe zdarzenia (26% wśród nieakceptujących idei New Age), niemal połowa z nich (47%) miała proroczy sen (9% wśród osób z niskim poziomem akceptacji New Age), a co trzeci (35%) doświadczył obecności ducha zmarłego człowieka (4% wśród nieakceptujących przekonań New Age). Ponadto badani utożsamiający się z powyższymi poglądami częściej deklarują, że doświadczyli poczucia znalezienia się poza własnym ciałem (8% wśród osób z wysokim poziomem akceptacji, 2% z niskim).

Należy jednak podkreślić, że kierunek tej zależności jest trudny do określenia – z jednej strony osoby silnie identyfikujące się ze światopoglądem New Age mogą mieć większą skłonność do poszukiwania doznań transcendentnych, z drugiej jest prawdopodobne, że badani, którzy przeżyli nadnaturalne doświadczenia, chętniej akceptują idee New Age.

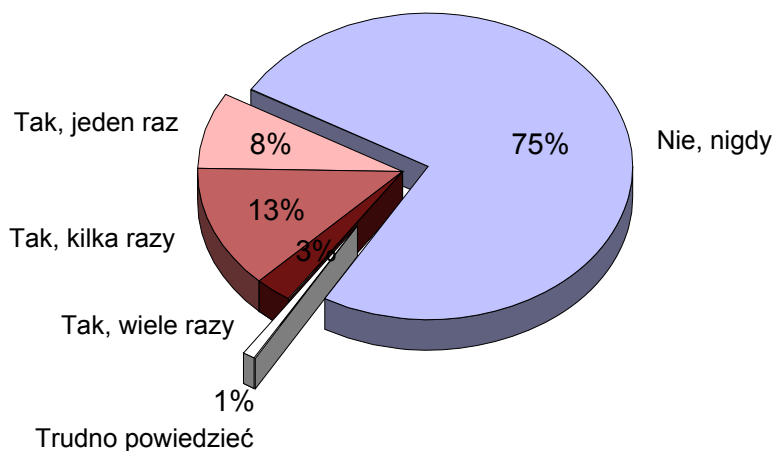
Tabela 10

Poziom akceptacji dla idei New Age:	Odsetek badanych, którym zdarzyło się:			
	przeczuć fakty, które później zdarzyły się naprawdę	mieć proroczy sen, który stanowił zapowiedź przyszłych zdarzeń	przeżyć spotkanie z duchem zmarłego człowieka	przeżyć doświadczenie znalezienia się poza swoim ciałem
– zdecydowanie wysoki	62	47	35	8
– raczej wysoki	58	39	22	4
– raczej niski	35	19	6	2
– zdecydowanie niski	26	9	4	2

## MEDYCYNALTERNATYWNA

Przekonanie o ograniczeniach światopoglądu materialistycznego jest jednym z czynników, który wpływa na rozwój medycyny alternatywnej. Niektóre z jej form są dostępne i popularne w Polsce, między innymi akupunktura, bioenergoterapia, aromaterapia, leczenie za pomocą ziół, pijawek czy hipnozy. Co czwarty badany (24%) przyznaje, że on osobiście lub ktoś z jego najbliższej rodziny zetknął się z niekonwencjonalnymi metodami leczenia. Co dwunasty (8%) stwierdza, że był to kontakt jednorazowy, a co szósty (16%), że kilkakrotny.

**RYS. 6. CZY KIEDYKOLWIEK PAN(I) LUB KTOŚ Z PANA(I) NAJBLIŻSZEJ RODZINY (WSPÓŁMAŁŻONEK, DZIECI, RODZICE) LECZYŁ SIĘ (LUB LECZY) U OSOBY, KTÓRA NIE JEST LEKARZEM MEDYCZYNY, ALE STOSUJE INNE METODY LECZENIA?**



Konstrukcja pytania, w którym oprócz osobistych doświadczeń proszono o uwzględnienie zachowań innych członków rodziny, ogranicza możliwości powiązania społeczno-demograficznych uwarunkowań z zainteresowaniem medycyną alternatywną. Warto jednak zwrócić uwagę na pewne zależności między cechami badanych a leczeniem się przez nich lub ich najbliższych u osób nie posiadających kwalifikacji lekarskich. Najczęściej do korzystania z tego rodzaju metod – osobiście lub przez członka rodziny – przyznają się osoby z wykształceniem wyższym (33%) oraz mieszkańcy dużych aglomeracji (32%) – zob. tabele aneksowe.

W ciągu ostatnich czternastu lat zmniejszył się odsetek osób, które deklarują, że oni osobiście lub ktoś z ich rodziny leczył się metodami alternatywnymi (w 1997 roku – 35%, w 2011 roku – 24%).

Tabela 11

Czy kiedykolwiek Pan(i) lub ktoś z Pana(i) najbliższej rodziny (współmałżonek, dzieci, rodzice) leczył się (lub leczy) u osoby, która nie jest lekarzem medycyny, ale stosuje inne metody leczenia?	Wskazania respondentów według terminów badań	
	1997	2011
	w procentach	
Nie, nigdy	64	75
Tak, jeden raz	11	8
Tak, kilka razy	20	13
Tak, wiele razy	4	3
Trudno powiedzieć	1	1



Ponad połowa Polaków czyta horoskopy, co siódmy odwiedził kiedyś wróżkę, a co szósty w jakimś okresie swojego życia był przywiązany do talizmanu, który miał mu przynieść szczęście. W społeczeństwie w przeważającej mierze katolickim może dziwić popularność tego rodzaju magicznych rytuałów. Jeszcze bardziej zaskakujący jest fakt, że religijność badanych nie ma wpływu na zainteresowanie horoskopami i przepowiedniami wróżek. Mimo że tego typu zachowania sprzeczne są z nauczaniem Kościoła, to są one równie popularne wśród osób regularnie biorących udział w mszach i nabożeństwach, jak i wśród tych, którzy w ogóle w nich nie uczestniczą.

Nie jest wykluczone, że dla niektórych osób magiczne rytuały, o które pytaliśmy, to rodzaj rozrywki, ale zależność między ich stosowaniem a poparciem idei z kręgu New Age pokazuje, że dla wielu są one wyrazem światopoglądu. Jest to kolejny dowód na to, jak częste jest łączenie tradycyjnych przekonań z treściami i praktykami zaczerpniętymi z innych religii i prądów kulturowych.

Z medycyną alternatywną zetknął się co czwarty Polak, osobiście lub poprzez kogoś z członków jego najbliższej rodziny. Jednak fakt, że z usług osób nieposiadających lekarskich kwalifikacji najczęściej korzystają badani z wyższym wykształceniem lub ich rodziny, burzy potoczne wyobrażenia o naiwnych ofiarach pseudouzdrowicieli.

Opracowała  
Katarzyna KOWALCZUK