

**BS/141/2011**

---

---

**O RELIGIJNYM I SPOŁECZNYM  
ZAANGAŻOWANIU POLAKÓW  
W LOKALNYCH PARAFIACH**

---

---



Znak jakości przyznany CBOS przez Organizację Firm Badania Opinii i Rynku  
13 stycznia 2011 roku

Fundacja Centrum Badania Opinii Społecznej  
ul. Żurawia 4a, 00-503 Warszawa  
e-mail: sekretariat@cbos.pl; info@cbos.pl  
<http://www.cbos.pl>  
(48 22) 629 35 69

Z naszych wieloletnich badań wynika, że niezmiennie ważnym wymiarem życia Polaków jest ich stosunek do Boga i Kościoła<sup>1</sup>. Świadczą o tym między innymi odpowiedzi na od lat zadawane autoidentyfikacyjne pytania o wiarę i praktyki religijne. Ostatnie pomiary pokazują, że wciąż około 95% badanych stanowią zadeklarowani katolicy, 92% uznaje siebie za osoby wierzące, a ponad połowa regularnie (przynajmniej raz w tygodniu) praktykuje religijnie<sup>2</sup>.

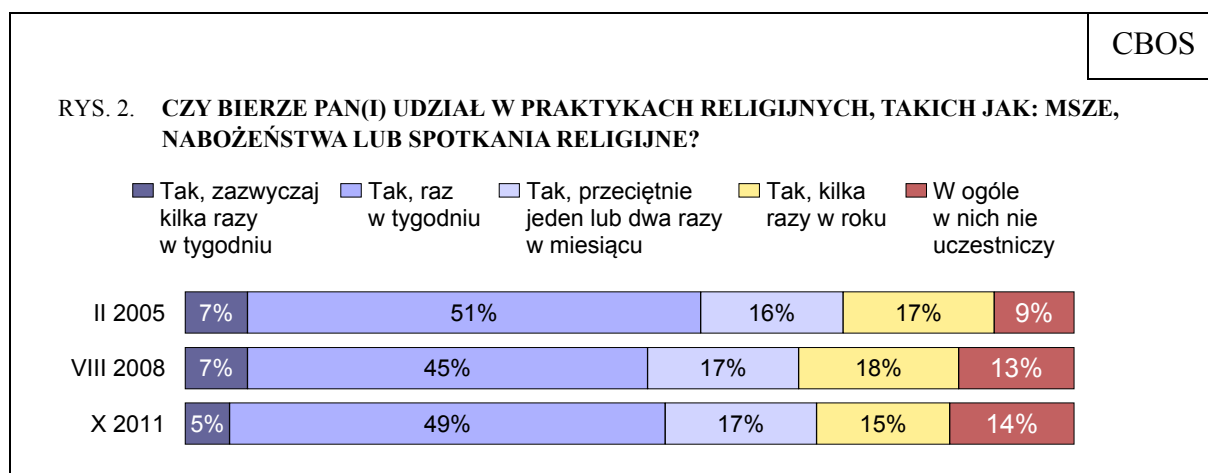

Należy jednak podkreślić, że zarówno poziom wiary, jak i praktyk religijnych, choć wciąż stosunkowo wysoki, od 2005 roku – roku szczególnie ważnego dla religijności Polaków ze względu na powszechnie przeżywaną chorobę i śmierć papieża Jana Pawła II – nieznacznie, lecz dość systematycznie maleje. Od czasu kiedy ostatnio badaliśmy stosunek Polaków do parafii, zmalała nieco liczba wierzących (spadek o 2 punkty), przybyło zaś (wzrost o 2 punkty) niewierzących, przy czym największa różnica dotyczy tych, którzy swoją wiarę określają jako głęboką – ich liczba od 2008 roku spadła z 11% do 7%. W ciągu ostatnich trzech lat zmniejszył się również (o 2 punkty) odsetek praktykujących religijnie kilka razy w tygodniu, a wzrósł (o 2 punkty) – w ogóle niepraktykujących.

O ile zmiany odnotowane w ostatnich trzech latach mogą się wydawać niewielkie, o tyle w porównaniu z rokiem 2005 są już nieco bardziej znaczące. Liczba osób określających się jako wierzące (w tym głęboko) zmalała w tym czasie z 97% do 92%, natomiast niewierzących (raczej lub całkowicie) zwiększyła się ponad dwukrotnie (z 3% do 8%). Odsetek osób uczestniczących w praktykach religijnych przynajmniej raz w tygodniu zmniejszył się o 4 punkty, a liczba w ogóle niepraktykujących wzrosła z 9% do 15%.

---

<sup>1</sup> Zob. R. Boguszewski *Polak – na zawsze katolik? Polska religijność w latach 1989–2008 na podstawie badań CBOS* w: „Więź” nr 9 (599)/2008 oraz B. Wciórka „Wiara i praktyki religijne” w: *Polska, Europa, świat. Opinia publiczna w okresie integracji*, Wydawnictwo Naukowe SCHOLAR, Warszawa 2005.

<sup>2</sup> Badanie „Aktualne problemy i wydarzenia” (257) przeprowadzono w dniach 29 września – 5 października 2011 roku na liczącej 1099 osób reprezentatywnej próbie losowej dorosłych mieszkańców Polski.



W październikowym badaniu postanowiliśmy sprawdzić, czy te delikatnie zarysowujące się zmiany w zakresie religijności Polaków wpływają w jakiś sposób na ich relacje z lokalną parafią. W związku z tym, że tematykę tę podejmujemy w naszych badaniach już po raz kolejny, mamy możliwość sprawdzenia, czy i w jaki sposób zmienia się podejście Polaków do parafii działających w rejonie ich miejsca zamieszkania oraz jak z perspektywy ostatnich sześciu lat wygląda społeczne zaangażowanie w ich funkcjonowanie<sup>3</sup>.

### UDZIAŁ W ŻYCIU RELIGIJNYM LOKALNEJ PARAFII

Niezmiennie dla znacznej większości Polaków (70%) podstawowym miejscem praktyk religijnych jest parafia działająca w ich społeczności lokalnej. Jedynie siedmiu na stu badanych (7%) zazwyczaj praktykuje w innej parafii – wybranej przez siebie lub rodzinę, a minimalnie mniejszy odsetek (6%) stanowią praktykujący w różnych kościołach. Tak jak

<sup>3</sup> W przygotowaniu komunikat opisujący rzeczywistość parafialną.

przed trzema laty, ponad jedna siódma ankietowanych (15%) przyznaje, że na ogół nie bierze udziału w praktykach religijnych lub jedynie sporadycznie pojawia się w kościele – zazwyczaj z okazji ślubu, chrztu czy pogrzebu.

Można zauważyć, że od 2005 roku nieznacznie zmalał odsetek Polaków praktykujących w lokalnej parafii, natomiast minimalnie przybyło osób, które uczestniczą w praktykach religijnych poza swoim kościołem parafialnym. Od 2008 roku nie zmieniła się grupa niepraktykujących – deklaracje takie składa 15% badanych, a więc o 5% więcej niż sześć lat temu.

Tabela 1

Czy mógłby/mogłaby Pan(i) powiedzieć, gdzie, w jakim kościele, w jakiej parafii zazwyczaj uczestniczy Pan(i) w praktykach religijnych?	Wskazania według terminów badań		
	II 2005	VIII 2008	X 2011
	w procentach		
W kościele parafii działającej w Pana(i) osiedlu/wsi	77	72	70
W kościele innej parafii, wybranej przez Pana(ią) lub rodzinę	5	6	7
W różnych kościołach, parafiach	7	5	6
Nie uczestniczy Pan(i) w praktykach religijnych lub bierze w nich udział bardzo rzadko, jedynie z okazji ślubu, chrztu, pogrzebu itp.	10	15	15
Trudno powiedzieć	1	2	2

Z uzyskanych odpowiedzi wynika, że we wszystkich grupach społeczno-demograficznych większość stanowią badani praktykujący w swojej lokalnej parafii (zob. tabele aneksowe). Zmienną, która w największym stopniu różnicuje odpowiedzi w tym względzie, jest miejsce zamieszkania. Im większa miejscowość, tym mniejsze przywiązanie do lokalnej parafii jako miejsca praktyk religijnych, wzrasta natomiast odsetek osób nieuczestniczących w mszach i nabożeństwach lub pojawiających się w kościele jedynie sporadycznie. Ponadto mieszkańcy największych miast częściej niż reszta badanych jako miejsce praktyk religijnych wskazują inny niż ich parafialny kościół, częściej też przyznają, że praktykują w różnych kościołach i parafiach.

Tabela 2

Miejsce zamieszkania	Czy mógłby/mogłaby Pan(i) powiedzieć, gdzie, w jakim kościele, w jakiej parafii zazwyczaj uczestniczy Pan(i) w praktykach religijnych?				
	W kościele parafii działającej w Pana(i) osiedlu/wsi	W kościele innej parafii, wybranej przez Pana(i) lub rodzinę	W różnych kościołach, parafiach	Nie uczestniczy Pan(i) w praktykach religijnych lub bierze w nich udział bardzo rzadko, jedynie z okazji ślubu, chrztu, pogrzebu	Trudno powiedzieć
	w procentach				
Wieś	83	4	5	8	0
Miasto do 20 tys. mieszk.	75	5	5	14	1
20-100 tys.	72	9	3	14	2
101-500 tys.	56	7	7	25	4
501 tys. i więcej mieszk.	43	10	15	29	2

Lokalna parafia stanowi centrum życia religijnego nie tylko dla mieszkańców wsi i małych miast, ale też dla osób często i regularnie uczestniczących w praktykach religijnych, mających co najmniej 65 lat, rolników, emerytów oraz badanych o najniższych dochodach *per capita*. Natomiast na praktykowanie w różnych kościołach poza mieszkańcami największych miejscowości decydują się przede wszystkim przedstawiciele kadry kierowniczej i specjaliści wyższego szczebla, badani z wyższym wykształceniem, a także młodzież studiująca i ucząca się. Stosunkowo najczęściej są to osoby nieregularnie praktykujące religijnie – zazwyczaj jeden lub dwa razy w miesiącu (zob. tabele aneksowe).

Udział ankietowanych w życiu religijnym lokalnej parafii sprowadza się przede wszystkim do uczestnictwa w mszach i nabożeństwach. Podobnie jak w poprzednich latach, niewiele osób deklaruje, że pogłębia swoją religijność we wspólnotach modlitewnych. Obecnie – tak jak w 2008 roku – jedynie sześciu na stu badanych (6%) należy w swojej parafii do jakiejś wspólnoty (różańcowej, oazowej, Rodzin Nazaretańskich itp.), a co setny ankietowany deklaruje przynależność do wspólnoty działającej w innej parafii.

Członkami wspólnot modlitewnych są przede wszystkim badani, którzy zazwyczaj kilka razy w tygodniu uczestniczą w praktykach religijnych (49%), osoby w wieku 65 lat i starsze (23%), w tym zwłaszcza emeryci (18%), a ponadto badani z podstawowym wykształceniem (15%), najgorzej sytuowani (14%) oraz deklarujący prawicowe poglądy polityczne (11%). Niemal trzykrotnie częściej są to kobiety niż mężczyźni (11% wobec 4%).

Wspólnoty, do których należą respondenci, to przede wszystkim kółka różańcowe (wymienia je 6% ogółu ankietowanych). W działalność innych organizacji religijnych funkcjonujących na terenie parafii takich jak Liturgiczna Służba Ołtarza, Wspólnota Eucharystyczna, Odnowa w Duchu Świętym, Duszpasterstwo Akademickie itp. angażuje się, według deklaracji, jedynie co setny badany (1%).

## **UDZIAŁ W ŻYCIU SPOŁECZNYM LOKALNEJ PARAFII**

### **KORZYSTANIE Z PARAFIALNYCH INICJATYW SPOŁECZNYCH**

Parafia działająca w miejscu zamieszkania umożliwia nie tylko realizację potrzeb religijnych (co stanowi jej podstawową funkcję), ale pomaga także zaspokajać niektóre inne potrzeby. Po raz kolejny sprawdziliśmy, z jakich parafialnych inicjatyw korzystają Polacy.

Okazuje się, że podobnie jak trzy, sześć i siedemnaście lat temu badani najczęściej deklarują, że oni sami lub członkowie ich rodzin uczestniczą w organizowanych przez parafię pielgrzymkach do miejsc kultu religijnego w kraju (27%) lub za granicą (4%). Część rodzin bierze też udział w parafialnych imprezach kulturalnych (15%) oraz sportowo-turystycznych (11%). Nieco rzadziej respondenci deklarują, że dzieci i młodzież z ich rodzin wyjeżdżają na wakacje organizowane przez parafię (8%) oraz uczęszczają na różnego rodzaju zajęcia odbywające się w parafii (7%). Część rodzin wypożycza książki z parafialnych bibliotek (5%) oraz korzysta z pomocy charytatywnej oferowanej przez parafię: rzeczowej (5%), a czasami również finansowej (2%). Tylko nieliczni korzystają z zajęć w klubie emerytów i rencistów, z różnych form opieki nad dziećmi, ludźmi starymi, chorymi, a także z porad dla rodzin, konsultacji medycznych, różnych kursów kompetencyjnych (po 1% wskazań) oraz z innego rodzaju przedsięwzięć (2%).

RYS. 3. **CZY KORZYSTAŁ(A) PAN(I) LUB KTOŚ Z PANA(I) DOMOWNIKÓW Z ORGANIZOWANYCH W TEJ PARAFII:**



Ze zliczenia wszystkich odpowiedzi wskazujących na korzystanie z jakichkolwiek parafialnych inicjatyw wynika, że dwie piąte badanych lub członków ich rodzin (41%) to w jakiejś mierze beneficjenci swojej lokalnej parafii. Największa część z tej grupy (18% ogółu badanych) deklaruje korzystanie z jednego rodzaju przedsięwzięcia, jedna dziesiąta przyznaje, że oni lub ich bliscy są beneficjentami dwóch różnych inicjatyw parafialnych, a 13% wymienia co najmniej trzy formy wsparcia. Liczby te wskazują, że w porównaniu z pomiarem z 2008 roku krąg parafialnych beneficjentów wzrósł o 8 punktów procentowych i stanowi obecnie taki sam odsetek jak w 2005 roku. Znacząco zwiększyła się – zarówno w stosunku do 2005 roku, jak i do sytuacji sprzed trzech lat – liczba osób, które deklarują, że one same lub ich domownicy korzystają z co najmniej trzech spośród wyżej omawianych inicjatyw parafialnych, tym samym średni poziom korzystania z organizowanych przez parafię przedsięwzięć jest obecnie wyższy niż w latach ubiegłych.



Tabela 3

Liczba inicjatyw parafialnych, z których korzystają respondenci i ich rodziny	Odsetki wskazań w poszczególnych latach		
	2005	2008	2011
0	59	67	59
1	22	18	18
2	10	6	10
3 i więcej	9	9	13
Średni poziom korzystania z parafialnych inicjatyw:	0,80	0,71	0,92

W ciągu ostatnich trzech lat w największym stopniu wzrósł odsetek osób deklarujących uczestnictwo w imprezach kulturalnych (o 6 punktów) oraz wydarzeniach sportowych i turystycznych (o 4 punkty) organizowanych w ich parafiach. O 4 punkty (do 27%) wzrosła również liczba uczestników pielgrzymek do miejsc kultu religijnego w Polsce, organizowanych przez parafię. Przybyło też deklaracji wskazujących na udział dzieci i młodzieży w wyjazdach wakacyjnych i w parafialnych zajęciach, skierowanych do tej grupy osób w ramach różnego rodzaju klubów czy harcerstwa (po 3 punkty). Deklaracje uczestnictwa w innych inicjatywach oraz formach pomocy utrzymują się na porównywalnym – raczej niskim poziomie.

Tabela 4

Czy korzystał(a) Pan(i) lub ktoś z Pana(i) domowników z organizowanych w tej parafii:	Odsetki odpowiedzi twierdzących według terminów badań			
	XII '94	II '05	VIII '08	X '11
– pielgrzymek do miejsc kultu religijnego w kraju	21	27	23	27
– imprez kulturalnych, np. koncertów, teatru, wystaw	11	14	9	15
– imprez sportowych, turystycznych	4	9	7	11
– wyjazdów wakacyjnych dla dzieci i młodzieży	6	7	5	8
– różnych zajęć dla młodzieży, jak kluby, harcerstwo	6	6	4	7
– wypożyczalni książek	-	5	4	5
– pomocy rzeczowej (leki, żywność, ubrania itp.)	4	4	4	5
– pielgrzymek do miejsc kultu religijnego za granicą	2	3	4	4
– pomocy finansowej	1	1	2	2
– zajęć w klubie emerytów i rencistów	-	-	2	1
– opieki nad ludźmi starymi, niepełnymi	2	1	2	1
– opieki nad chorymi	-	-	1	1
– opieki nad dziećmi	-	1	1	1
– porad dla rodzin (przeżywających rozpad, problemy wychowawcze, alkoholizm, narkomanię, przemoc itp.)	-	1	1	1
– porad medycznych	-	-	1	1
– kursów zawodowych, językowych, komputerowych, korepetycji	0	1	1	1
– innych przedsięwzięć	1	1	1	2

Mimo że liczba osób praktykujących religijnie nieznacznie spada, to parafialne inicjatywy cieszą się wciąż stosunkowo dużym, a nawet nieco większym niż dotychczas, zainteresowaniem. Korzystają z nich wprawdzie przede wszystkim osoby zaangażowane religijnie, ale nie brakuje również niewierzących i niepraktykujących, którzy uczestniczą w różnych parafialnych przedsięwzięciach lub korzystają z pomocy oferowanej przez parafie. Do beneficjentów przynajmniej jednego rodzaju wsparcia należy co ósmy spośród w ogóle niepraktykujących (13%) oraz co czwarty z tych, którzy uczestniczą w praktykach religijnych jedynie kilka razy w roku (26%).

Tabela 5

Deklaracje częstotliwości udziału w praktykach religijnych	Odsetek osób odpowiadających twierdząco na pytanie o korzystanie (osobiste lub kogoś domowników) z przynajmniej jednego przedsięwzięcia organizowanego w ich lokalnej parafii.
Kilka razy w tygodniu	70
Raz w tygodniu	52
1-2 razy w miesiącu	38
Kilka razy w roku	26
W ogóle nie uczestniczą	13

Z parafialnych inicjatyw społecznych, obok osób najbardziej zaangażowanych w praktyki religijne, najczęściej korzystają osoby o najniższych dochodach *per capita* (51% z nich stanowią beneficjenci przynajmniej jednej z parafialnych inicjatyw), mieszkańcy najmniejszych miast (49%) oraz badani o prawicowych poglądach politycznych (47%) – zob. tabele aneksowe.

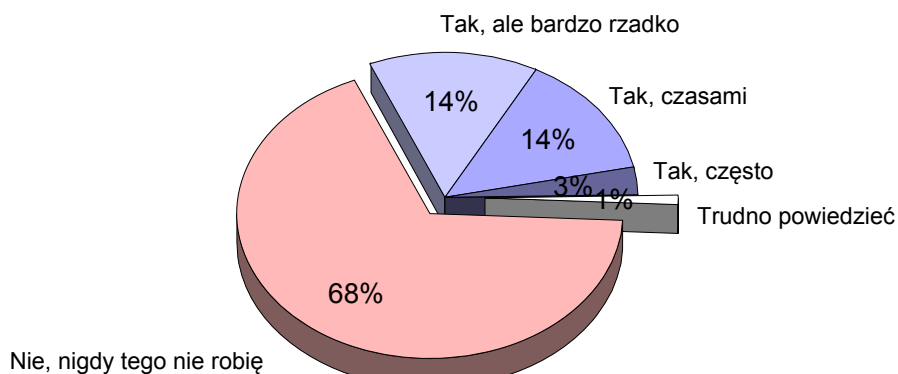
#### DOBROWOLNA I NIEODPŁATNA PRACA NA RZECZ LOKALNEGO KOŚCIOŁA I PARAFIAN

Parafia często traktowana jest w Polsce jako szkoła społecznego działania na rzecz wspólnoty religijnej i społeczności lokalnej<sup>4</sup>. Obecnie – tak jak trzy lata temu – prawie co trzeci ankietowany (31%) przyznaje, że zdarza mu się dobrowolnie i nieodpłatnie pracować na rzecz parafialnego kościoła i parafian, przy czym zaledwie trzech na stu (3%) ocenia, że działa w parafii często, a pozostali udzielają się społecznie czasami (14%) lub bardzo rzadko (14%). Niezmiennie zdecydowana większość ankietowanych (68%) nigdy nie angażuje się społecznie na rzecz parafii.

---

<sup>4</sup> Zob. komunikat CBOS „Polacy o swoich związkach z lokalną parafią. Opinie z lat 2005 i 2008”, wrzesień 2008 (oprac B. Wciórka).

RYS. 4. CZY ZDARZA SIĘ PANU(I) DOBROWOLNIE I NIEODPŁATNIE PRACOWAĆ NA RZECZ KOŚCIOŁA I PARAFIAN W PARAFII DZIAŁAJĄCEJ W PANA(I) OSIEDLU/WSI?



Choć od 2005 roku ubywa osób, które co najmniej od czasu do czasu angażują się na rzecz swojej społeczności parafialnej, a przybywa tych, którzy nigdy tego nie robią, to różnice te są jedynie minimalne. Można zatem stwierdzić, że poziom społecznego zaangażowania w funkcjonowanie lokalnych parafii od sześciu lat utrzymuje się na w miarę stałym poziomie.

Tabela 6

Czy zdarza się Panu(i) dobrowolnie i nieodpłatnie pracować na rzecz kościoła i parafian w parafii działającej w Pana(i) osiedlu/wsi?	Wskazania według terminów badań					
	II '05		VIII '08		X '11	
	w procentach					
Tak, często	4	<b>34</b>	4	<b>30</b>	3	<b>31</b>
Tak, czasami	16		15		14	
Tak, ale bardzo rzadko	14		11		14	
Nie, nigdy tego nie robię	65	<b>65</b>	67	<b>67</b>	68	<b>68</b>
Trudno powiedzieć	1	<b>1</b>	3	<b>3</b>	1	<b>1</b>

Badani, którzy potwierdzili, że zdarza się im (z różną częstotliwością) pracować społecznie, niezmiennie najczęściej poświęcają swój czas na sprawy bezpośrednio związane z funkcjonowaniem kościoła. Zgodnie z deklaracjami, dwie trzecie z tej grupy badanych organizuje lub pomaga prowadzić przy kościele rozmaite prace porządkowe (65%), jedna czwarta zajmuje się zbiórką pieniędzy na potrzeby kościoła (25%), a tylko nieco mniejszy odsetek stanowią ci, którzy podejmują prace budowlane, remontowe lub konserwatorskie (23%). Ważną płaszczyznę zaangażowania parafian stanowią również elementy związane ze sprawowaniem liturgii. Jedna piąta (21%) pomaga w prowadzeniu uroczystości religijnych poprzez zaangażowanie w ich oprawę liturgiczną, muzykę czy śpiew.

Rzadziej „parafialni społecznicy” działają na rzecz samych parafian. Co dziewiąty z nich włącza się w prowadzoną pomoc finansową lub rzeczową dla najuboższych (11%), a mniej liczni zajmują się organizacją pielgrzymek (6%), imprez kulturalnych (5%), wyjazdów wakacyjnych oraz różnego rodzaju zajęć dla dzieci i młodzieży (po 4%), a także wydarzeń sportowych i turystycznych (3%). Nieliczni współtworzą gazetkę parafialną (3%), opiekują się dziećmi oraz ludźmi starymi i niepełnymi (po 2%), a także wspierają wypożyczalnię książek (1%).

ODPOWIEDZI DEKLARUJĄCYCH, ŻE DOBROWOLNIE I BEZPŁATNIE PRACUJĄ NA RZECZ KOŚCIOŁA I PARAFIAN  
W LOKALNEJ PARAFII (N=347)

CBOS

**RYS. 5. CZY MÓGLBY/MOGLĄBY PAN(I) POWIEDZIEĆ, CO PAN(I) ROBI NA RZECZ KOŚCIOŁA I PARAFIAN W PARAFII DZIAŁAJĄCEJ W PANA(I) OSIEDLU/ WSI? CZY ORGANIZUJE PAN(I) LUB POMAGA PROWADZIĆ:**



Mimo iż spośród ogółu badanych 67% deklaruje, że w żaden sposób nie angażuje się w pracę społeczną na rzecz parafii i parafian, to ze zliczenia wszystkich odpowiedzi twierdzących wskazujących na udział w prowadzeniu różnego rodzaju przykościelnych przedsięwzięć wynika, że w żadną z przedstawionych inicjatyw nie włącza się aż 72% badanych. Co siódmy respondent wskazał na jedną formę zaangażowania (14%), co dwunasty na dwie (8%), a tylko co szesnasty na trzy i więcej (6%). W porównaniu z poprzednimi pomiarami aktualny średni poziom zaangażowania Polaków na rzecz swoich lokalnych parafii okazuje się nieco niższy niż w latach 2005 i 2008.

Tabela 7

Liczba form zaangażowania na rzecz parafii i parafian	Odsetki badanych w poszczególnych latach		
	2005	2008	2011
0	67	72	72
1	18	12	14
2	9	9	8
3 i więcej	6	7	6
Średni poziom zaangażowania:	0,60	0,61	0,55

Osoby, które przyznają, że zdarza im się dobrowolnie i nieodpłatnie pracować na rzecz lokalnej parafii i parafian, rzadziej niż trzy lata temu deklarują zaangażowanie w prace budowlane, remontowe i konserwatorskie (spadek o 8 punktów). Nieznacznie zmniejszyła się też liczba tych, którzy wykonują prace porządkowe i dekoracyjne w kościele oraz tych, którzy pomagają w organizacji różnego rodzaju pielgrzymek (po 4 punkty). Pozostałe formy zaangażowania na rzecz parafii wskazywane są z podobną częstotliwością jak w 2008 roku.

Tabela 8

ODPOWIEDZI DEKLARUJĄCYCH, ŻE DOBROWOLNIE I BEZPŁATNIE PRACUJĄ NA RZECZ KOŚCIOŁA I PARAFIAN W LOKALNEJ PARAFII			
Czy mógłby/mogłaby Pan(i) powiedzieć, co Pan(i) robi na rzecz kościoła i parafian z parafii działającej w Pana(i) osiedlu/ wsi? Czy organizuje Pan(i) lub pomaga prowadzić:	Odsetki odpowiedzi twierdzących według terminów badań		
	II '05 N=364	VIII '08 N=320	X '11 N=347
– prace przy kościele, na cmentarzu, np. sprzątanie, porządkowanie, dekorowanie, pilnowanie porządku	79	69	65
– zbiórki pieniędzy na potrzeby kościoła, np. na budowę, remont, wyposażenie	28	25	25
– prace budowlane, remontowe, konserwatorskie	6	31	23
– uroczystości religijne, ich oprawę liturgiczną, muzykę, śpiew	16	20	21
– pomoc finansową lub rzeczową dla najuboższych	10	13	11
– pielgrzymki do miejsc kultu religijnego	8	10	6
– imprezy kulturalne, np. koncerty, teatr	5	7	5
– wyjazdy wakacyjne dla dzieci i młodzieży	3	4	4
– różne zajęcia dla młodzieży, np. spotkania, kluby, harcerstwo	3	2	4
– imprezy sportowe, turystyczne	5	4	3
– gazetkę parafialną	-	4	3
– opiekę nad dziećmi	3	4	2
– opiekę nad ludźmi starymi, niepełnymi	2	4	2
– wypożyczalnię książek	2	3	1
– kursy zawodowe, językowe, komputerowe, korepetycje	1	1	0,3
– porady dla rodzin przeżywających rozpad, problemy wychowawcze, alkoholizm, narkomanię, przemoc	0	0,4	0,3
– porady medyczne	-	1	0,2
– inne przedsięwzięcia	4	3	3

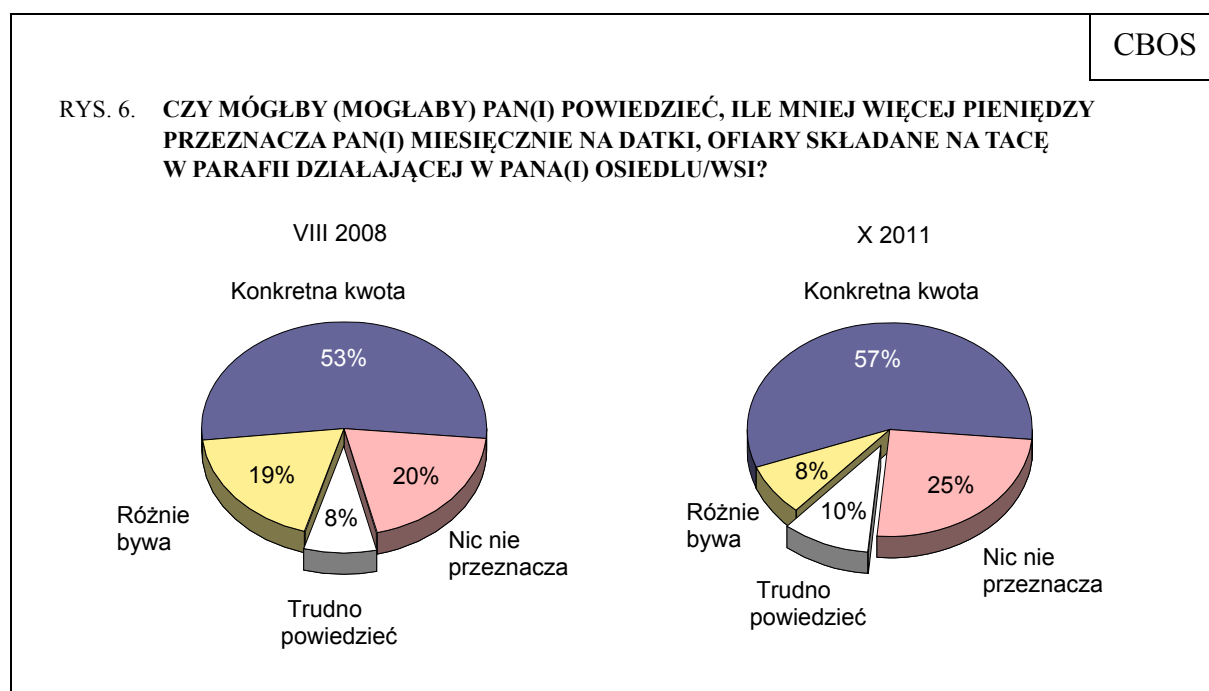
Zaangażowanie w pracę społeczną na rzecz parafii zależy przede wszystkim od poziomu uczestnictwa w praktykach religijnych i w znacznej mierze jest uwarunkowane przez te same cechy społeczno-demograficzne, które sprzyjają religijności Polaków (zob. tabele aneksowe). Spośród osób praktykujących kilka razy w tygodniu ponad połowa angażuje się na rzecz parafii i parafian w przynajmniej jeden z wymienionych wcześniej sposobów, a wśród uczęszczających do kościoła raz w tygodniu parafialni społecznicy stanowią niespełna dwie piąte. Niepraktykujący religijnie oraz czyniący to jedynie okazjonalnie również mają swoją niewielką reprezentację wśród osób społecznie angażujących się w parafii.

Tabela 9

Deklaracje częstotliwości udziału w praktykach religijnych	Odsetek osób deklarujących zaangażowanie w przynajmniej jedno przedsięwzięcie o charakterze społecznym w ich lokalnej parafii
Kilka razy w tygodniu	57
Raz w tygodniu	38
1-2 razy w miesiącu	25
Kilka razy w roku	12
W ogóle nie uczestniczą	4

## OFIARY PIENIĘŻNE

Specyficzną formę zaangażowania na rzecz parafii, a jednocześnie obowiązek wynikający z przykazań kościelnych, stanowi dbałość o materialne potrzeby Kościoła<sup>5</sup>, która ma się wyrażać między innymi w ofiarach składanych na tacę podczas mszy. Ankietowani zapytani o to, ile pieniędzy miesięcznie przeznaczają na ten cel w swojej lokalnej parafii, w większości podawali konkretną kwotę (57%), jednak co dwunasty (8%) przyznał, że *różnie bywa*, co dziesiąty (10%) nie potrafił podać w miarę precyzyjnej wysokości, a jedna czwarta (25%) ujawniła, że nie składa żadnej ofiary na tacę. Wprawdzie nadal znaczna większość ankietowanych (75%) w jakimś stopniu wspiera finansowo swoją parafię, to można jednak zauważyć, że w ciągu ostatnich trzech lat wzrósł odsetek osób, które tego nie robią (z 20% do 25%).



Z deklaracji respondentów, którzy wymienili konkretne kwoty (N=622) wynika, że miesięcznie na ofiarę składaną na tacę przeznaczają bardzo różne sumy pieniędzy (w granicach od 1 zł do 300 zł). Ponad jedna piąta (21%) szacuje, że jest to kwota mniejsza niż 10 zł, taki sam odsetek przeznaczają na tacę ponad 20 zł, natomiast największą grupę (58%)

<sup>5</sup> Zob. „Katechizm Kościoła katolickiego”, Pallotinum, Poznań 1994, s. 468.

stanowią ci, którzy wydają na ten cel od 10 do 20 zł. Średnia miesięczna kwota przeznaczana na tacę wyniosła w tym roku 18,9 zł i okazała się nieco mniejsza niż ta, która wynikała z deklaracji składanych trzy lata wcześniej (różnica = 1,30 zł).

Tabela 10

ODPOWIEDZI ANKIETOWANYCH, KTÓRZY PODALI WYSOKOŚĆ KWOTY PRZEZNACZANEJ NA OFIARĘ											
Rok	Deklaracje osób przeznaczających miesięcznie na ofiarę składaną na tacę:										Średnia kwota
	1-2 zł	3-4 zł	5 zł	6-9 zł	10 zł	11-20 zł	21-30 zł	31-40 zł	41-50 zł	powyżej 50 zł	
	w procentach										
2008 (N=570)	3	4	8	7	29	29	8	4	6	2	20,2 zł
2011 (N=622)	3	3	9	6	28	30	8	4	7	2	18,9 zł

Jeżeli do powyższych kwot dodamy konkretne miesięczne wydatki przeznaczane na tacę w innych parafiach niż ta, do której formalnie przynależą respondenci, to średnia ogólna kwota datków składanych co miesiąc na tacę wzrośnie do 21,3 zł (dla N=657). Wysokość tej średniej zależy od zaangażowania ankietowanych w praktyki religijne, a także od poziomu ich wykształcenia oraz sytuacji materialnej i zawodowej.

Mając na uwadze wyłącznie tych, którzy zadeklarowali konkretne kwoty ofiarowywane na tacę, okazuje się, że stosunkowo najwięcej na ten cel przeznaczają prywatni przedsiębiorcy (średnio 29,6 zł miesięcznie), gospodynie domowe (27,3 zł), pracownicy usług (27,0 zł), osoby praktykujące religijnie kilka razy w tygodniu (26,8 zł), respondenci w wieku od 35 do 44 lat (26,6 zł), badani zadowoleni ze swojej sytuacji materialnej (25,7 zł), osiągający miesięczny dochód *per capita* w granicach od 751 zł do 1000 zł (25,5 zł), deklarujący lewicowe poglądy polityczne (25,0 zł) oraz legitymujące się wyższym wykształceniem (24,9 zł). Wysokość datków zależy także od wielkości miejsca zamieszkania – nieco więcej wydają na ten cel mieszkańcy średnich i dużych miast niż małych miejscowości, w tym zwłaszcza wsi (zob. tabele aneksowe). Należy jednak pamiętać, że dane te dotyczą tylko osób, które w pytaniu o ofiary składane na tacę zadeklarowały konkretne sumy, nie dają zatem podstaw do wypowiedziania się na temat ogółu badanych.



### POCZUCIE PRZYNALEŻNOŚCI DO LOKALNEJ PARAFII

Jeżeli chodzi o subiektywne poczucie związku z lokalną parafią, to zdecydowana większość badanych (72%) uważa się za jej członków, w tym co drugi z tej grupy (36% ogółu) w pełni identyfikuje się ze swoją parafią. Nieco ponad jedna czwarta ankietowanych (28%) nie ma takiego poczucia, z czego 14% w żaden sposób się z nią nie identyfikuje. Widać więc, że deklarowane poczucie więzi z lokalną parafią, choć nadal silne, od 2005 roku powoli słabnie. Obecnie jest najniższe od początku lat dziewięćdziesiątych.

Tabela 11

Czy, ogólnie rzecz biorąc, czuje się Pan(i) członkiem parafii działającej w Pana(i) osiedlu/wsi, czuje się Pan(i) z nią związany(a)?	Wskazania według terminów badań									
	XII '94		II '99		II '05		VIII '08		X '11	
	w procentach									
Zdecydowanie tak	38	<b>79</b>	32	<b>78</b>	45	<b>80</b>	33	<b>74</b>	36	<b>72</b>
Raczej tak	41		46		35		41		36	
Raczej nie	13	<b>19</b>	13	<b>18</b>	11	<b>18</b>	14	<b>25</b>	14	<b>28</b>
Zdecydowanie nie	6		5		7		11		14	
Trudno powiedzieć	2	<b>2</b>	4	<b>4</b>	2	<b>2</b>	1	<b>1</b>	0	<b>0</b>

Poczucie przynależności do wspólnoty parafialnej wiąże się przede wszystkim z poziomem zaangażowania w praktyki religijne i jest uwarunkowane przez te same czynniki społeczno-demograficzne, które kształtują uczestnictwo w mszach i nabożeństwach. Oznacza to, że jest tym silniejsze, im badani są starsi, mniej wykształceni, zajmują niższą pozycję społeczno-zawodową i mieszkają w mniejszej miejscowości (zob. tabele aneksowe).

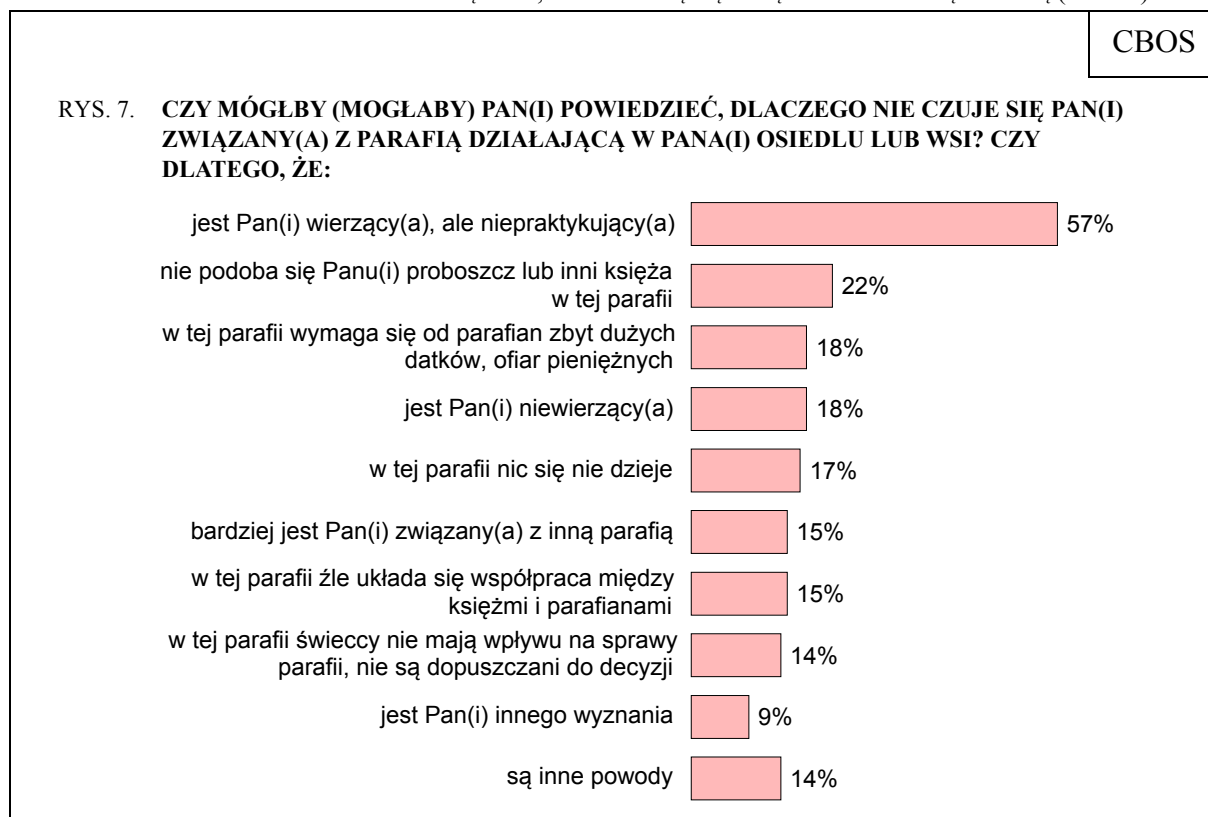
Tabela 12

Deklaracje częstotliwości udziału w praktykach religijnych	Czy, ogólnie rzecz biorąc, czuje się Pan(i) członkiem parafii działającej w Pana(i) osiedlu/wsi, czuje się Pan(i) z nią związany(a)?	
	Tak	Nie
	w procentach	
Kilka razy w tygodniu	91	9
Raz w tygodniu	90	10
1-2 razy w miesiącu	87	13
Kilka razy w roku	50	50
W ogóle nie uczestniczą	9	90

Brak związku z lokalną parafią, oprócz osób niepraktykujących religijnie i czyniących to jedynie kilka razy w roku, stosunkowo najczęściej deklarują mieszkańcy największych miast, osoby z wyższym wykształceniem i o najwyższych dochodach *per capita*, a ze względu na status zawodowy głównie kadra kierownicza i specjaliści wyższego szczebla, a także pracownicy usług.

Respondenci, którzy nie czują związku z lokalną parafią, wskazując na przyczyny tego stanu rzeczy najczęściej wymieniają kwestie związane z brakiem lub słabością swojej wiary. Mówią, że są niewierzący (18%), wierzą, ale nie praktykują (57%) bądź też, że są innego wyznania (9%). Przynajmniej jeden z tych powodów wymieniło aż 75% spośród osób nieodczuwających więzi z lokalną parafią. Rzadziej wymieniane są konkretne zarzuty pod adresem parafii, związane głównie z jej funkcjonowaniem (w sumie wskazała na nie nieco ponad jedna trzecia z omawianej grupy badanych – 36%). Ponad jedna piąta tych, którzy nie czują związku z parafią, wśród przyczyn tej sytuacji wymienia niezadowolenie z proboszcza lub innych księży pracujących w parafii (22%), a nieco mniejszy odsetek badanych wskazuje na zbyt wygórowane wymagania finansowe (18%). Minimalnie rzadziej pojawiają się w tym kontekście argumenty, że w parafii nic się nie dzieje (17%), że współpraca między księżmi i parafianami pozostawia wiele do życzenia (15%) oraz że świeccy w parafii nie mają wpływu na jej funkcjonowanie (14%). Dodatkowym tłumaczeniem (dotyczy 15% wskazań) jest to, że z różnych powodów respondenci są bardziej przywiązani do innej parafii (np. znajdującej się w dawnym miejscu zamieszkania lub w jakiś sposób bardziej atrakcyjnej).

ODPOWIEDZI BADANYCH DEKLARUJĄCYCH, ŻE NIE CZUJĄ SIĘ ZWIĄZANI Z LOKALNĄ PARAFIĄ (N=307)



Wśród przyczyn braku poczucia więzi z parafią częściej niż trzy lata temu są obecnie wymieniane czynniki związane z religijnością badanych, a więc: nieuczestniczenie w praktykach religijnych (wzrost o 9 punktów), brak wiary (wzrost o 8 punktów) oraz wyznawania religii innej niż katolicka (wzrost o 5 punktów). Rzadziej niż w 2008 roku przytaczane są natomiast argumenty sugerujące, że w parafii nic się nie dzieje (spadek o 7 punktów), co w połączeniu z informacjami o częstszym organizowaniu w parafiach różnego rodzaju inicjatyw społecznych oraz o powszechniejszym z nich korzystaniu może sugerować, że coraz mniej parafii ogranicza się wyłącznie do pełnienia funkcji religijnych.

Tabela 13

<b>ODPOWIEDZI BADANYCH DEKLARUJĄCYCH, ŻE NIE CZUJĄ SIĘ ZWIĄZANI Z LOKALNĄ PARAFIĄ</b>				
Czy mógłby (mogłaby) Pan(i) powiedzieć, dlaczego nie czuje się Pan(i) związany(a) z parafią działającą w Pana(i) osiedlu lub wsi? Czy dlatego, że:	Odsetki odpowiedzi twierdzących według terminów badań			
	XII '94 N=237	II '05 N=209	VIII '08 N=283	X '11 N=307
– jest Pan(i) wierzący(a), ale niepraktykujący(a)	46	47	48	57
– nie podoba się Panu(i) proboszcz lub inni księża w tej parafii	21	17	21	22
– w tej parafii wymaga się od parafian zbyt dużych datków, ofiar pieniężnych	-	-	20	18
– jest Pan(i) niewierzący(a)	7	9	10	18
– w tej parafii nic się nie dzieje	29	17	24	17
– bardziej jest Pan(i) związany(a) z inną parafią	21	23	17	15
– w tej parafii źle układa się współpraca między księżmi i parafianami	-	10	13	15
– w tej parafii świeccy nie mają wpływu na sprawy parafii, nie są dopuszczani do decyzji	-	15	16	14
– jest Pan(i) innego wyznania	-	-	4	9
– są inne powody	22	16	11	14

#### **SUBIEKTYWNA OCENA WPŁYWU NA SPRAWY LOKALNEJ PARAFII**

Osoby, które nie czują się związane z lokalną parafią, wśród powodów tej sytuacji wymieniają m.in. brak wpływu na jej funkcjonowanie, co przejawia się w tym, że parafianie nie są dopuszczani do współdecydowania o sprawach parafii. Pojawia się zatem pytanie, jaka część ogółu społeczeństwa ma poczucie wpływu na to, co dzieje się w lokalnej parafii oraz, jakie są aspiracje w tej dziedzinie tych, którzy takiego wpływu nie odczuwają.

Podobnie jak trzy i sześć lat temu zdecydowana większość badanych (84%, od 2005 roku łączny wzrost o 4 punkty) jest zdania, że nie ma wpływu na sprawy lokalnej parafii, w tym 45% (od 2005 roku wzrost o 5 punktów) stwierdza to zdecydowanie. Tylko niespełna

jedna ósma respondentów (12%, spadek od 2005 roku o 3 punkty) uważa, że ma wpływ na to, co się w niej dzieje, przy czym zaledwie 2% wyraża tę opinię z pełnym przekonaniem. Od 2005 roku można zatem obserwować pewne minimalne symptomy osłabiania się poczucia wpływu Polaków na funkcjonowanie ich lokalnych parafii.

Tabela 14

Jak Pan(i) ocenia, czy Pan(i) ma wpływ na sprawy parafii działającej w Pana(i) osiedlu/wsi?	Wskazania według terminów badań					
	II 2005		VIII 2008		X 2011	
	w procentach					
Zdecydowanie tak	2	<b>15</b>	2	<b>13</b>	2	<b>12</b>
Raczej tak	13		11		10	
Raczej nie	40	<b>80</b>	40	<b>83</b>	39	<b>84</b>
Zdecydowanie nie	40		43		45	
Trudno powiedzieć	5	<b>5</b>	4	<b>4</b>	4	<b>4</b>

Poczucie wpływu na sprawy lokalnej parafii jest tym większe, im częstszy udział w praktykach religijnych. Okazuje się jednak, że również zdecydowana większość tych, którzy praktykują kilka razy w tygodniu (65%) nie odczuwa takiego wpływu. W przypadku uczęszczających na msze i nabożeństwa raz w tygodniu brak poczucia współdecydowania o sprawach parafialnych dotyczy aż 79% badanych, natomiast wśród praktykujących nieregularnie i w ogóle niepraktykujących jest on niemal powszechny.

Tabela 15

Deklaracje częstotliwości udziału w praktykach religijnych	Jak Pan(i) ocenia, czy Pan(i) ma wpływ na sprawy parafii działającej w Pana(i) osiedlu/wsi?		
	Tak	Nie	Trudno powiedzieć
Kilka razy w tygodniu	35	65	0
Raz w tygodniu	17	79	4
1-2 razy w miesiącu	7	89	4
Kilka razy w roku	3	91	6
W ogóle nie uczestniczą	1	93	7

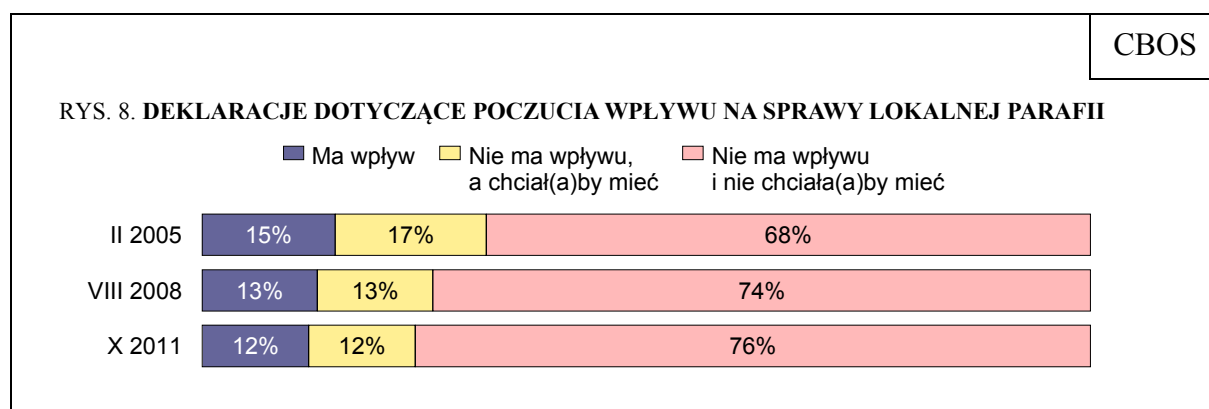
Poczucie wpływu na to, co się dzieje w parafii, nieco częściej niż innym towarzyszy pracownikom średniego szczebla (19%), kadrze zarządzającej i specjalistom z wyższym wykształceniem (18%), rolnikom (17%), osobom o prawicowych poglądach politycznych (17%), respondentom legitymującym się dyplomem wyższej uczelni (16%) oraz badanym mającym co najmniej 65 lat (zob. tabele aneksowe).

Mimo że zdecydowana większość respondentów uważa, że nie ma wpływu na życie lokalnej parafii, tylko nieliczni z tej grupy (w sumie 14%) chcieliby go mieć. I choć od 2008 roku odsetek osób zainteresowanych możliwością współdecydowania o sprawach parafialnych utrzymuje się na niezmiennym poziomie, to przybyło (o 8 punktów) tych, którzy w sposób kategoryczny przyznają, że nie mają takich aspiracji. Znacznie mniejsza niż w poprzednich latach jest natomiast liczba osób, które nie potrafią stwierdzić, czy zależy im na aktywnym udziale w życiu parafii, czy też nie.

Tabela 16

Czy chciał(a)by Pan(i) mieć wpływ na sprawy parafii działającej w Pana(i) osiedlu/wsi?	Odpowiedzi deklarujących, że nie mają wpływu na sprawy parafii					
	II 2005 N=905		VIII 2008 N=935		X 2011 N=916	
	w procentach					
Zdecydowanie tak	3	<b>19</b>	2	<b>14</b>	3	<b>14</b>
Raczej tak	16		12		11	
Raczej nie	39	<b>71</b>	43	<b>75</b>	43	<b>83</b>
Zdecydowanie nie	32		32		40	
Trudno powiedzieć	10	<b>10</b>	11	<b>11</b>	3	<b>3</b>

Z połączenia odpowiedzi na obydwie pytania wynika, że poczucie wpływu na sprawy lokalnej parafii ma niespełna co ósmy badany (12%), tyle samo osób (12%) wprawdzie nie ma takiego wpływu, ale chciałoby współdecydować o sprawach parafii, natomiast zdecydowana większość (76%) nie ma ani wpływu, ani aspiracji w tym względzie. Jak pokazują nasze badania, od 2005 roku coraz więcej osób odczuwa brak poczucia podmiotowości i potrzebę współkształtowania środowiska parafialnego.





Lokalna parafia niezmiennie stanowi centrum życia religijnego znacznej większości Polaków przy czym – co istotne – to religijne zaangażowanie ogranicza się zazwyczaj do mniej lub bardziej regularnego uczestniczenia w praktykach religijnych. Niewiele osób pogłębia swoją wiarę we wspólnotach modlitewnych.

Parafia to jednak coraz częściej nie tylko miejsce formacji duchowej i religijnej. Ponad dwie piąte badanych (wzrost od 2008 roku o 8 punktów procentowych) przyznaje się do korzystania z różnego rodzaju parafialnych inicjatyw o charakterze społecznym. Co ważne, średni poziom uczestnictwa w organizowanych przez parafię przedsięwzięciach, które nie mają charakteru *stricte* religijnego, jest obecnie najwyższy odkąd go monitorujemy. Znacznie częściej niż trzy lata temu badani przyznają się do uczestniczenia w imprezach kulturalnych oraz sportowo-turystycznych organizowanych w ich parafiach.

O ile korzystanie z parafialnych inicjatyw o charakterze społecznym rośnie, o tyle poziom społecznego zaangażowania w życie parafii od sześciu lat utrzymuje się na w miarę stałym poziomie i dotyczy około jednej trzeciej spośród ogółu ankietowanych. Zmienia się natomiast poczucie więzi z parafią – choć nadal jest ono silne, to obecnie osiąga poziom najniższy od początku lat dziewięćdziesiątych. Ponadto od 2005 roku można obserwować minimalne osłabianie wpływu Polaków na funkcjonowanie parafii zlokalizowanych w rejonie ich miejsca zamieszkania. Zdecydowana większość badanych uważa, że nie ma takiego wpływu i, co symptomatyczne, tylko nieliczni z tej grupy chcieliby go mieć. Może to sugerować, że znaczna część respondentów traktuje parafię jako swoistą instytucję usługową służącą do zaspokajania potrzeb religijnych, a także – coraz częściej – pozareligijnych, bez specjalnych zobowiązań ze strony „usługobiorców”. Może jedynie poza miesięczną ofiarą składaną na tacę w kwocie około 20 złotych.

Opracował  
Rafał BOGUSZEWSKI