

NR 48/2014

**POLACY O BEZPIECZEŃSTWIE
NARODOWYM I NATO**

Znak jakości przyznany CBOS przez Organizację Firm Badania Opinii i Rynku 14 stycznia 2014 roku



Fundacja Centrum Badania Opinii Społecznej
ul. Żurawia 4a, 00-503 Warszawa
e-mail: sekretariat@cbos.pl; info@cbos.pl
<http://www.cbos.pl>
(48 22) 629 35 69

O bezpieczeństwo narodowe pytaliśmy ostatnio pod koniec zeszłego roku. Jednak w związku z narastającym napięciem międzynarodowym spowodowanym wydarzeniami na Ukrainie postanowiliśmy ponownie, w naszym kwietniowym sondażu¹, spytać o postrzeganie zagrożeń i członkostwo Polski w NATO. Należy podkreślić, że badanie zrealizowano we względnie spokojnym okresie, po „referendum” na Krymie i aneksji tego półwyspu do Federacji Rosyjskiej, które jednak nie doprowadziły do poważniejszych starć, ale przed atakami prorosyjskich separatystów na wschodzie Ukrainy i przed eskalacją przemocy w tym regionie.

WZROST POCZUCIA ZAGROŻENIA

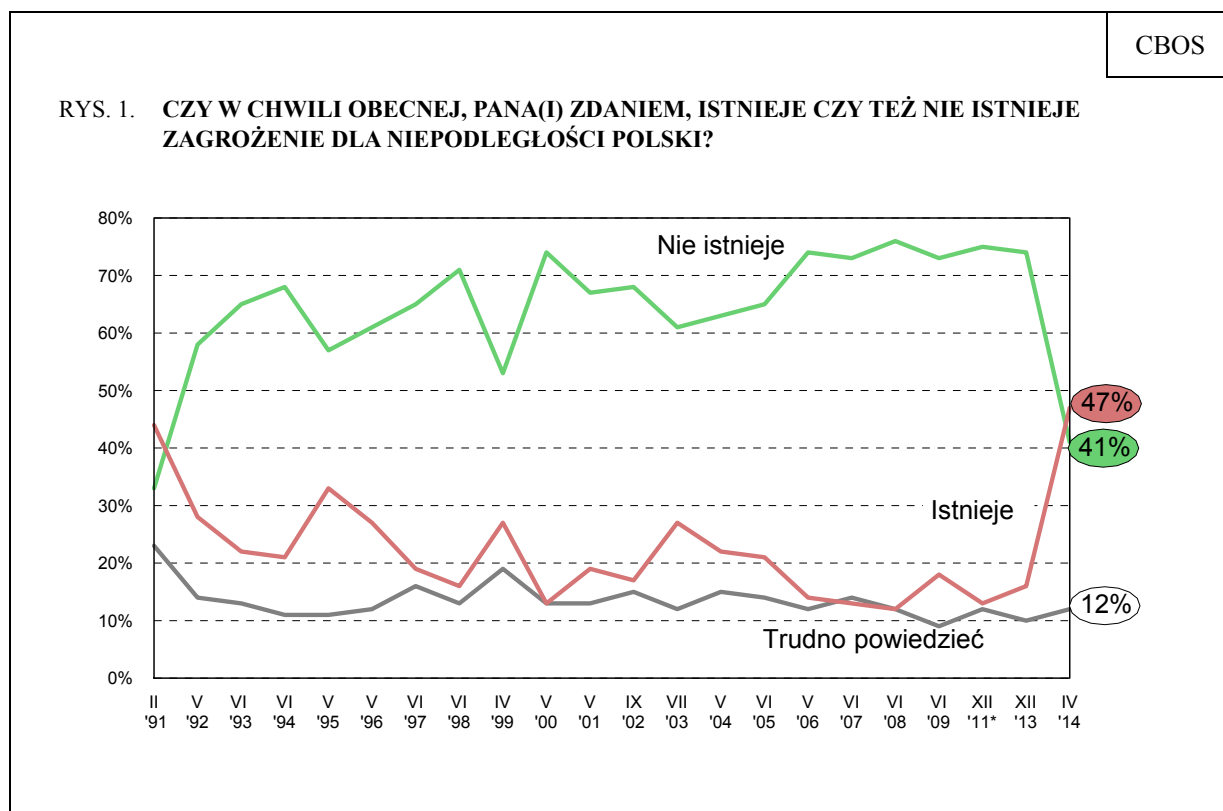
Obecnie poczucie zagrożenia wśród Polaków jest najbardziej powszechne od 1991 roku, kiedy po raz pierwszy podjęliśmy tę problematykę. Niemal połowa badanych (47%) uważa, że w chwili obecnej istnieje zagrożenie dla niepodległości Polski. Zbliżone poczucie zagrożenia (44%) notowaliśmy tylko w 1991 roku, kiedy to wciąż dość powszechne były obawy, czy istniejący jeszcze Związek Radziecki zaakceptuje przemiany w naszym kraju. W okresie ostatnich dwudziestu lat było ono dużo niższe, a jeszcze w grudniu² swoje obawy o bezpieczeństwo Polski wyrażał mniej niż co piąty ankietowany. Nawet konflikt rosyjsko-gruziński, chociaż spowodował pewien wzrost odsetka zaniepokojonych o bezpieczeństwo kraju, miał stosunkowo mały wpływ na ogólne poczucie zagrożenia Polaków. Należy jednak zaznaczyć, że ten znacznie słabszy wpływ mógł być efektem nie tylko większej odległości geograficznej od rejonu konfliktu, ale także faktu, że badanie przeprowadzono kilka miesięcy po podpisaniu porozumienia pokojowego przez władze rosyjskie i gruzińskie.

Poczucie zagrożenia jest właściwie niezależne od płci, wykształcenia i wielkości miejscowości zamieszkania. Natomiast przekonanie o istnieniu zagrożenia częściej wyrażają osoby w wieku co najmniej 45 lat niż młodsi badani. Jest wyraźny związek między poglądami

¹ Badanie „Aktualne problemy i wydarzenia” (287) przeprowadzono metodą wywiadów bezpośrednich (face-to-face) wspomaganym komputerowo (CAPI) w dniach 3–9 kwietnia 2014 roku na liczącej 1028 osób reprezentatywnej próbie losowej dorosłych mieszkańców Polski.

² Zob. komunikat CBOS „Opinie o bezpieczeństwie narodowym”, luty 2014 (oprac. B. Roguska).

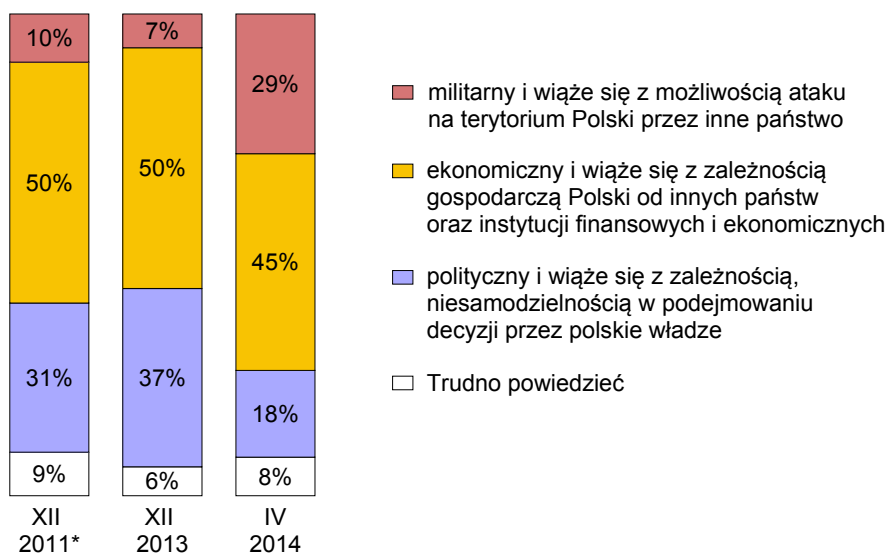
politycznymi a deklaracjami poczucia zagrożenia dla niepodległości Polski. Zaniepokojona jest ponad połowa badanych identyfikujących się z prawicą (54%), blisko połowa respondentów określających swoje poglądy jako centrowe (48%) i niespełna dwie piąte osób utożsamiających się z lewicą (39% – zob. tabele aneksowe).



* Badanie BBN

Wpływ wydarzeń ukraińskich widoczny jest także w czterokrotnym wzroście odsetka badanych przekonanych, że zagrożenie to ma charakter militarny, wiąże się z możliwością ataku na terytorium Polski przez inne państwo (wzrost z 7% do 29% badanych przekonanych o istnieniu zagrożenia dla niepodległości kraju w stosunku do pomiaru z grudnia 2013 roku). Natomiast odsetek badanych wyrażających opinię, że Polsce grozi utrata politycznej niezależności, utrata samodzielności w podejmowaniu decyzji przez władze zmniejszył się o połowę (z 37% w grudniu do 18% obecnie). Spadek ten jest prawdopodobnie efektem wzrostu liczby Polaków obawiających się o bezpieczeństwo narodowe, upatrujących zagrożenia w możliwości ataku militarnego z zewnątrz. Nadal blisko połowa badanych (obecnie 45%) widzi zagrożenia w sferze gospodarki i twierdzi, że wiążą się one z zależnością gospodarczą Polski.

RYS. 2. CZY ZAGROŻENIE DLA NIEPODLEGŁOŚCI, SUWERENNOŚCI POLSKI MA, PANA(I) ZDANIEM, PRZEDE WSZYSTKIM CHARAKTER:



* Badanie BBN

W pytaniu otwartym prosiliśmy badanych o wymienienie państw, których Polska powinna się najbardziej obawiać. Na to pytanie odpowiadali wszyscy ankietowani, niezależnie od tego, czy uważają, że obecnie niepodległość Polski jest zagrożona, czy też nie.

Zdecydowana większość badanych (80%) twierdzi, że Polska powinna najbardziej obawiać się Rosji. Nieporównywalnie mniej wymieniło Niemcy (7%) i Ukrainę (4%). Nieliczni wskazywali na Stany Zjednoczone, Chiny, Białoruś lub generalnie Wschód (po 2%), Koreę Północną i kraje arabskie (po 1%). Tylko co szesnasty badany (6%) stwierdził, że nie ma takich państw, których powinniśmy się obawiać. Co dwunasty (8%) nie potrafił zająć w tej kwestii stanowiska.

W porównaniu z wcześniejszymi pomiarami odnotowaliśmy bardzo znaczny wzrost odsetka Polaków przekonanych, że największym zagrożeniem dla naszego kraju jest Rosja. Równocześnie od początku lat dziewięćdziesiątych obserwujemy zdecydowany spadek odsetka Polaków upatrujących niebezpieczeństwa ze strony Niemiec (z 88% w 1990 roku do 7% obecnie).

Tabela 1

| Których państw Polska powinna się najbardziej obawiać? | Odpowiedzi respondentów według terminów badań | | | | | | | |
|--|---|-------|--------|---------|-------|-------|-------|--------|
| | II '90 | V '92 | IX '04 | XI '05* | V '06 | I '10 | V '10 | IV '14 |
| | w procentach | | | | | | | |
| Rosja | 25 | 45 | 44 | 67 | 59 | 50 | 49 | 80 |
| Niemcy | 88 | 58 | 35 | 21 | 23 | 14 | 17 | 7 |
| Ukraina | 3 | 30 | 5 | 7 | 5 | 2 | 2 | 4 |
| Stany Zjednoczone Ameryki | 2 | 2 | 5 | 5 | 3 | 5 | 7 | 2 |
| Chiny | - | - | - | - | 3 | 2 | 4 | 2 |
| Białoruś | - | 3 | 5 | 12 | 11 | 2 | 3 | 2 |
| Korea Północna | - | - | - | - | - | - | - | 1 |
| Kraje arabskie, kraje muzułmańskie, islamskie | 0 | 1 | 18 | 8 | 7 | 6 | 7 | 1 |
| Wschód | 2 | 2 | 5 | 5 | 3 | 5 | 7 | 2 |
| Żadnych, nie ma takiego państwa | 3 | 5 | 6 | 5 | 7 | 20 | 20 | 6 |
| Trudno powiedzieć | 3 | 8 | 12 | 10 | 16 | 14 | 16 | 8 |

W zestawieniu pominięto państwa wymieniane przez mniej niż 1% badanych. Wyniki nie sumują się do 100%, ponieważ ankietowani mogli podać więcej niż jedną odpowiedź

* Badanie ISP

NATO

Przed miesiącem minęła piętnasta rocznica przystąpienia Polski do Sojuszu Północnoatlantyckiego (NATO). Nasze członkostwo w NATO jest jednym z filarów bezpieczeństwa narodowego³. Od początku cieszy się ono dużym poparciem społecznym. Jednak ostatnie wydarzenia jeszcze bardziej przekonały Polaków o korzyściach z członkostwa. Obecnie cztery piąte badanych (81%, wzrost o 19 punktów procentowych w stosunku do lutego) popiera przynależność Polski do NATO, przeciwnikami członkostwa jest tylko 5% dorosłych Polaków. Wzrost popularności tego rozwiązania dokonał się kosztem spadku odsetka badanych twierdzących, że jest im obojętne, czy Polska jest członkiem NATO, czy też nie (obecnie 10%, spadek o 16 punktów procentowych w stosunku do lutego).

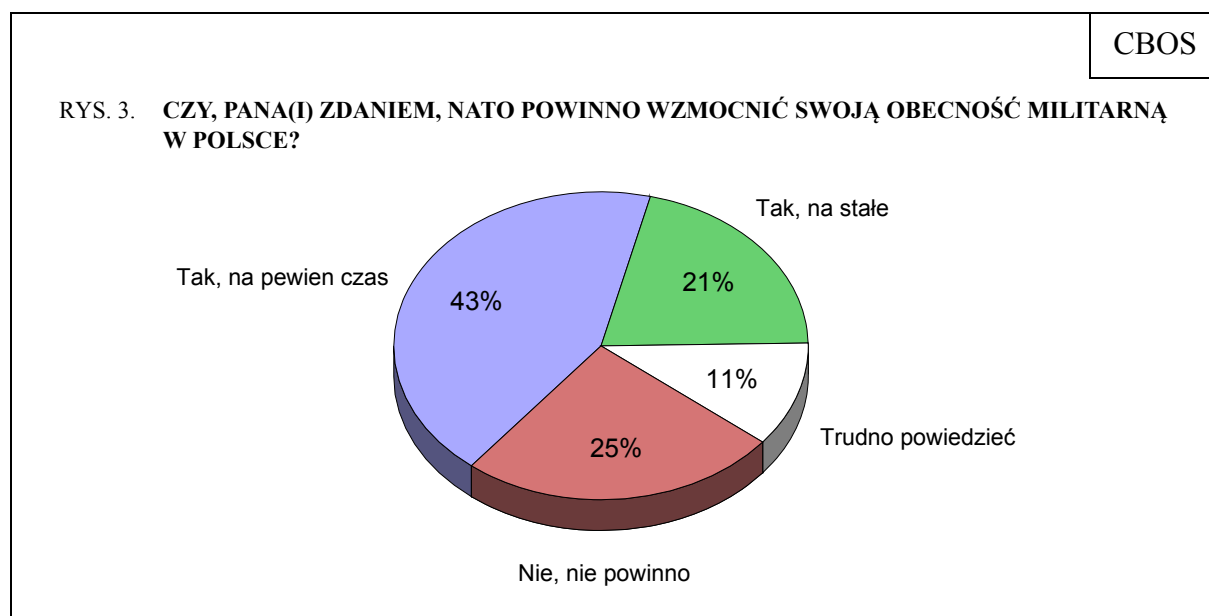
Poparcie dla członkostwa zdecydowanie wzrasta wraz z wykształceniem badanych. Jest również znacznie wyższe wśród respondentów identyfikujących się z prawicą (93%). Najwyższy odsetek przeciwników członkostwa w NATO notowany jest wśród ankietowanych o najniższych dochodach na osobę w gospodarstwie domowym (16% – zob. tabele aneksowe).

³ Kancelaria Prezydenta, *NATO i UE filarami polskiego bezpieczeństwa*, dostępne: <http://www.prezydent.pl/aktualnosci/wydarzenia/art,2847,nato-i-ue-filarami-polskiego-bezpieczenstwa.html>

Tabela 2

| Czy osobiście popiera Pan(i) przynależność Polski do NATO czy też jest Pan(i) temu przeciwny(a)? | Wskazania respondentów według terminów badań | | | | | | | | | | | | | | |
|--|--|-----|------|-----|------|-----|------|-----|------|------|----|------|--|------|--|
| | 1999 | | 2000 | | 2001 | | 2002 | | 2003 | 2004 | | 2005 | | 2014 | |
| | II | III | II | III | IV | XII | V | III | II | XII | II | IV | | | |
| | w procentach | | | | | | | | | | | | | | |
| Popieram | 60 | 67 | 63 | 63 | 73 | 64 | 71 | 63 | 67 | 62 | 62 | 81 | | | |
| Jest mi to obojętne | 23 | 18 | 18 | 21 | 15 | 22 | 19 | 23 | 17 | 21 | 26 | 10 | | | |
| Jestem przeciwny(a) | 11 | 10 | 12 | 10 | 6 | 5 | 4 | 8 | 8 | 6 | 4 | 5 | | | |
| Trudno powiedzieć | 6 | 5 | 7 | 6 | 6 | 9 | 6 | 6 | 8 | 11 | 8 | 4 | | | |

Polacy pokładają znaczne nadzieje w członkostwie w Sojuszu Północnoatlantyckim. Jednak większości (64%) sam fakt członkostwa nie wystarcza i pragnęłaby bardziej namacalnego dowodu wsparcia w postaci zwiększenia militarnej obecności NATO w Polsce. Ponad dwie piąte badanych (43%) uważa, że wyraźniejsza obecność wojskowa powinna być czasowa, natomiast co piąty (21%) chciałby, aby większy kontyngent sił zbrojnych NATO znalazł się w Polsce na stałe. Jedna czwarta Polaków (25%) jest przeciwna zwiększaniu liczby żołnierzy Sojuszu w Polsce.



Przekonanie o potrzebie wzmocnienia obecności sił NATO w Polsce jest częstsze wśród badanych popierających nasze członkostwo w Sojuszu (71%, przy czym 24% chciałoby, aby większe siły pozostały w Polsce na stałe). Osoby obojętne wobec członkostwa Polski w NATO oraz jego przeciwnicy dużo rzadziej opowiadają się za wzmocnieniem potencjału wojskowego NATO w Polsce (odpowiednio 44% i 32%).

Tabela 3

| Czy, Pana(i) zdaniem, NATO powinno wzmocnić swoją obecność militarną w Polsce? | Czy osobiście popiera Pan(i) przynależność Polski do NATO, czy też jest Pan(i) temu przeciwny(a)? | | |
|--|---|---------------------|---------------------|
| | Popieram | Jest mi to obojętne | Jestem przeciwny(a) |
| | w procentach | | |
| Tak, na stałe | 24 | 7 | 18 |
| Tak, na pewien czas | 47 | 37 | 14 |
| Nie, nie powinno | 23 | 32 | 54 |
| Trudno powiedzieć | 6 | 24 | 14 |



Ostatnie miesiące przyniosły ogromny wzrost poczucia zagrożenia narodowego – przede wszystkim zagrożenia militarnego, choć warto zwrócić uwagę na fakt, że obawy dotyczące zależności ekonomicznej nadal dominują i utrzymują się na podobnym jak wcześniej poziomie. Polacy najbardziej obawiają się Rosji. Nie dziwi zatem fakt, że ostatnie wydarzenia doprowadziły do tak znacznego wzrostu poczucia zagrożenia. Taka sytuacja zwiększa poparcie dla członkostwa w NATO, które obecnie jest najwyższe od czasu wstąpienia Polski do Sojuszu Północnoatlantyckiego. Większość badanych chciałaby także zwiększenia obecności militarnej NATO w Polsce.

Opracowała
Katarzyna KOWALCZUK