

**NR 16/2015**

---

---

**WYJAZDY WYPOCZYNKOWE  
POLAKÓW W 2014 ROKU  
I PLANY NA ROK 2015**

---

---

Znak jakości przyznany CBOS przez Organizację Firm Badania Opinii i Rynku 14 stycznia 2014 roku



Fundacja Centrum Badania Opinii Społecznej  
ul. Świętojerska 5/7, 00-236 Warszawa  
e-mail: sekretariat@cbos.pl; info@cbos.pl  
<http://www.cbos.pl>  
(48 22) 629 35 69

- ▶ W roku 2014 ponad połowa (53%) dorosłych Polaków wypoczywała poza miejscem zamieszkania przynajmniej raz przez co najmniej dwa dni. W porównaniu z poprzednimi dwoma latami nastąpił znaczący wzrost odsetka wyjeżdżających.
- ▶ Największą grupę wypoczywających poza miejscem stałego zamieszkania stanowią osoby, które skorzystały z takiego wyjazdu tylko raz (42% wyjeżdżających, 22% ogółu badanych).
- ▶ W ubiegłym roku, podobnie jak w latach poprzednich, Polacy najczęściej wypoczywali w kraju (46% ogółu, 87% wyjeżdżających w celach wypoczynkowych). Za granicą wypoczywało 18% ogółu Polaków, co stanowi jedną trzecią wyjeżdżających w celach wypoczynkowych na co najmniej dwa dni.
- ▶ Najczęstszym powodem rezygnacji z co najmniej dwudniowych wyjazdów wypoczynkowych lub turystycznych był brak pieniędzy na taki wyjazd.
- ▶ Na początku 2015 roku, w porównaniu z latami 2013 i 2014, więcej dorosłych Polaków planuje w ciągu roku wyjechać poza miejsce stałego zamieszkania na co najmniej dwa dni w celach wypoczynkowych lub turystycznych (58%, w stosunku do poprzedniego roku wzrost o 6 punktów procentowych).



Początek roku to czas podsumowań i planów na nadchodzące miesiące. Tak jak w poprzednich latach, w styczniowym badaniu<sup>1</sup> zapytaliśmy Polaków o ich ubiegłoroczne wyjazdy wypoczynkowe oraz o plany na obecny rok.

### **ILU POLAKÓW WYJECHAŁO W 2014 ROKU NA WYPOCZYNEK**

Respondentów pytaliśmy łącznie o wszystkie wyjazdy turystyczno-wypoczynkowe klasyfikowane zgodnie z metodologią międzynarodową<sup>2</sup> jako wyjazdy turystyczne – czyli wyjazdy osób, które przynajmniej przez jedną noc korzystały z miejsc zbiorowego lub indywidualnego zakwaterowania w odwiedzanym miejscu – pominięte zostały natomiast wypady jednodniowe (bez noclegu), nawet jeśli ich celem był wyłącznie wypoczynek poza miejscem zamieszkania.

W roku 2014, w porównaniu z poprzednimi dwoma latami, nastąpił znaczący wzrost odsetka wyjeżdżających w celach wypoczynkowych lub turystycznych – przynajmniej raz przez co najmniej dwa dni poza miejscem zamieszkania wypoczywała ponad połowa dorosłych Polaków (53%, wzrost o 7 punktów procentowych w stosunku do roku 2013). Warto przypomnieć, iż na początku 2014 roku<sup>3</sup> plany wyjazdowe miała również ponad połowa badanych (52%), a zatem można powiedzieć, że ubiegłoroczne zamierzenia w tym zakresie udało się Polakom spełnić. Należy też zauważyć, iż większość wyjeżdżających (44% ogółu) wypoczywała wraz ze swymi rodzinami<sup>4</sup>.

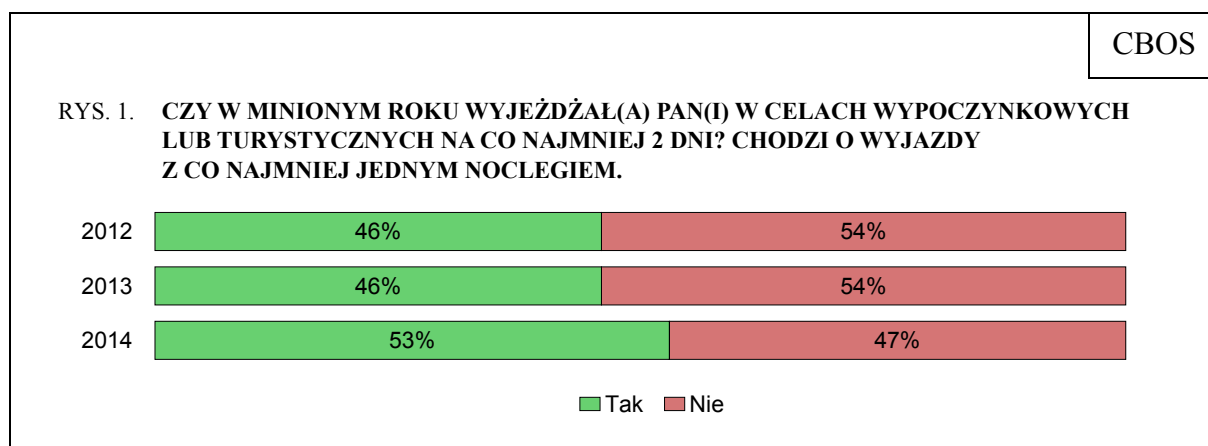
---

<sup>1</sup> Badanie „Aktualne problemy i wydarzenia” (296) przeprowadzono metodą wywiadów bezpośrednich (face-to-face) wspomaganym komputerowo (CAPI) w dniach 8–14 stycznia 2015 roku na liczącej 1005 osób reprezentatywnej próbie losowej dorosłych mieszkańców Polski.

<sup>2</sup> *Metodologia Unii Europejskiej w dziedzinie statystyki turystyki*, GUS, Departament Warunków Życia, Warszawa 1998.

<sup>3</sup> Zob. komunikat CBOS „Wyjazdy wypoczynkowe Polaków w 2013 roku i plany na rok 2014”, luty 2014 (oprac. B. Badora).

<sup>4</sup> Zob. komunikat CBOS „Aktywności i doświadczenia Polaków w 2014 roku”, styczeń 2015 (oprac. R. Boguszewski).



Analizy wielozmiennowe<sup>5</sup> wykazują, że korzystanie z wyjazdów wypoczynkowych lub turystycznych w roku 2014 związane było przede wszystkim z przynależnością do grup społeczno-zawodowych. Co najmniej dwudniowy wypoczynek poza miejscem stałego zamieszkania jest niemal powszechny wśród badanych zaliczających się do kadry kierowniczej i specjalistów z wyższym wykształceniem (91%). W ubiegłym roku z wyjazdów wypoczynkowych w przeważającej większości korzystali także pracownicy administracyjno-biurowi (80%), uczniowie i studenci (79%) oraz średni personel i technicy (75%). W celach wypoczynkowych wyjeżdżała także większość pracowników usług (65%), respondentów prowadzących pozarolniczą działalność gospodarczą (63%) oraz robotników wykwalifikowanych (57%).

Tak jak przed rokiem, grupą zawodową najrzadziej korzystającą z co najmniej dwudniowych wyjazdów wypoczynkowych lub turystycznych są rolnicy indywidualni (16%). Rzadko z tego typu wyjazdów korzystają także renciści (25%), bezrobotni (30%), emeryci (34%), robotnicy niewykwalifikowani (43%) oraz gospodynie domowe i niepracujący z innych powodów (45%).

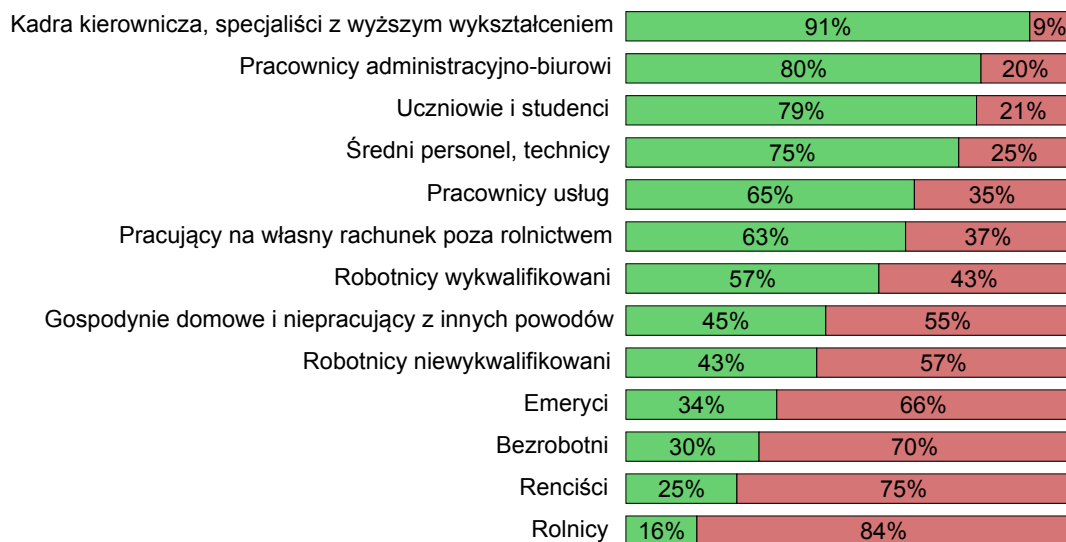
---

<sup>5</sup> Wykorzystano moduł *IBM SPSS Decision Trees*.

**RYS. 2. KORZYSTANIE Z WYJAZDÓW WYPOCZYNKOWYCH A PRZYNALEŻNOŚĆ DO GRUP SPOŁECZNO-ZAWODOWYCH**

**CZY W MINIONYM ROKU 2014 WYJEŹDŹAŁ(A) PAN(I) W CELACH WYPOCZYNKOWYCH LUB TURYSTYCZNYCH NA CO NAJMNIJ 2 DNI? CHODZI O WYJAZDY Z CO NAJMNIJ JEDNYM NOCLEGIEM.**

**Grupa społeczno-zawodowa**



■ Tak ■ Nie

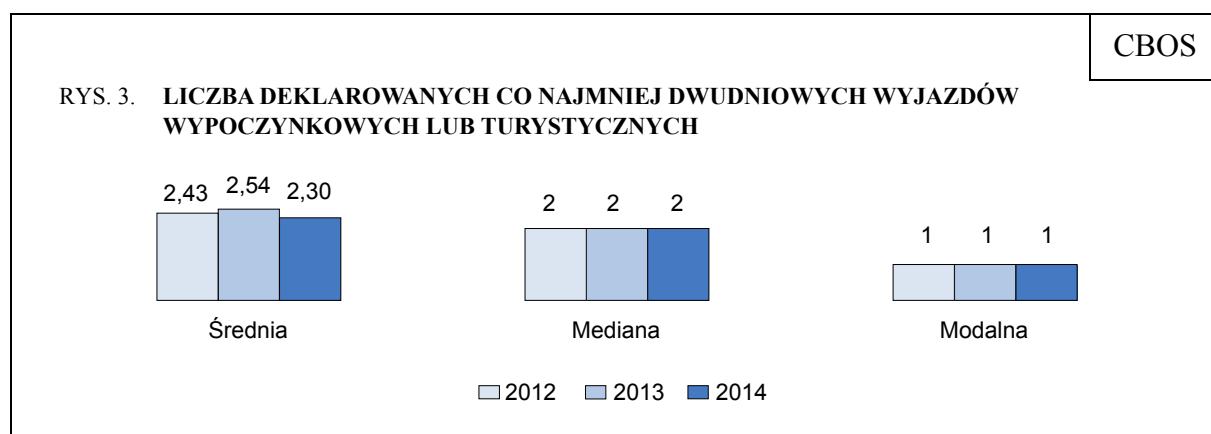
Ponadto, tak jak w poprzednich latach, korzystanie z wyjazdów wypoczynkowych lub turystycznych związane było również z poziomem wykształcenia badanych: im jest on wyższy, tym większe prawdopodobieństwo skorzystania z takiej formy wypoczynku (zob. tabele aneksowe). Pomimo zwiększenia się ogólnego odsetka wyjeżdżających w celach wypoczynkowych, tak jak wcześniej jedynie wśród badanych z wyższym i średnim wykształceniem większość skorzystała w 2014 roku z co najmniej dwudniowego wypoczynku poza miejscem stałego zamieszkania. Warto jednak zauważyć, że choć wśród badanych z wykształceniem wyższym, w porównaniu z rokiem 2013, nieco ubyło wyjeżdżających (84% do 81%), to znacznie przybyło korzystających z tej formy wypoczynku wśród osób z wykształceniem średnim (wzrost o 10 punktów procentowych, do 61%).

### IŁE RAZY WYJEŹDŹAMY NA WYPOCZYNEK

W roku 2014, podobnie jak w latach 2012 i 2013, największą grupę korzystających z co najmniej dwudniowych wyjazdów wypoczynkowych lub turystycznych stanowiły osoby, które wyjeżdżały tylko raz (42% wyjeżdżających, 22% ogółu badanych). W porównaniu z rokiem 2013 wzrósł zarówno odsetek Polaków, którzy tylko raz wyjechali poza miejsce zamieszkania na co najmniej dwudniowy wypoczynek (o 3 punkty procentowe, do 22%), jak i korzystających z takich wyjazdów co najmniej dwukrotnie (31%, wzrost o 4 punkty).

Tak jak w poprzednich dwóch latach, wśród osób, które wypoczywały poza miejscem zamieszkania więcej niż raz, największą grupę stanowią ci, którzy wyjeżdżali dwa razy (26% wyjeżdżających, co stanowi 14% ogółu). Znacząca jest też liczba osób, które w celach wypoczynkowych wyjeżdżały trzy razy (15% wyjeżdżających, co stanowi 8% ogółu). Co setny wyjeżdżający poza miejsce zamieszkania w celach wypoczynkowych lub turystycznych wypoczywał w ten sposób w minionym roku co najmniej dziesięć razy (1% wyjeżdżających, 0,5% ogółu).

Podsumowując można stwierdzić, iż – podobnie jak rok i dwa lata wcześniej – Polacy wypoczywający w 2014 roku przez co najmniej dwa dni poza miejscem stałego zamieszkania wyjeżdżali przeciętnie dwa razy (średnia arytmetyczna liczby takich wyjazdów wyniosła 2,30, a mediana 2).

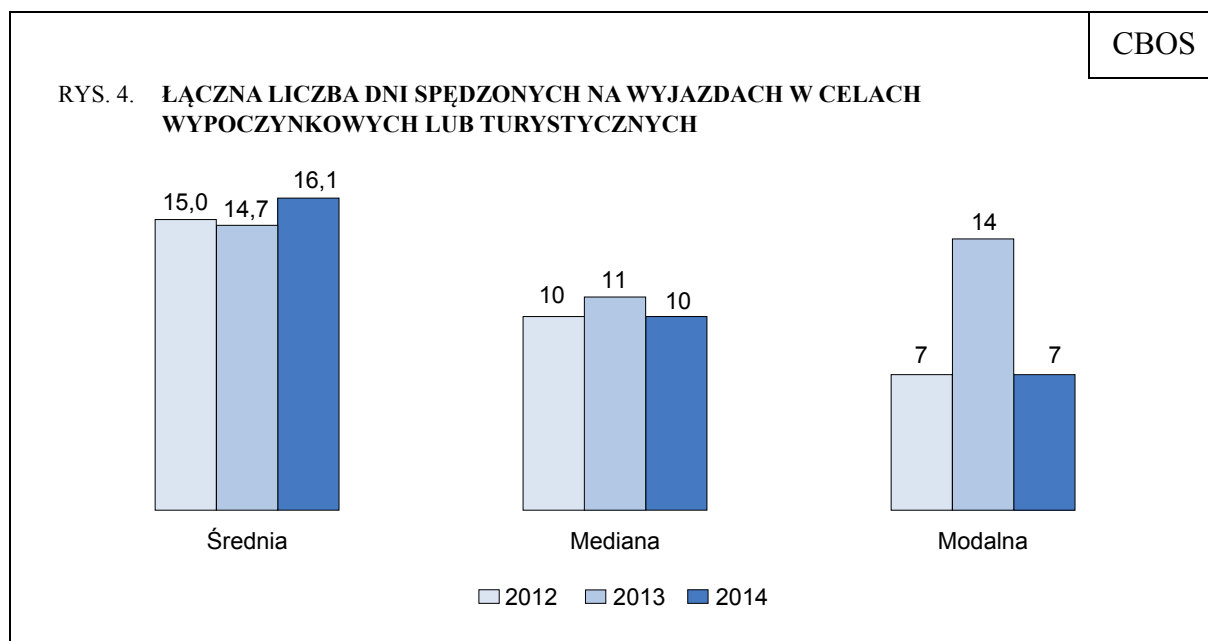




#### ŁĄCZNY CZAS TRWANIA WYPOCZYNKU POZA MIEJSCEM ZAMIESZKANIA

Spośród osób, które w 2014 roku wyjeżdżały w celach wypoczynkowych lub turystycznych na co najmniej dwa dni, połowa (50%) spędziła poza domem łącznie nie więcej niż 10 dni (mediana). Podobny wynik uzyskaliśmy w badaniach przeprowadzonych rok i dwa lata wcześniej.

W ubiegłym roku, tak jak przed trzema laty, Polacy najczęściej wypoczywali poza domem 7 dni (modalna). Taką łączną długość wypoczynku deklaruje 7% wyjeżdżających, co stanowi 4% ogółu badanych. Warto przypomnieć, iż w 2013 roku najpopularniejszy był wypoczynek dwutygodniowy. W roku 2014 Polacy wypoczywali poza miejscem zamieszkania przeciętnie łącznie 16 dni (średnia arytmetyczna 16,1). Łączny czas trwania zeszłorocznego wypoczynku dorosłych Polaków poza miejscem ich zamieszkania był zatem podobny jak w latach 2012 i 2013 (na co wskazują zarówno wartości średnich, jak i median rozkładów danych za lata 2012–2014).



W roku 2014, w porównaniu z rokiem 2013, nieco więcej osób skorzystało z wypoczynku trwającego łącznie od 15 do 21 dni (17% wyjeżdżających, wzrost o 3 punkty procentowe), natomiast mniej badanych wyjechało na okres od 8 do 14 dni (29% wyjeżdżających, spadek o 4 punkty). Generalnie można powiedzieć, iż co

najmniej od dziesięciu lat zmiany w liczbie dni przeznaczanych przez Polaków na wypoczynek wyjazdowy w ciągu roku kalendarzowego są niewielkie.

Tabela 1

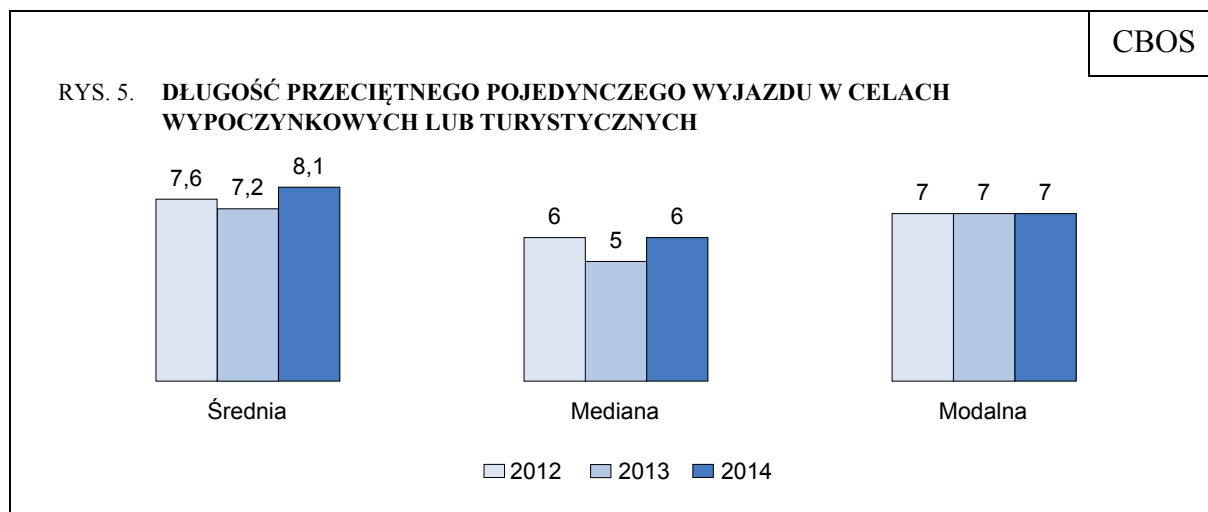
Ile w sumie dni trwał (lub będzie trwał)* Pana(i) tegoroczny wypoczynek poza miejscem zamieszkania?	Deklarowana łączna długość wypoczynku w kolejnych latach:											
	2003	2004	2005	2006	2007	2008	2009	2010	2011	2012	2013	2014
	N=344	N=341	N=333	N=341	N=324	N=415	N=432	N=371	N=416	N=567	N=490	N=532
	w procentach**											
Do 7 dni	23	28	35	27	27	33	28	31	33	37	35	36
Od 8 do 14 dni	27	26	26	30	28	31	32	35	32	29	33	29
Od 15 do 21 dni	16	18	16	17	18	18	21	12	17	17	14	17
Od 22 do 30 dni	16	13	10	9	10	10	10	12	8	10	11	10
Powyżej 30 dni	11	7	10	9	8	8	8	6	6	8	7	8
Brak danych o liczbie dni	6	8	3	8	9	0	2	4	4	0	0	0
Średnia liczba dni wypoczynku poza miejscem zamieszkania	19,8	16,6	18,3	16,7	17,3	16,5	16,9	14,7	16,3	15,0	14,7	16,1

\* Badania w latach 2003–2011 przeprowadzone zostały przed zakończeniem roku, w związku z tym deklaracje respondentów dotyczyły łącznie wyjazdów odbytych i planowanych do końca danego roku

\*\* Odsetek ogólnej liczby respondentów, którzy wyjeżdżali na wypoczynek poza miejsce zamieszkania

### **DŁUGOŚĆ POJEDYNCZYCH WYJAZDÓW**

W roku 2014, podobnie jak w dwóch poprzednich latach, najbardziej popularne wśród Polaków były wyjazdy mniej więcej tygodniowe. Wskazują na to statystyki dotyczące długości przeciętnego pojedynczego wyjazdu, które kształtują się następująco: średnia arytmetyczna – 8,1 dnia; mediana – 6 dni; modalna – 7 dni.

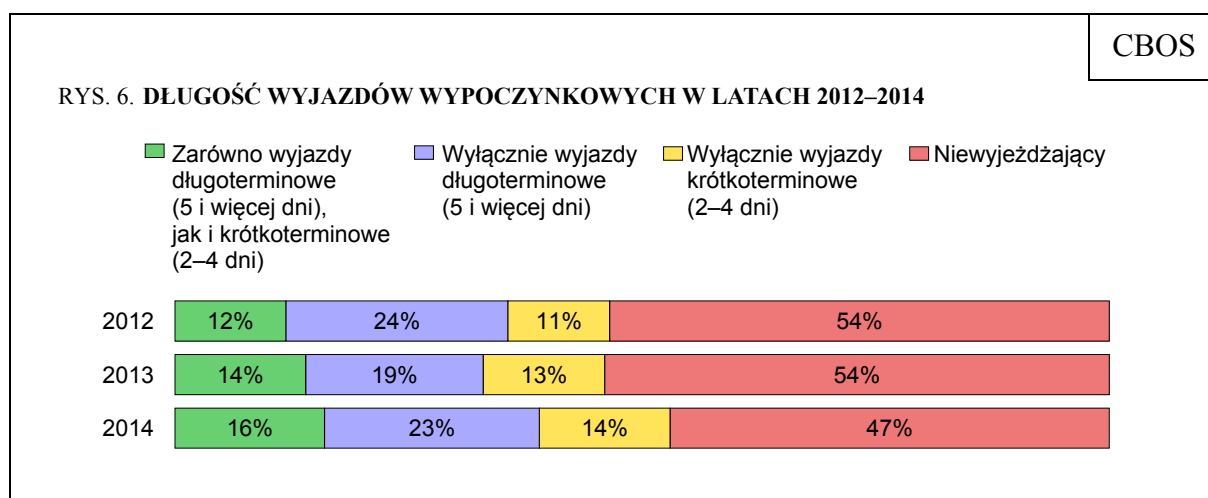


Zgodnie z metodologią międzynarodową<sup>6</sup>, wyróżnia się dwa rodzaje wyjazdów turystycznych w zależności od czasu ich trwania:

a) wyjazdy długoterminowe, czyli trwające co najmniej 5 dni,

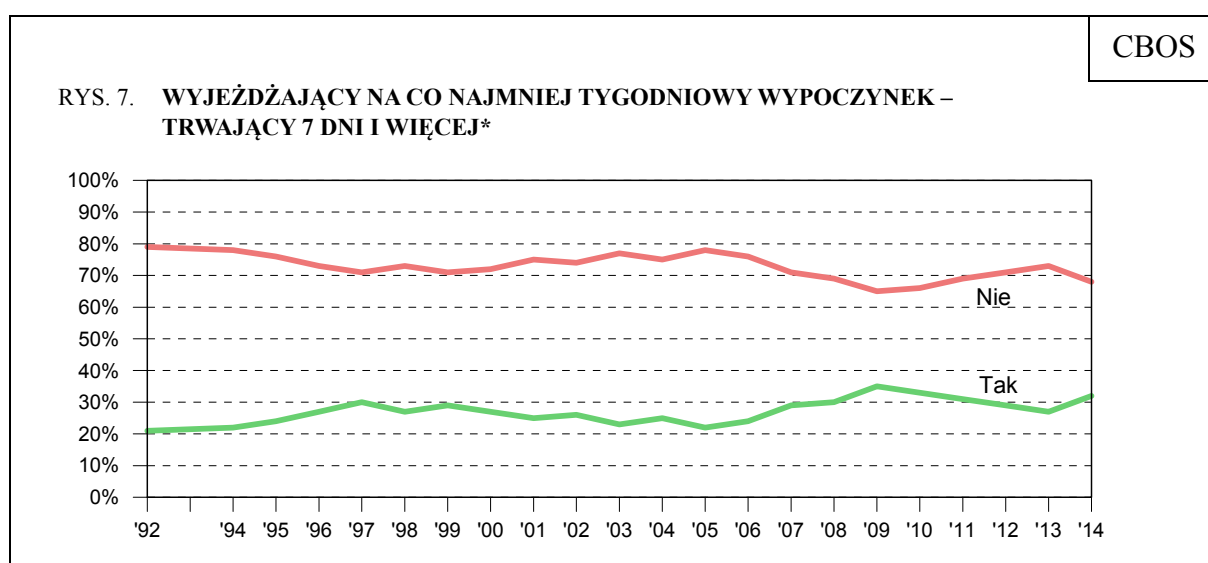
b) wyjazdy krótkoterminowe, czyli trwające 2–4 dni.

W roku 2014, w porównaniu z rokiem 2013, zwiększyły się odsetki dorosłych Polaków, którzy przynajmniej raz uczestniczyli w wyjeździe długoterminowym, trwającym 5 dni lub więcej (39%, wzrost o 6 punktów procentowych) i w wyjeździe krótkoterminowym, trwającym 2–4 dni (30%, wzrost o 3 punkty). W roku ubiegłym, w porównaniu z dwoma poprzednimi latami, znacznie bardziej popularne były wyjazdy długoterminowe (wzrost o 6 punktów procentowych), natomiast odsetek Polaków korzystających wyłącznie z krótkich wyjazdów zwiększył się nieznacznie (z 13% do 14%).



<sup>6</sup> Por. przyp. 2.

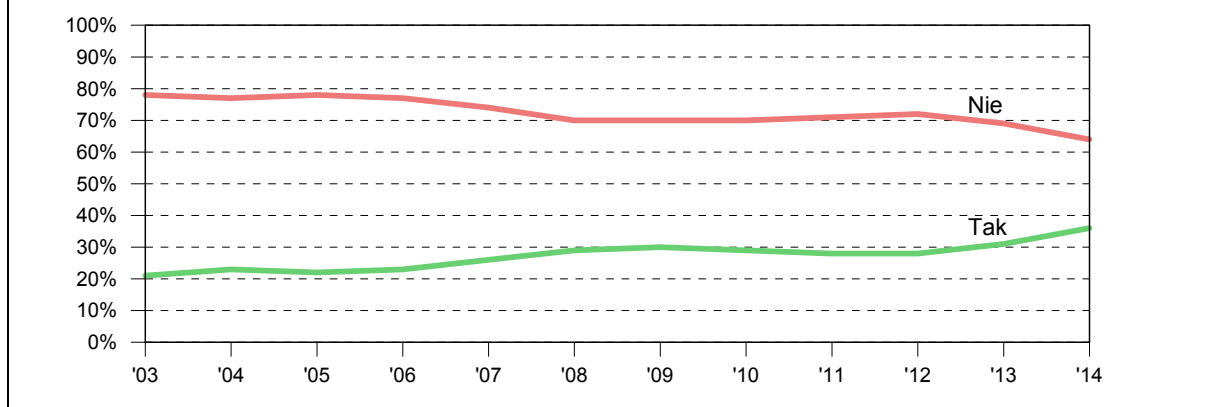
Przez niemal dwadzieścia lat, do roku 2011 włącznie, pytaliśmy Polaków o wyjazdy na co najmniej tygodniowy wypoczynek. W roku 2014 blisko co trzeci (32%) dorosły Polak wyjechał poza miejsce zamieszkania na wypoczynek trwający co najmniej siedem dni kalendarzowych. W porównaniu z rokiem 2013 grupa Polaków, którzy w ciągu roku wyjechali na co najmniej tygodniowy wypoczynek, zwiększyła się (o 5 punktów procentowych), nadal było ich jednak nieco mniej (o 3 punkty procentowe) niż w najlepszym pod tym względem roku 2009. Warto jednak pamiętać, iż w porównaniu z początkiem lat dziewięćdziesiątych liczba Polaków, którzy korzystali z takiego wypoczynku, jest znacząco większa.



\* W roku 1993 nie było pomiaru. W latach 1992–2002 pytanie brzmiało: „Czy w tym roku wyjeżdżał(a) Pan(i) na co najmniej tygodniowy wypoczynek?”, a w latach 2003–2011: „Czy w tym roku wyjeżdżał(a) Pan(i) lub zamierza jeszcze wyjechać na co najmniej tygodniowy wypoczynek?”. W odniesieniu do lat 2012–2013 respondenci po zakończeniu roku proszeni byli o scharakteryzowanie swoich wyjazdów wypoczynkowych (maksymalnie siedmiu), w tym o podanie, ile dni trwał każdy z wyjazdów

W latach 2003–2011 do pytań o wyjazdy na dłuższy, co najmniej tygodniowy wypoczynek, dołączyliśmy pytania o wyjazdy kilkudniowe, trwające mniej niż siedem dni. W roku 2014 po raz kolejny wzrosła liczba Polaków, którzy skorzystali z tego typu wyjazdów (36%, od roku 2013 wzrost o 5 punktów procentowych) i stanowi to najlepszy uzyskany dotąd wynik.

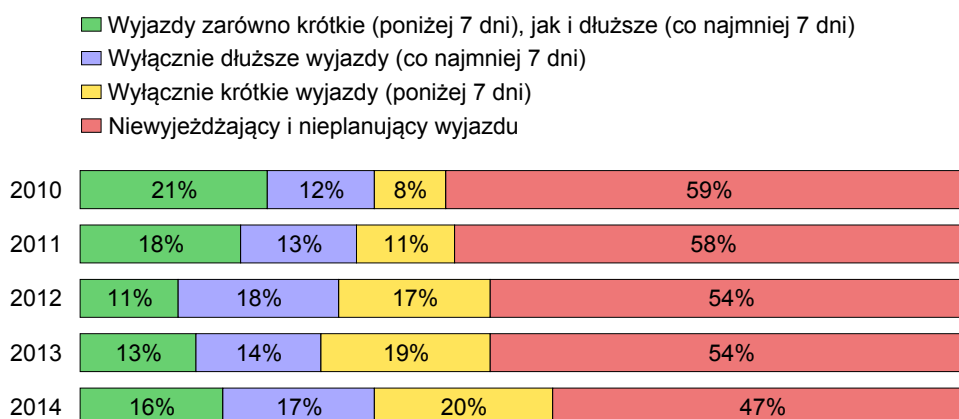
RYS. 8. WYJEŹDŹĄCY NA WYPOCZYNEK KRÓTSZY NIŻ TYGODNIOWY – TRWAJĄCY MNIEJ NIŻ 7 DNI\*



\* W latach 2003–2011 pytanie brzmiało: „Czy w tym roku wyjeżdżał(a) Pan(i) lub zamierza jeszcze wyjechać na wypoczynek krótszy niż tygodniowy – trwający mniej niż 7 dni?”. W odniesieniu do lat 2012–2013 respondenci po zakończeniu roku proszeni byli o scharakteryzowanie swoich wyjazdów wypoczynkowych (maksymalnie siedmiu), w tym o podanie, ile dni trwał każdy z wyjazdów

W roku 2014, tak jak rok wcześniej, największą grupę korzystających z wyjazdów wypoczynkowych poza miejsce stałego zamieszkania stanowią osoby wyjeżdżające wyłącznie na bardzo krótkie, nieprzekraczające tygodnia wakacje (20%). Porównanie wyników ostatniego badania z danymi z lat 2010–2013 pokazuje, że jest to najwyższy odsetek spośród dotąd notowanych (od 2013 wzrost o 1 punkt procentowy). W porównaniu z rokiem 2013 zwiększył się także odsetek Polaków wyjeżdżających wyłącznie na dłuższe, co najmniej 7-dniowe wyjazdy (17%, wzrost o 3 punkty) oraz – po raz kolejny – odsetek osób korzystających zarówno z dłuższych, jak i krótszych wyjazdów (16%, wzrost o 3 punkty). Należy też powiedzieć, że w minionym roku co trzeci Polak (33%) wypoczywał poza miejscem swojego zamieszkania co najmniej 7 dni – jest to grupa znacznie większa (o 6 punktów procentowych) niż rok wcześniej i identyczna jak w roku 2010.

RYS. 9. WYJEŹDŹAJĄCY W DANYM ROKU LUB ZAMIERZAJĄCY JESZCZE WYJECHAĆ\*



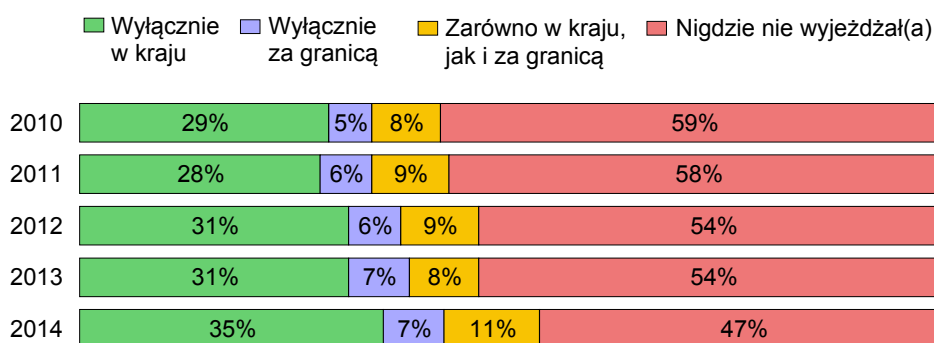
\* Badania w latach 2003–2011 przeprowadzone zostały przed zakończeniem roku, w związku z tym deklaracje respondentów dotyczyły łącznie wyjazdów odbytych i planowanych do końca danego roku

### GDZIE WYPOCZYWALI WYJEŹDŹAJĄCY POLACY

W roku 2014, podobnie jak w latach poprzednich, Polacy najczęściej wypoczywali w kraju (46% ogółu, 87% wyjeżdżających w celach wypoczynkowych). W porównaniu z poprzednim rokiem odsetek korzystających z krajowych wyjazdów wypoczynkowych i turystycznych znacząco się zwiększył (o 7 punktów procentowych). W ubiegłym roku nieco więcej dorosłych Polaków wypoczywało za granicą (wzrost o 3 punkty procentowe w stosunku do 2013 roku – 18% ogółu, co stanowi jedną trzecią wyjeżdżających w celach wypoczynkowych lub turystycznych na co najmniej dwa dni). Warto też zwrócić uwagę, iż od 5 lat stabilna jest grupa osób wypoczywających wyłącznie za granicą (7% w 2014 roku), a za ubiegłoroczny wzrost ogólnej liczby wypoczywających na wyjeździe odpowiadają osoby, które wybrały wyłącznie wyjazdy krajowe oraz ci, którzy wyjeżdżali w celach wypoczynkowych i turystycznych zarówno w kraju, jak i za granicę.

Z wypoczynku krajowego z przynajmniej jednym noclegiem w odwiedzanym miejscu w 2014 roku korzystali w większości badani pracujący zawodowo, z wyjątkiem rolników indywidualnych oraz robotników wykwalifikowanych i niewykwalifikowanych, a także uczniowie i studenci. Natomiast z co najmniej dwudniowych wyjazdów zagranicznych w celach wypoczynkowych lub turystycznych najczęściej korzystali badani z wyższym wykształceniem, zamieszkali w miastach mających co najmniej 100 tysięcy mieszkańców (49% tej grupy).

RYS. 10. **DOKĄD PAN(I) WYJEŹDŹAŁ(A) NA WYPOCZYNEK? CZY BYŁ TO LUB BĘDZIE WYPOCZYNEK:**



\* Badania w latach 2010–2011 przeprowadzone zostały przed zakończeniem roku, w związku z tym deklaracje respondentów dotyczyły łącznie wyjazdów odbytych i planowanych do końca danego roku

### WYJAZDY KRAJOWE

Respondentów, którzy w 2014 roku przynajmniej raz przez co najmniej dwa dni wypoczywali w kraju poza miejscem zamieszkania, po raz drugi zapytaliśmy, gdzie, w jakim regionie kraju, spędzali urlop. W miarę możliwości odpowiedzi na pytanie otwarte zostały zaklasyfikowane według województw. Liderami tak stworzonego rankingu są dwa województwa: pomorskie i małopolskie (odpowiednio 23% i 21% wypoczywających w kraju przez co najmniej dwa dni, co stanowi odpowiednio 11% i 10% ogółu dorosłych Polaków). Te regiony były również w czołówce przed rokiem<sup>7</sup>, jednak w 2014 roku zmieniła się ich kolejność. Warto też zauważyć, iż tak jak w 2013 roku znaczące grupy respondentów odpoczywały w granicach województwa, w którym mieszkają na stałe. W przypadku wyjazdów poza własne województwo, zaznacza się też tendencja do częstszego odwiedzania województw sąsiadujących z własnym niż bardziej odległych.

<sup>7</sup> Por. przyp. 3.

Tabela 2

<b>Gdzie – w jakiej miejscowości, jakim regionie kraju – Pan(i) wypoczywał(a)?</b> Odpowiedzi osób deklarujących co najmniej dwudniowy wypoczynek w kraju		
	Odsetki respondentów, którzy odwiedzili poszczególne regiony*	
	2013 (N=416)	2014 (N=463)
<b>Odpowiedzi na pytanie otwarte zaklasyfikowane wg województw:</b>		
Pomorskie	19	23
Małopolskie	26	21
Zachodniopomorskie	17	16
Dolnośląskie	12	13
Śląskie	10	12
Mazowieckie	8	11
Warmińsko-mazurskie	12	10
Wielkopolskie	6	8
Podkarpackie	6	8
Kujawsko-pomorskie	4	5
Lubelskie	6	4
Podlaskie	3	3
Lubuskie	4	3
Łódzkie	3	3
Opolskie	1	2
Świętokrzyskie	3	2
<b>Odpowiedzi niemożliwe do przypisania do konkretnych województw</b>		
Morze, Bałtyk – ogólnie	6	8
Góry – ogólnie	3	3
Beskidy – ogólnie	<1	1
Nad jeziorami – ogólnie	1	1
Agroturystyka, wieś – ogólnie	2	<1
Wschód – ogólnie	0	<1
Pomorze – ogólnie	2	<1

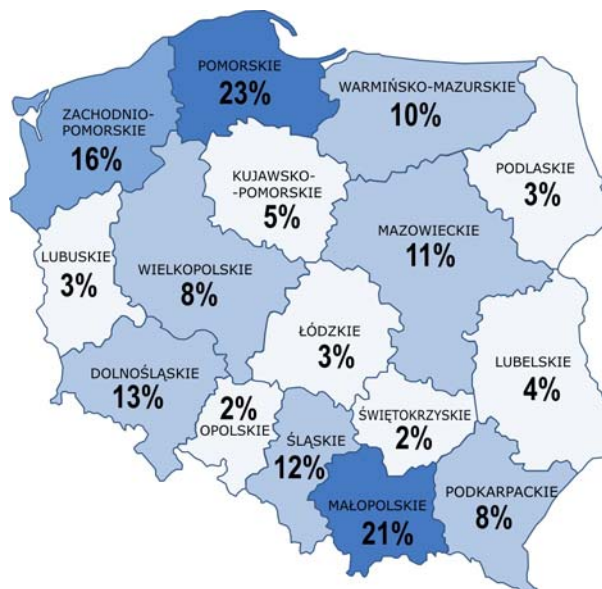
\* Każdy respondent był liczony tylko raz, nawet jeśli odwiedzał dany rejon wielokrotnie.

Odpowiedzi nie sumują się do 100%, gdyż część respondentów wyjeżdżała więcej niż raz lub za jednym razem odwiedzała więcej niż jedno województwo



RYS. 11. ODSETEK RESPONDENTÓW WYPOCZYWAJĄCYCH W KRAJU, KTÓRZY W 2014 ROKU ODWIEDZILI POSZCZEGÓLNE WOJEWÓDZTWA\*

N=463



\* Każdy respondent był liczony tylko raz, nawet jeśli odwiedzał dany region wielokrotnie

### WYJAZDY ZAGRANICZNE

W styczniowym badaniu po raz trzeci zapytaliśmy Polaków, którzy wypoczywali za granicą, jakie kraje odwiedzili. Odpowiedzi badanych pokazują, że w 2014 roku – tak jak poprzednio – większość respondentów wyjeżdżających za granicę w celach wypoczynkowych lub turystycznych wybierała kierunki europejskie. Tak jak w latach 2012 i 2013<sup>8</sup>, najwięcej osób odwiedziło Niemcy (22% wyjeżdżających za granicę w celach turystyczno-wypoczynkowych, co stanowi 4% ogółu dorosłych Polaków). Popularność tego kraju jako miejsca wypoczynku była w 2014 roku nawet większa niż w dwóch poprzednich latach – wzrost o 3 punkty procentowe w stosunku do roku 2013 wśród wyjeżdżających za granicę, przy jednoczesnym wzroście odsetka ogółu Polaków, którzy spędzali urlop za granicą. Kolejne miejsca pod względem popularności wśród polskich turystów zajmują Chorwacja (14% wyjeżdżających za granicę, co stanowi 3% ogółu dorosłych Polaków) i Czechy (13% wyjeżdżających, 2% ogółu), które również zwiększyły swoją popularność jako cele

<sup>8</sup> Por. przyp. 3.

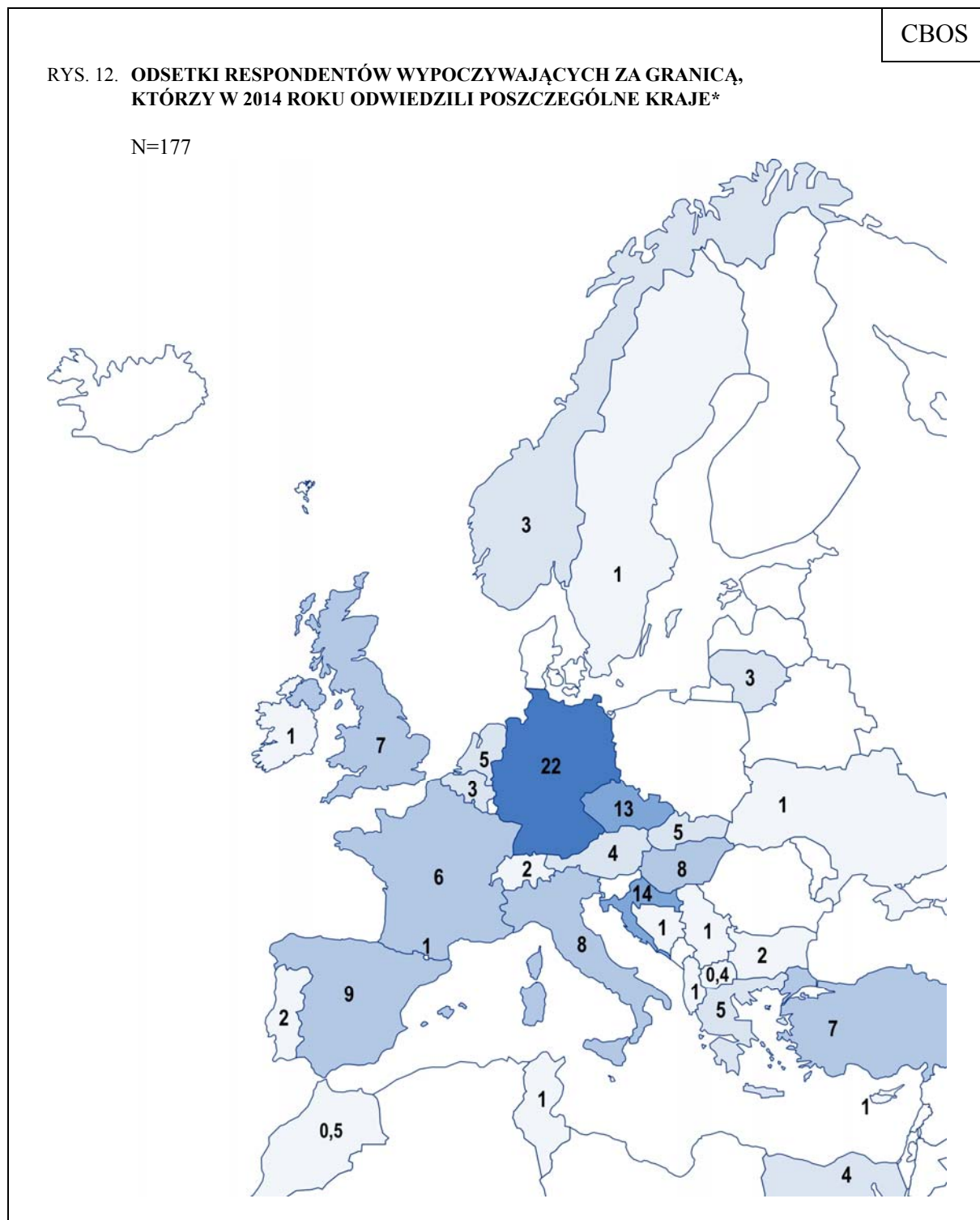
wyjazdów urlopowych. W czołówce rankingu ponownie znalazła się także Hiszpania, z roku na rok zwiększającą swą popularność Węgry, a także Włochy, Wielka Brytania i Turcja.

Tabela 3

<b>W jakim kraju/krajach* Pan(i) wypoczywał(a)?</b>			
Odpowiedzi osób deklarujących co najmniej dwudniowy wypoczynek za granicą			
	2012	2013	2014
	(N=187)	(N=161)	(N=177)
Niemcy	14%	19%	22%
Chorwacja	12%	10%	14%
Czechy	11%	10%	13%
Hiszpania	10%	9%	9%
Węgry	4%	7%	8%
Włochy	11%	10%	8%
Wielka Brytania	7%	6%	7%
Turcja	4%	10%	7%
Francja	8%	8%	6%
Słowacja	6%	7%	5%
Grecja	5%	4%	5%
Holandia	5%	3%	5%
Egipt	6%	5%	4%
Austria	7%	6%	4%
Litwa	1%	3%	3%
Norwegia	2%	1%	3%
Belgia	<1%	2%	3%
Bułgaria	1%	4%	2%
Szwajcaria	<1%	1%	2%
Portugalia	2%	2%	2%
Tajlandia	0%	0%	1%
Irlandia	2%	2%	1%
Tunezja	3%	2%	1%
Cypr	2%	0%	1%
Uzbekistan	0%	0%	1%
Kuba	0%	0%	1%
Kenia	0%	0%	1%
Serbia	0%	0%	1%
Bośnia i Hercegowina	0%	1%	1%
Andora	0%	0%	1%
Ukraina	3%	4%	1%
Dominikana	0%	0%	1%
Albania	<1%	0%	1%
Szwecja	2%	1%	1%
Maroko	0%	0%	<1%
Gruzja	1%	0%	<1%
Kanada	<1%	1%	<1%
USA	1%	1%	<1%
Macedonia	1%	0%	<1%

Odpowiedzi nie sumują się do 100%, gdyż część respondentów wyjeżdżała za granicę więcej niż raz lub za jednym razem odwiedzała więcej niż jeden kraj. Każdy respondent był liczony tylko raz, nawet jeśli odwiedzał dany kraj wielokrotnie

\* W tabeli uwzględniono wyłącznie kraje wymienione przez respondentów jako cele podróży w 2014 roku.

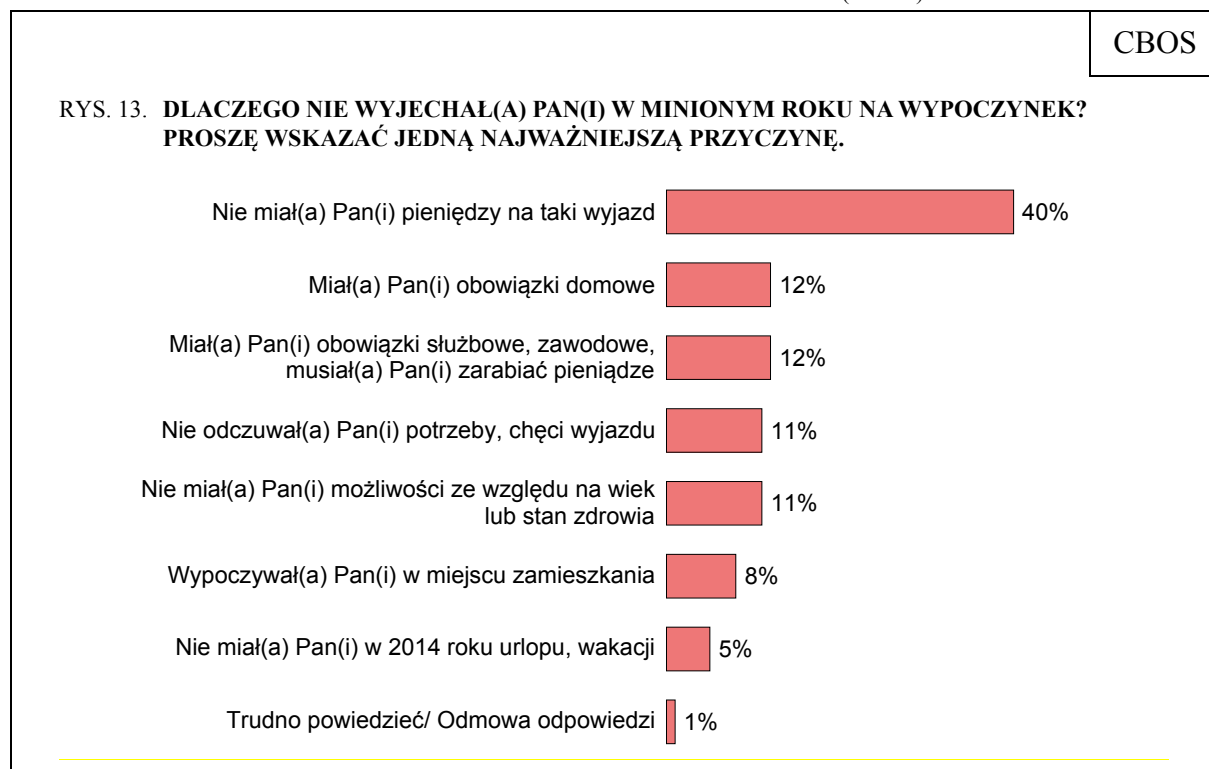


\* Każdy respondent był liczony tylko raz, nawet jeśli odwiedzał dany kraj wielokrotnie

## POWODY REZYGNACJI Z WYJAZDÓW WYPOCZYNKOWYCH

Respondentów, którzy w 2014 roku ani razu nie wyjechali poza miejsce stałego zamieszkania na co najmniej dwudniowy wypoczynek, zapytaliśmy o przyczyny tego stanu rzeczy. Tak jak w poprzednich latach<sup>9</sup>, najczęściej jako główny powód wskazywano brak środków finansowych (40% niewyjeżdżających). Na drugim miejscu wśród najważniejszych przyczyn rezygnacji z wyjazdów znalazły się obowiązki domowe i zawodowe (po 12%). Co dziewiąty niewyjeżdżający deklaruje, że nie odczuwał takiej potrzeby czy chęci wyjazdu (11%). Tyle samo respondentów rezygnację z wyjazdu wypoczynkowego motywuje wiekiem lub stanem zdrowia (11%). Co trzynasty badany, który w minionym roku ani razu nie wyjechał na co najmniej dwudniowy wypoczynek, twierdzi, że wypoczywał w miejscu stałego zamieszkania (8%), zaś co dwudziesty – że po prostu nie miał urlopu (5%).

ODPOWIEDZI OSÓB, KTÓRE W 2014 ROKU ANI RAZU NIE WYJECHAŁY NA CO NAJMNIEJ DWUDNIOWY WYPOCZYNEK POZA MIEJSCE ZAMIESZKANIA (N=470)



<sup>9</sup> Por. przyp. 3.

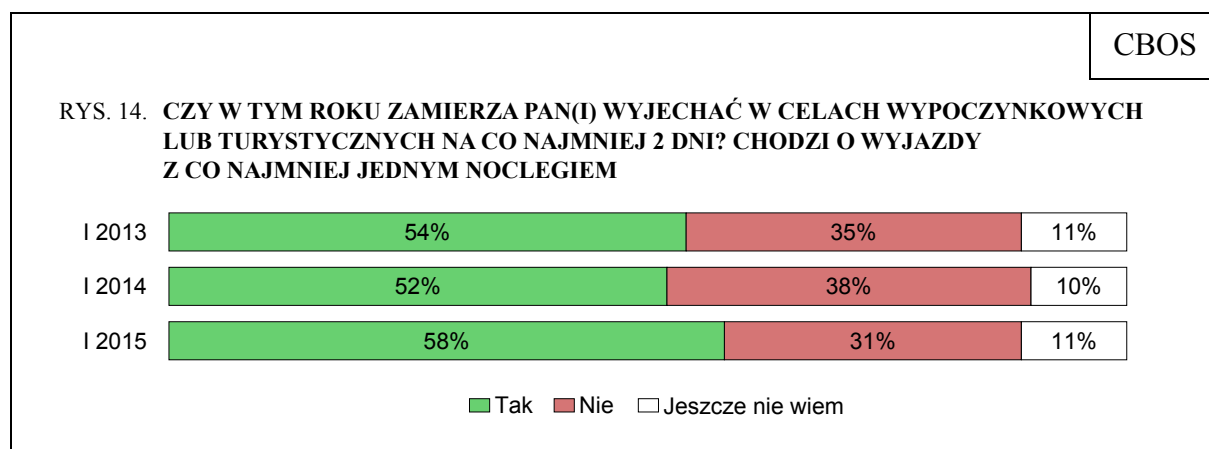
Główne przyczyny rezygnacji z wyjazdów są zróżnicowane w zależności od grupy społeczno-demograficznej (zob. tabela aneksowa 2). Wskazywanie na brak pieniędzy jako przyczynę rezygnacji z wyjazdów w celach wypoczynkowych lub turystycznych jest związane w sposób istotny statystycznie z wyrażaną przez respondentów oceną własnych warunków materialnych. Wśród osób niewyjeżdżających, które dobrze oceniają warunki materialne własnych gospodarstw domowych, brak pieniędzy jako główną przyczynę rezygnacji z wypoczynku wskazała mniej niż jedna piąta badanych (18%), w grupie oceniających swoje warunki materialne jako średnie powód ten wymieniło nieco ponad dwie piąte ankietowanych (41%), a wśród deklarujących życie w złych warunkach – blisko trzy czwarte (74%). Wskazywanie na brak pieniędzy jako przyczynę rezygnacji z wyjazdu wiąże się też z deklarowanym poziomem dochodów gospodarstw domowych – najczęstsze jest wśród badanych, których miesięczny dochód przypadający na jedną osobę w rodzinie nie przekracza 500 złotych (56%), a najrzadsze wśród dysponujących sumą 1500 złotych *per capita* miesięcznie (15%).

Obowiązki zawodowe, konieczność zarabiania pieniędzy jako główną przyczynę rezygnacji z co najmniej dwudniowych wyjazdów wypoczynkowych najczęściej wymieniają badani prowadzący pozarolniczą działalność gospodarczą (55% tej grupy). Wiek i stan zdrowia są główną przyczyną rezygnacji z tego typu wyjazdów wśród osób najstarszych, mających 65 lat i więcej (wskazuje nań 28% tej grupy) oraz emerytów i rencistów (odpowiednio 27% i 25%).

#### **PLANY NA 2015 ROK**

Na początku 2015 roku, w porównaniu z latami 2013 i 2014, więcej dorosłych Polaków planuje w ciągu bieżącego roku wyjechać w celach wypoczynkowych lub turystycznych poza miejsce stałego zamieszkania. W tym roku aż 58% badanych (o 6 punktów procentowych więcej niż przed rokiem) zamierza wypoczywać poza miejscem stałego zamieszkania, korzystając przynajmniej przez jedną noc z zakwaterowania w odwiedzanym miejscu. Nie planuje takich wyjazdów blisko co trzeci respondent (31%, spadek o 7 punktów), a podobnie jak przed rokiem co dziewiąty (11%, wzrost o 1 punkt) jeszcze nie podjął w tym zakresie decyzji. Warto tu przypomnieć, iż o ile w 2013 roku na wypoczynek wyjechało mniej osób niż planowało na początku roku, to ubiegłoroczne plany

badanych w tym zakresie zostały zrealizowane z niewielkim naddatkiem – tzn. wyjechało nieco więcej osób niż planowało na początku roku 2014<sup>10</sup>.



Co najmniej dwudniowe wyjazdy o charakterze wypoczynkowym lub turystycznym planują w 2015 roku przede wszystkim osoby, które wyjeżdżały również w roku ubiegłym (87% z tej grupy). Na początku roku plany wyjazdu ma mniej niż jedna czwarta (24%) osób, które w minionym roku nie skorzystały z takiej formy wypoczynku. Ponadto z analiz wielozmiennowych<sup>11</sup> wynika, iż wśród osób, które w ubiegłym roku nie wyjeżdżały w celach wypoczynkowych na co najmniej dwa dni, w tym roku taki wyjazd planują przede wszystkim ci, którzy dobrze oceniają warunki materialne swoich gospodarstw domowych.

Tabela 4

Czy w tym roku zamierza Pan(i) wyjechać w celach wypoczynkowych lub turystycznych na co najmniej 2 dni? Chodzi o wyjazdy z co najmniej jednym noclegiem	Czy w minionym roku 2014 wyjeżdżał(a) Pan(i) w celach wypoczynkowych lub turystycznych na co najmniej 2 dni? Chodzi o wyjazdy z co najmniej jednym noclegiem	
	Tak	Nie
	w procentach	
Tak	87	24
Nie	6	60
Jeszcze nie wiem	7	16

Przeprowadzone analizy wielozmiennowe<sup>12</sup> wskazują, że – generalnie – tegoroczne plany dotyczące wyjazdów wypoczynkowych zależą przede wszystkim od oceny warunków materialnych własnych gospodarstw domowych. Im jest ona wyższa, tym większe prawdopodobieństwo skorzystania z takiej formy wypoczynku (zob. tabele aneksowe).

<sup>10</sup> Por. przyp. 3.

<sup>11</sup> Wykorzystano moduł IBM SPSS Decision Trees.

<sup>12</sup> Wykorzystano moduł IBM SPSS Decision Trees.

Co najmniej dwudniowy wyjazd w celach wypoczynkowych lub turystycznych w tym roku w zdecydowanej większości planują jedynie badani dobrze oceniający swoje warunki materialne (77%). Wśród badanych żyjących na średnim poziomie takie plany ma 45%, a wśród źle oceniających warunki materialne swoich gospodarstw domowych jedynie nieco ponad jedna piąta (22%). Ponadto warto zauważyć, że w grupie badanych oceniających swoje warunki jako średnie wyjechać zamierza większość osób ze średnim lub wyższym wykształceniem (62% tej grupy).

W roku 2015, tak jak przed rokiem, z co najmniej dwudniowego wypoczynku poza miejscem stałego zamieszkania zamierza skorzystać większość badanych z wyższym i średnim wykształceniem (odpowiednio 84% i 66%), natomiast wśród osób z wykształceniem podstawowym tylko niespełna jedna trzecia (30%). Warto też zauważyć, iż tak jak w 2014 roku grupą zawodową najrzadziej planującą co najmniej dwudniowe wyjazdy w celach wypoczynkowych lub turystycznych są rolnicy indywidualni (22%).



Ubiegły rok był rekordowy jeżeli chodzi o wypoczynek wyjazdowy dorosłych Polaków. Po raz pierwszy w badaniach CBOS większość respondentów deklaruje, że w ciągu minionego roku co najmniej raz wypoczywała poza miejscem stałego zamieszkania korzystając przynajmniej przez jedną noc z miejsc zbiorowego lub indywidualnego zakwaterowania w odwiedzanym miejscu (53%, wzrost o 7 punktów procentowych w stosunku do roku 2013). Warto tu przypomnieć, iż w roku 2014 najwyższy od roku 2006 jest też odsetek osób, które przynajmniej raz wyjechały na wypoczynek z rodziną (44%, od poprzedniego roku wzrost o 6 punktów)<sup>13</sup>.

Na początku 2015 roku również więcej dorosłych Polaków, w porównaniu z latami 2013 i 2014, planuje w ciągu bieżącego roku wyjechać na co najmniej dwa dni poza miejsce stałego zamieszkania w celach wypoczynkowych lub turystycznych (58%, o 6 punktów procentowych więcej niż przed rokiem).

---

<sup>13</sup> Por. przypis 4.

Podsumowując wyniki badania dotyczące ubiegłorocznych wyjazdów urlopowych i planów na bieżący rok, można powiedzieć, że wyjazdy w celach wypoczynkowych lub turystycznych stały się elementem stylu życia dobrze wykształconych, zamożniejszych Polaków, nadal jednak stosunkowo rzadko korzystają z nich badani, którzy nie ukończyli wyższych uczelni, mniej zamożni, starsi, a także osoby utrzymujące się z pracy we własnych gospodarstwach rolnych.

Opracowała  
Barbara BADORA