

Opinie o działalności parlamentu, prezydenta, sądów i prokuratury

Przedruk i rozpowszechnianie
tej publikacji **w całości** dozwolone
wyłącznie za zgodą CBOS.
Wykorzystanie **fragmentów**
oraz danych empirycznych
wymaga podania źródła

Znak jakości przyznany CBOS przez Organizację Firm Badania Opinii i Rynku 9 stycznia 2017 roku



Fundacja Centrum Badania Opinii Społecznej
ul. Świętojerska 5/7, 00-236 Warszawa
e-mail: sekretariat@cbos.pl; info@cbos.pl
<http://www.cbos.pl>
(48 22) 629 35 69

W cyklu miesięcznym monitorujemy opinie na temat działalności parlamentu i prezydenta. W lutowym sondażu¹ badani oceniali również pracę sądów i prokuratury.

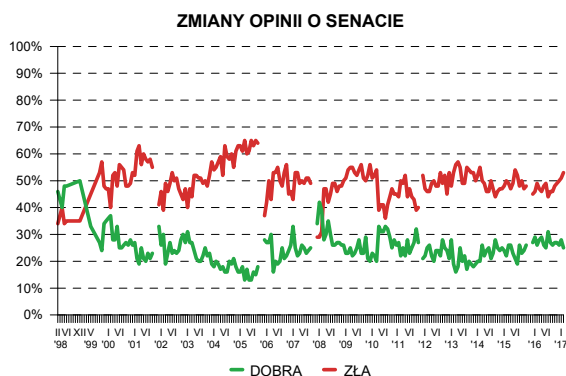
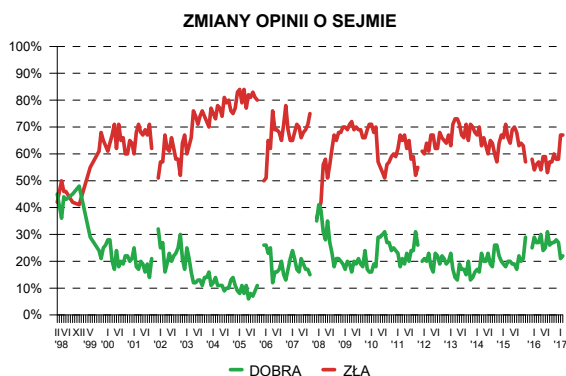
OCENY DZIAŁALNOŚCI PARLAMENTU

W lutowych notowaniach Sejmu nadal widoczne jest ubiegłomiesięczne pogorszenie wizerunku tej instytucji, które nastąpiło na skutek kryzysu parlamentarnego trwającego od połowy grudnia do pierwszej dekady stycznia. Obecnie, podobnie jak w styczniu, niezadowolone z pracy posłów wyraża dwie trzecie Polaków (67%), natomiast pozytywnie ocenia ją co piąty badany (22%). Przez ostatni miesiąc pogorszyły się minimalnie notowania izby wyższej. W lutym działalność Senatu dwukrotnie częściej spotyka się z krytyką obywateli (53%, wzrost o 2 punkty procentowe) niż z aprobatą (25%, spadek o 3 punkty).

Tabela 1

Oceniane instytucje	Oceny	Wskazania respondentów według terminów badań												Zmiany I – II '17	
		2016										2017			
		II	III	IV	V	VI	VII	VIII	IX	X	XI	XII	I		II
		w procentach													
Sejm	dobra	27	27	30	24	25	31	26	27	27	28	27	21	22	+1
	zła	56	57	54	59	59	53	57	57	60	58	58	67	67	0
	Trudno powiedzieć	17	16	16	17	16	16	17	16	13	14	15	12	11	-1
Senat	dobra	26	28	29	26	25	31	27	26	27	27	26	28	25	-3
	zła	49	47	46	48	49	44	46	46	48	49	50	51	53	+2
	Trudno powiedzieć	25	25	25	26	26	25	27	28	25	24	24	21	22	+1

¹ Badanie „Aktualne problemy i wydarzenia” (321) przeprowadzono metodą wywiadów bezpośrednich (face-to-face) wspomaganym komputerowo (CAPI) w dniach 2–9 lutego 2017 roku na liczącej 1016 osób reprezentatywnej próbie losowej dorosłych mieszkańców Polski.



Percepcja działalności izby niższej parlamentu zależy w znacznym stopniu od poglądów politycznych, preferencji partyjnych i religijności badanych. Pozytywnie wypowiadają się o niej relatywnie często osoby o poglądach prawicowych, popierające Prawo i Sprawiedliwość i uczestniczące w praktykach religijnych przynajmniej raz w tygodniu, zwłaszcza biorący w nich udział kilka razy tygodniowo. Do zadowolonych zaliczają się ponadto częściej niż inni najmłodszy respondenci, mieszkańcy wsi, badani mający wykształcenie zasadnicze zawodowe, z gospodarstw domowych o najniższych dochodach *per capita*. Natomiast niezadowoleni to w większym niż przeciętnie stopniu potencjalni wyborcy Nowoczesnej Ryszarda Petru i Platformy Obywatelskiej, identyfikujący się z lewicą lub politycznym centrum, nieuczestniczący w praktykach religijnych lub uczestniczący w nich jedynie kilka razy w roku, najlepiej wykształceni, uzyskujący najwyższe dochody *per capita* oraz mieszkańcy dużych miast.

Tabela 2

Elektoraty partyjne określone na podstawie deklaracji głosowania w ewentualnych wyborach parlamentarnych	Oceny działalności Sejmu		
	dobra	zła	Trudno powiedzieć
	w procentach		
PiS	51	36	13
Kukiz'15	20	77	3
PO	6	91	4
Nowoczesna	3	91	6
Niezdecydowani, czy wziąć udział w wyborach	17	69	14
Niezamierzający głosować	13	71	16

OCENY DZIAŁALNOŚCI PREZYDENTA

Notowania głowy państwa utrzymują się od dłuższego czasu na dość stabilnym poziomie. W lutym obserwujemy ich nieznaczną poprawę. Pozytywnie o prezydenturze Andrzeja Dudy wypowiada się obecnie ponad połowa Polaków (54%, od stycznia wzrost o 2 punkty procentowe), a niezadowoleni z niej stanowią niemal dwie piąte (37%, spadek o 2 punkty).

Tabela 3

Oceny działalności prezydenta	Wskazania respondentów według terminów badań												Zmiany I – II '17	
	2016											2017		
	II	III	IV	V	VI	VII	VIII	IX	X	XI	XII	I		II
	w procentach													
Dobra	47	51	49	50	55	56	54	53	56	53	53	52	54	+2
Zła	38	37	37	39	36	32	34	37	34	36	38	39	37	-2
Trudno powiedzieć	15	12	14	11	9	12	12	10	10	11	9	9	9	0



Zadowoleni z prezydentury Andrzeja Dudy to relatywnie często najmłodszy i najstarsi ankietowani, mieszkańcy wsi, mający wykształcenie podstawowe, gimnazjalne lub zasadnicze zawodowe, uzyskujący niskie lub przeciętne dochody *per capita* (poniżej 1400 zł), uczestniczący w praktykach religijnych przynajmniej raz tygodniowo. Stanowią oni zdecydowaną większość wśród osób o prawicowych poglądach politycznych oraz zwolenników PiS. Negatywne oceny działalności głowy państwa częściej niż inni deklarują natomiast mieszkańcy dużych miast, najlepiej wykształceni, deklarujący najwyższe dochody *per capita*, niepraktykujący lub robiący to jedynie kilka razy w roku, a także identyfikujący się z lewicą lub centrum oraz popierający Nowoczesną lub PO.

Tabela 4

Elektoraty partyjne określone na podstawie deklaracji głosowania w ewentualnych wyborach parlamentarnych	Oceny działalności prezydenta Andrzeja Dudy		
	dobra	zła	Trudno powiedzieć
	w procentach		
PiS	92	2	6
Kukiz'15	49	38	13
PO	22	71	7
Nowoczesna	14	80	6
Niezdecydowani, czy wziąć udział w wyborach	56	33	11
Niezamierzający głosować	47	40	13

Na percepcję obecnej prezydentury rzutują preferencje z II tury ostatnich wyborów prezydenckich. Wśród głosujących wówczas na Andrzeja Dudę dominują oceny pozytywne, a wśród wyborców jego kontrkandydata – negatywne. Prezydentura Andrzeja Dudy rozczarowała jedną dziesiątą jego własnych wyborców, natomiast zyskała aprobatę jednej siódmej zwolenników jego kontrkandydata.

Tabela 5

Elektoraty w II turze wyborów prezydenckich w 2015 roku	Oceny działalności prezydenta Andrzeja Dudy		
	dobra	zła	Trudno powiedzieć
	w procentach		
Głosujący na Andrzeja Dudę	82	11	7
Głosujący na Bronisława Komorowskiego	15	79	6
Niegłosujący	52	36	12

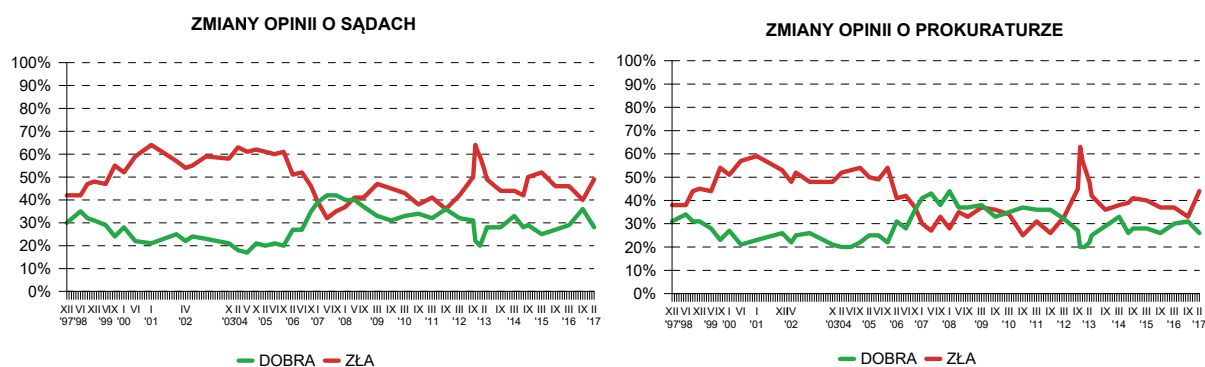
OCENY DZIAŁALNOŚCI SĄDÓW I PROKURATURY

Działalność sądów i prokuratury częściej spotyka się z krytyką niż aprobatą. Od poprzedniego pomiaru we wrześniu ubiegłego roku wizerunek obu instytucji zauważalnie się pogorszył. W przypadku sądów oznacza to powrót notowań do stanu sprzed zarejestrowanej we wrześniu poprawy. Funkcjonowanie wymiaru sprawiedliwości dobrze ocenia obecnie ponad jedna czwarta Polaków (28%, od września 2016 roku spadek o 8 punktów procentowych), a źle blisko połowa (49%, wzrost o 9 punktów). Działalność prokuratury krytykuje ponad dwie piąte ankietowanych (44%, wzrost o 11 punktów), natomiast przeciwnego zdania jest jedna czwarta (26%, spadek o 5 punktów).

Tabela 6

Oceniane instytucje	Oceny	Wskazania respondentów według terminów badań														Zmiany XI '16 – II '17		
		2012					2013			2014			2015		2016		2017	
		III	IX	X	XI	XII	II	III	IX	III	VII	IX	III	IX	III		IX	II
w procentach																		
Sądy	dobra	32	31	22	21	20	25	28	28	33	28	29	25	27	29	36	28	-8
	zła	42	50	64	61	59	53	49	44	44	42	50	52	46	46	40	49	+9
Prokuratura	dobra	32	27	20	20	20	22	25	29	33	26	28	28	26	30	31	26	-5
	zła	33	45	63	57	54	48	42	36	38	39	41	40	37	37	33	44	+11

Pominięto odpowiedzi „trudno powiedzieć”



Pozytywnym ocenom wymiaru sprawiedliwości i prokuratury sprzyja młody wiek (18–24 lata). Niezadowoleni z ich funkcjonowania częściej niż inni są badani mający od 55 do 64 lat, osoby najbardziej zaangażowane w praktyki religijne, a w przypadków sądów również deklarujący prawicowe poglądy polityczne i poparcie dla PiS. Relatywnie lepsze opinie o sądach rejestrujemy wśród potencjalnych wyborców Nowoczesnej i PO. Poglądy polityczne i preferencje partyjne nie wpływają istotnie na postrzeganie działalności prokuratury.

Tabela 7

Elektoraty partyjne określone na podstawie deklaracji głosowania w ewentualnych wyborach parlamentarnych	Oceny działalności sądów		
	dobra	zła	Trudno powiedzieć
	w procentach		
Nowoczesna	42	38	20
PO	38	42	20
Kukiz'15	25	52	23
PiS	21	65	15
Niezdecydowani, czy wziąć udział w wyborach	29	40	31
Niezamierzający głosować	25	47	28

Tabela 8

Elektoraty partyjne określone na podstawie deklaracji głosowania w ewentualnych wyborach parlamentarnych	Oceny działalności prokuratury		
	dobra	zła	Trudno powiedzieć
	w procentach		
PiS	25	54	22
Kukiz'15	26	46	29
PO	24	48	27
Nowoczesna	22	52	26
Niezdecydowani, czy wziąć udział w wyborach	32	36	32
Niezamierzający głosować	24	40	36

★

★

★

W lutym ustabilizowały się gorsze niż na ogół opinie o jakości pracy izby niższej parlamentu. Nieco mniej badanych niż w styczniu wypowiada się obecnie z uznaniem o działalności Senatu. Nadal stabilne, choć minimalnie lepsze niż przed miesiącem są oceny prezydentury Andrzeja Dudy, którą ponad połowa Polaków chwali, a niemal dwie piąte krytykuje. W opiniach na temat działalności sądów i prokuratury przeważa krytyka. W obu przypadkach w ostatnim półroczu obserwujemy też pogorszenie ocen. Można również dodać, że o ile postrzeganie pracy prokuratury jest w miarę niezależne od poglądów politycznych i preferencji partyjnych badanych, o tyle czynniki te zauważalnie wpływają na odbiór funkcjonowania instytucji wymiaru sprawiedliwości.

#

Opracował

Michał FELIKSIĄK