

## Opinie o działalności parlamentu i prezydenta

# 20 lat Fundacji CBOS 1997–2017

Od 11 kwietnia 1997 r., od wejścia w życie ustawy z dnia 20 lutego 1997 r. o fundacji Centrum Badania Opinii Społecznej, **CBOS DZIAŁA JAKO FUNDACJA.**

Dwadzieścia lat w życiu politycznym, społecznym i w życiu fundacji to dużo. Wiele się przez ten czas zdarzyło.

CBOS ZREALIZOWAŁ

# 836

badań



REZULTATY BADAŃ STATUTOWYCH UDOSTĘPNILIŚMY  
SPOŁECZEŃSTWU, MEDIOM, INSTYTUCJOM PUBLICZNYM  
I ORGANOM PAŃSTWOWYM W POSTACI

# 3735

komunikatów



PRACOWAŁO DLA NAS

# 3600

ankieterów



PRZEBADALIŚMY PONAD

# 1 000 000

respondentów



Naszym czytelnikom, naszym respondentom i sobie życzymy kolejnych lat owocnych i inspirujących badań, upowszechniania płynącej z nich wiedzy o społeczeństwie, a także popularyzacji dorobku fundacji CBOS.

---

Fundacja Centrum Badania Opinii Społecznej  
ul. Świętojerska 5/7, 00-236 Warszawa  
e-mail: sekretariat@cbos.pl; info@cbos.pl  
<http://www.cbos.pl>  
(48 22) 629 35 69

Co miesiąc pytamy Polaków o opinie na temat działalności parlamentu i prezydenta. W grudniu<sup>1</sup> notowania obu izb są nieznacznie gorsze niż w listopadzie, a notowania głowy państwa – minimalnie lepsze.

## OCENA DZIAŁALNOŚCI PARLAMENTU

Opinie o funkcjonowaniu parlamentu są zbliżone do listopadowych, chociaż nieco gorsze niż wówczas. Obecnie działalność Sejmu pozytywnie ocenia niespełna jedna trzecia Polaków (29%, spadek o 2 punkty procentowe) i tyle samo (29%) wyraża dobre opinie o działalności izby wyższej. Niezadowolenie z pracy posłów deklaruje niemal sześciu na dziesięciu badanych (57%, wzrost o 3 punkty), a z pracy senatorów – prawie połowa (47%, wzrost o 2 punkty).

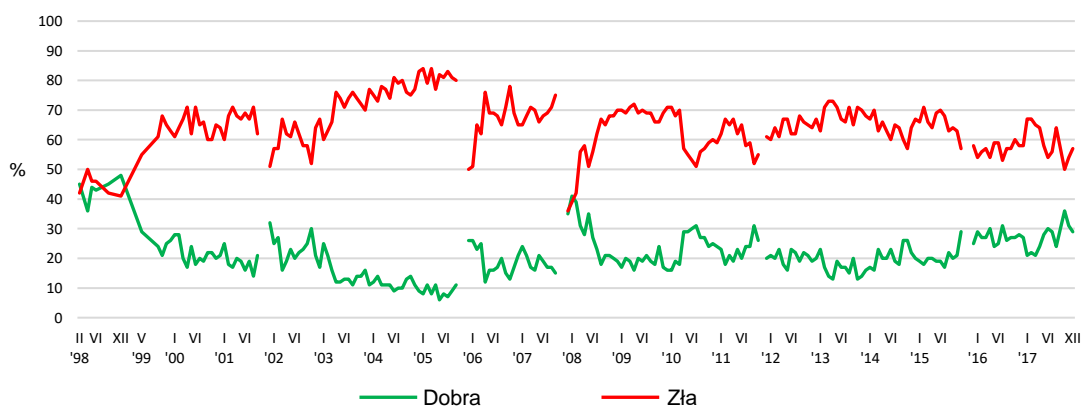
TABELA 1

Oceniane instytucje	Oceny	Wskazania respondentów według terminów badań														Zmiany XI – XII 2017	
		2016			2017												
		X	XI	XII	I	II	III	IV	V	VI	VII	VIII	IX	X	XI		XII
		w procentach															
Sejm	dobra	27	28	27	21	22	21	24	28	30	29	24	30	36	31	29	-2
	zła	60	58	58	67	67	65	64	58	54	56	64	57	50	54	57	+3
	Trudno powiedzieć	13	14	15	12	11	14	12	14	16	16	12	13	14	15	14	-1
Senat	dobra	27	27	26	28	25	24	26	29	29	30	27	32	36	29	29	0
	zła	48	49	50	51	53	51	50	47	44	45	51	45	42	45	47	+2
	Trudno powiedzieć	25	24	24	21	22	25	24	24	27	25	22	23	22	26	24	-2

<sup>1</sup> Badanie „Aktualne problemy i wydarzenia” (331) przeprowadzono metodą wywiadów bezpośrednich (face-to-face) wspomaganym komputerowo (CAPI) w dniach 1–7 grudnia 2017 roku na liczącej 925 osób reprezentatywnej próbie losowej dorosłych mieszkańców Polski.

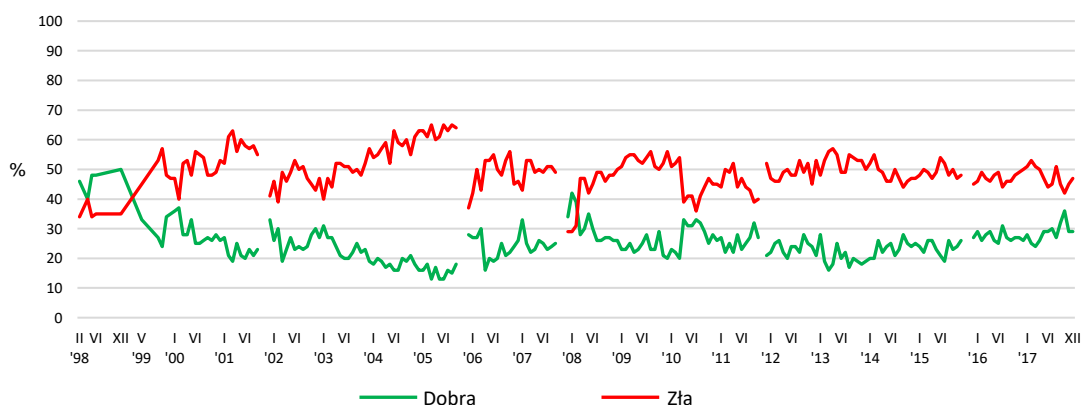
CBOS

RYS. 1. Oceny działalności Sejmu



CBOS

RYS. 2. Oceny działalności Senatu



Postrzeganie pracy posłów jest w dużej mierze uzależnione od poglądów politycznych i preferencji partyjnych, a także religijności badanych. Relatywnie często są z niej zadowoleni respondenci identyfikujący się z prawicą, popierający Prawo i Sprawiedliwość (w tym Solidarną Polskę i Porozumienie) oraz najbardziej zaangażowani w praktyki religijne, natomiast niezadowoleni – badani o poglądach lewicowych i centrowych, zwolennicy Nowoczesnej i Platformy Obywatelskiej, osoby niezamierzające głosować w ewentualnych wyborach parlamentarnych oraz nieuczestniczące w praktykach religijnych lub praktykujące rzadko. Ponadto złe oceny izby niższej dominują wśród mieszkańców największych miast, respondentów uzyskujących najwyższe dochody *per capita*, a także wśród niezadowolonych z własnej sytuacji materialnej, natomiast dobre oceny częściej niż przeciętnie wystawiają osoby najstarsze, mieszkańcy wsi oraz badani najslabiej wykształceni.

TABELA 2

Potencjalne elektoraty	Oceny działalności Sejmu		
	dobrze	złe	Trudno powiedzieć
	w procentach		
Prawo i Sprawiedliwość (wraz z Solidarną Polską i Porozumieniem)	64	23	13
Kukiz'15	28	61	12
Platforma Obywatelska	5	90	5
Nowoczesna	2	88	10
Niezamierzający głosować	13	71	17

## OCENA DZIAŁALNOŚCI PREZYDENTA

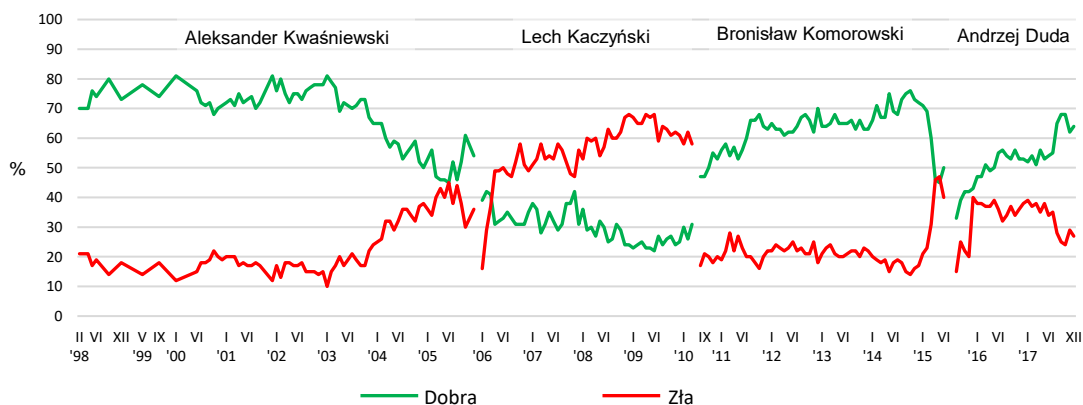
Od zawetowania dwóch z trzech ustaw o sądownictwie notowania Prezydenta RP pozostają lepsze, niż były wcześniej. W grudniu prezydenturę Andrzeja Dudy pozytywnie ocenia niemal dwie trzecie Polaków (64%, od listopada wzrost o 2 punkty procentowe), natomiast ponad jedna czwarta (27%, spadek o 2 punkty) jest z niej niezadowolona.

TABELA 3

Oceny działalności prezydenta	Wskazania respondentów według terminów badań															Zmiany XI – XII 2017
	2016			2017												
	X	XI	XII	I	II	III	IV	V	VI	VII	VIII	IX	X	XI	XII	
	w procentach															
Dobra	56	53	53	52	54	51	56	53	54	55	65	68	68	62	64	+2
Zła	34	36	38	39	37	38	35	38	34	35	28	25	24	29	27	-2
Trudno powiedzieć	10	11	9	9	9	11	9	9	12	10	7	7	8	9	9	0

CBOS

RYS. 3. Oceny działalności prezydenta



Na odbiór prezydentury Andrzeja Dudy wpływają przede wszystkim poglądy i preferencje polityczne badanych. Pozytywnie o działalności głowy państwa najczęściej wypowiadają się wyborcy rządzącego ugrupowania, respondenci o orientacji prawicowej, natomiast z dezaprobatą – osoby popierające PO lub Nowoczesną oraz identyfikujące się z lewicą. Niezadowolone z obecnej prezydentury relatywnie często wyrażają również mieszkańcy największych aglomeracji, badani nieuczestniczący w praktykach religijnych lub biorący w nich udział sporadycznie, uzyskujący najwyższe dochody *per capita*, natomiast zadowolenie częściej niż przeciętnie deklarują mieszkańcy wsi, respondenci z wykształceniem podstawowym, gimnazjalnym lub zasadniczym zawodowym oraz uczestniczący w praktykach religijnych przynajmniej raz w miesiącu.

TABELA 4

Potencjalne elektoraty	Oceny działalności prezydenta Andrzeja Dudy		
	dobre	złe	Trudno powiedzieć
	w procentach		
Prawo i Sprawiedliwość (wraz z Solidarną Polską i Porozumieniem)	94	4	2
Kukiz'15	61	29	10
Platforma Obywatelska	34	57	9
Nowoczesna	39	55	6
Niezamierzający głosować	60	30	11

Na postrzeganie obecnej prezydentury nadal zauważalnie przekładają się preferencje z II tury wyborów prezydenckich w 2015 roku. Warto jednak zauważyć, że blisko jedna trzecia głosujących wówczas na Bronisława Komorowskiego pozytywnie ocenia sposób sprawowania urzędu Prezydenta RP przez Andrzeja Dudę. Z kolei tylko nieliczni z ówczesnego elektoratu Andrzeja Dudy zaliczają się do rozczarowanych działalnością głowy państwa.

TABELA 5

Elektoraty w II turze wyborów prezydenckich w 2015 roku	Oceny działalności prezydenta Andrzeja Dudy		
	dobra	zła	Trudno powiedzieć
	w procentach		
Głosujący na Andrzeja Dudę	89	8	4
Głosujący na Bronisława Komorowskiego	31	58	11
Niegłosujący	59	27	15

\*\*\*

Zmiany opinii o działalności parlamentu i prezydenta, które zarejestrowaliśmy w grudniu, są niewielkie. Minimalnie gorzej niż przed miesiącem postrzegana jest praca Sejmu, natomiast nieco lepsze są notowania głowy państwa – od sierpnia, czyli od zawetowania ustaw o Sądzie Najwyższym i Krajowej Radzie Sądownictwa pozostają lepsze, niż były wcześniej.

Opracował

Michał Feliksiak