

Preferencje partyjne w marcu

Znak jakości przyznany CBOS przez
Organizację Firm Badania Opinii i Rynku 11 stycznia 2018 roku

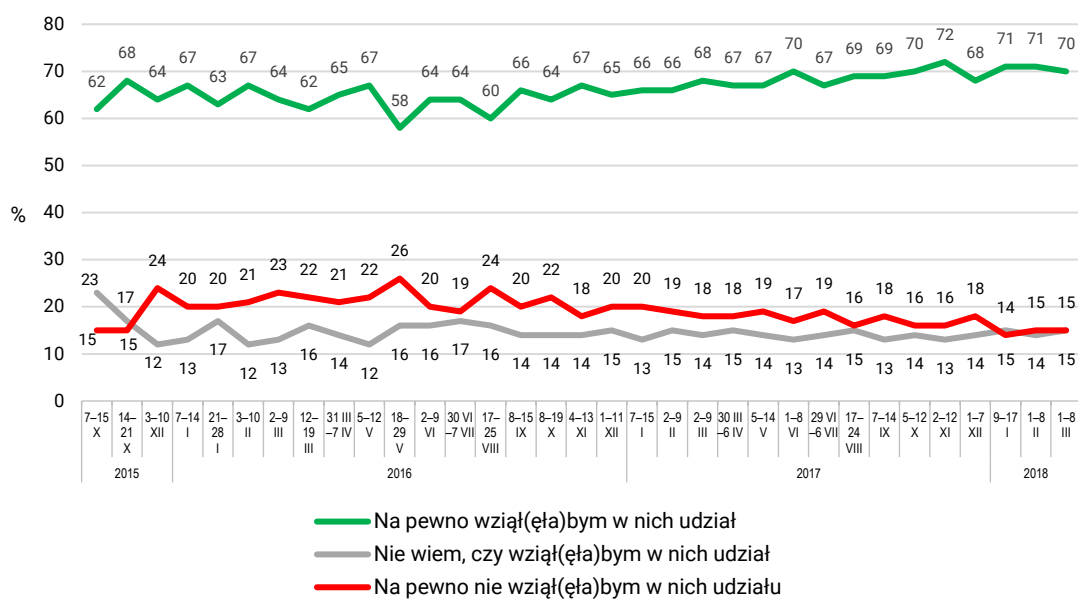


Fundacja Centrum Badania Opinii Społecznej
ul. Świętojerska 5/7, 00-236 Warszawa
e-mail: sekretariat@cbos.pl; info@cbos.pl
<http://www.cbos.pl>
(48 22) 629 35 69

Gdyby wybory parlamentarne odbywały się na początku marca, udział w nich wzięłoby ponad dwie trzecie dorosłych Polaków (70%)¹, o 1 punkt procentowy mniej niż przed miesiącem. Pozostali respondenci podzielili się na pół – taka sama liczba badanych nie jest pewna, czy wzięłaby udział w ewentualnych wyborach (15%, w stosunku do lutego wzrost o 1 punkt), co z góry wyklucza swój w nich udział (15%, bez zmian).

CBOS

RYS. 1. Gdyby w najbliższą niedzielę odbywały się wybory do Sejmu i Senatu, to czy wziął(ę)by Pan(i) w nich udział?



W październiku 2015 roku pytanie brzmiało: „Czy zamierza Pan(i) wziąć udział w wyborach do Sejmu i Senatu, które odbędą się 25 października?”

Z obliczeń wyłączono odmowy odpowiedzi

¹ Badanie „Aktualne problemy i wydarzenia” (334) przeprowadzono metodą wywiadów bezpośrednich (face-to-face) wspomaganym komputerowo (CAPI) w dniach 1–8 marca 2018 roku na liczącej 1092 osoby reprezentatywnej próbie losowej dorosłych mieszkańców Polski.

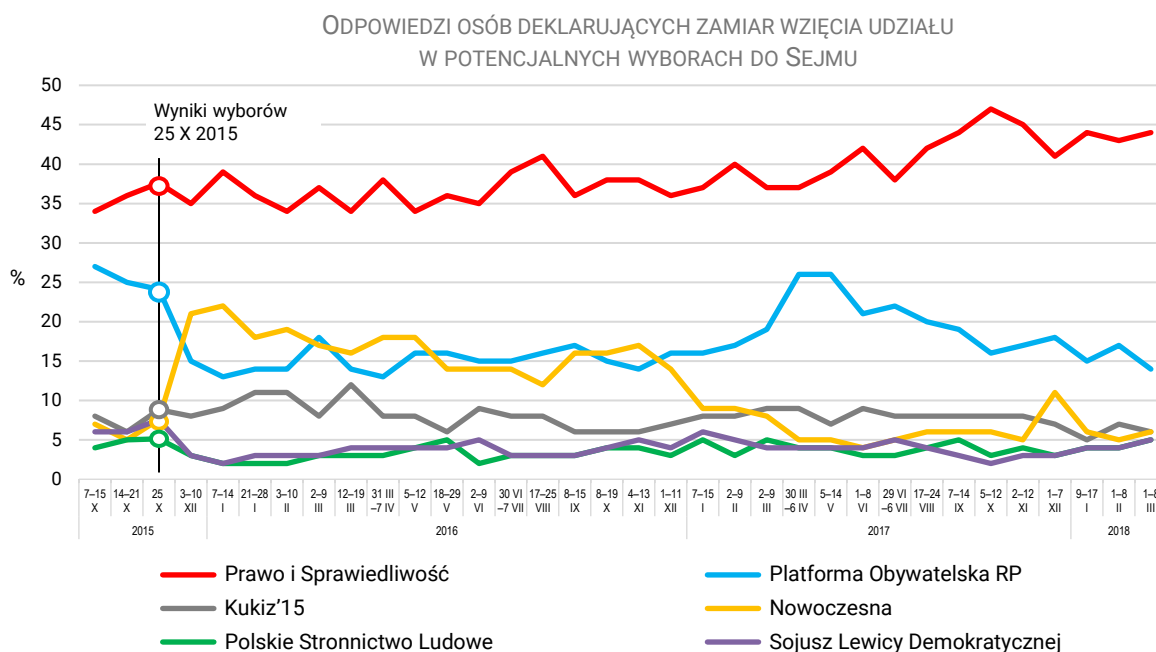
Tak jak w poprzednich miesiącach zdecydowanym liderem rankingu popularności partii politycznych pozostaje Prawo i Sprawiedliwość. W marcu na rządzącą partię chciałoby oddać swój głos 44% dorosłych Polaków. W porównaniu z poprzednim miesiącem poparcie dla PiS wzrosło o 1 punkt procentowy, wyrównując tym samym wynik ze stycznia.

Podobnie jak w lutym, na drugim miejscu znajduje się Platforma Obywatelska, którą dziś poparłoby 14% zadeklarowanych uczestników wyborów. W stosunku do ubiegłego miesiąca odsetek zwolenników PO spadł o 3 punkty procentowe. Tym samym najsilniejsza partia opozycyjna osiągnęła swój najgorszy wynik od listopada 2016 roku.

Na kolejnych miejscach naszego rankingu znalazły się, z takim samym wynikiem, ruch Kukiz'15 oraz Nowoczesna (po 6% głosów). W porównaniu z pomiarem z lutego Nowoczesna poprawiła swój wynik o 1 punkt procentowy, Kukiz'15 1 punkt stracił. Po 1 punkcie zyskały w marcu także SLD oraz PSL. Ten niewielki wzrost ma dla obu partii duże znaczenie, bowiem mając 5% poparcia przekroczyłyby próg wyborczy i mogłyby znaleźć się w parlamencie.

CBOS

RYS. 2. Poparcie dla PiS, PO, Kukiz'15, Nowoczesnej, SLD i PSL



Pozostałe ugrupowania nie zdołałyby wprowadzić swoich przedstawicieli do Sejmu. Po 2% potencjalnych wyborców byłoby skłonnych głosować na Partię Wolność Janusza Korwin-Mikkego oraz Partię Razem. Ta ostatnia w porównaniu z lutym zyskała 1 punkt procentowy.

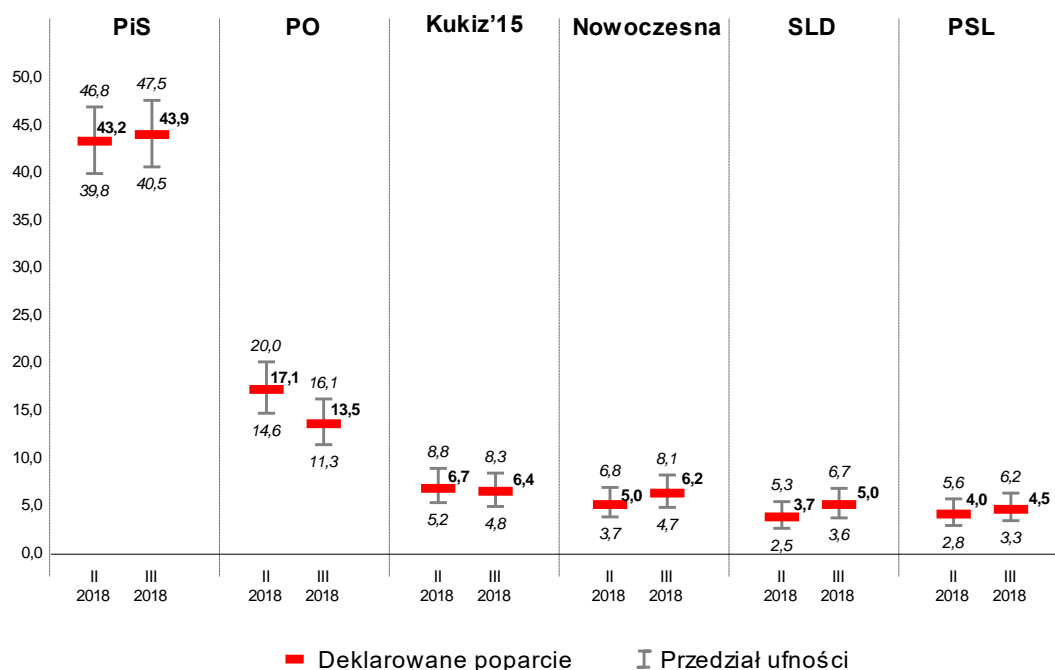
Wśród innych odpowiedzi, których udzielali ankietowani (w tabeli kategoria *Inna partia*) znalazły się diagnozy, że „nie ma na kogo głosować”, zapowiedzi głosowania „przeciw PiS”, „na jakąś nową partię” (również ze wskazaniem – „na nowo powstałą partię Roberta Biedronia”), także deklaracje głosowania tak, jak ktoś z rodziny („tak jak mąż”; „tak jak tata”) oraz zapowiedź oddania nieważnego głosu.

Minimalnie mniejszy odsetek uczestników wyborów niż przed miesiącem (14%, spadek o 1 punkt) deklaruje, że nie wie, na kogo oddałby swój głos.

Wszystkie odnotowane w tym miesiącu zmiany są nieistotne statystycznie².

CBOS

RYS. 3. Poparcie dla PiS, PO, Kukiz'15, Nowoczesnej, SLD i PSL (w procentach)



² Stosowanie prób losowych umożliwia wnioskowanie o populacji dorosłych Polaków oraz pozwala na określenie skali błędów statystycznych naszych oszacowań – więcej o naszej metodologii na stronie CBOS w zakładce: Badania: metody realizacji badań. Na rysunku 3 prezentujemy – z uwzględnieniem błędów statystycznych – wyniki, jakie w lutym i marcu br. uzyskały cztery ugrupowania mające obecnie szanse na wprowadzenie swoich przedstawicieli do Sejmu.

TABELA 1

Gdyby w najbliższą niedzielę odbywały się wybory do Sejmu, to na kandydata której partii/inicjatywy politycznej głosował(a)by Pan(i) w tych wyborach?	Odpowiedzi osób deklarujących zamiar wzięcia udziału w potencjalnych wyborach															
	2015	2017												2018		
	Wyniki wyborów 25 X	7-15 I	2-9 II	2-9 III	30 III - 6 IV	5-14 V	1-8 VI	29 VI - 6 VII	17-24 VIII	7-14 IX	5-12 X	2-12 XI	1-7 XII	9-17 I	1-8 II	1-8 III
	w procentach															
Prawo i Sprawiedliwość (wraz z Solidarną Polską i Porozumieniem)	37,58	37	40	37	37	39	42	38	42	44	47	45	41	44	43	44
Platforma Obywatelska RP	24,09	16	17	19	26	26	21	22	20	19	16	17	18	15	17	14
Kukiz'15	8,81	8	8	9	9	7	9	8	8	8	8	8	7	5	7	6
Nowoczesna	7,60	9	9	8	5	5	4	5	6	6	6	5	11	6	5	6
Sojusz Lewicy Demokratycznej	7,55*	6	5	4	4	4	4	5	4	3	2	3	3	4	4	5
Polskie Stronnictwo Ludowe	5,13	5	3	5	4	4	3	3	4	5	3	4	3	4	4	5
Wolność Janusza Korwin-Mikke **	4,76	2	2	2	2	2	1	2	2	1	2	1	2	2	2	2
Partia Razem	3,62	2	2	2	2	2	1	1	2	2	2	2	2	3	1	2
Inna partia	0,87	1	1	1	1	1	1	1	2	1	2	1	1	1	2	1
Trudno powiedzieć		13	12	12	10	10	13	14	12	12	12	13	13	15	15	14
Odmowa odpowiedzi		1	1	<1	<1	<1	<1	<1	<1	<1	<1	1	<1	1	0	1
N=	15 200 671	694	671	690	719	688	710	653	700	683	667	725	632	673	751	767

* Wyniki dotyczące KKW Zjednoczona Lewica SLD+TR+PPS+UP+Zieloni

** Do 8 października 2016 roku partia działała pod nazwą KORWiN: Koalicja Odnowy Rzeczypospolitej Wolność i Nadzieja, później jako Wolność (KORWiN), a od 1 kwietnia 2017 roku pod nazwą Wolność Janusza Korwin-Mikke

Mimo krajowych i międzynarodowych burz politycznych od początku roku poparcie społeczne dla rządzącej partii jest wyjątkowo stabilne. Zapewne czynnikiem decydującym jest tu dobra sytuacja gospodarcza w kraju, zdobycze socjalne i skuteczna narracja.

W marcu na poparciu straciła najsilniejsza partia opozycyjna – PO osiągnęła jeden z najgorszych wyników od czasu wyborów parlamentarnych. Można przypuszczać, że zwolennicy opozycji po trosze zwątpili w przywództwo PO i poszukują swego faworyta wśród pozostałych ugrupowań. Może o tym świadczyć niewielki, ale równo rozłożony wzrost notowań prawie wszystkich pozostałych ugrupowań.

Opracował

Krzysztof Pankowski