

Preferencje partyjne we wrześniu

Znak jakości przyznany CBOS przez
Organizację Firm Badania Opinii i Rynku 11 stycznia 2018 roku

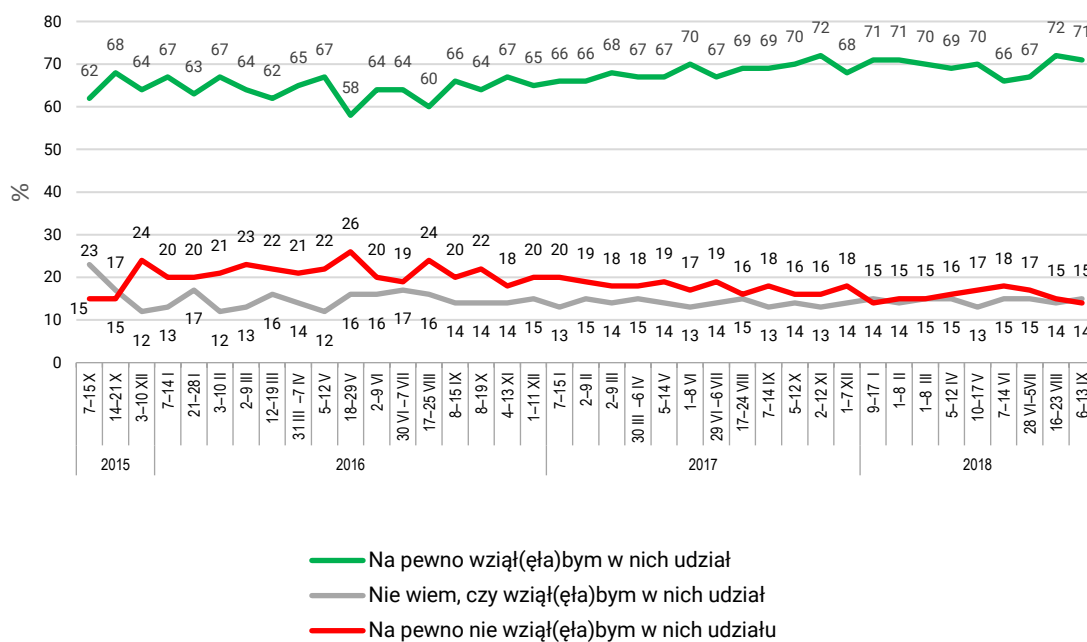


Fundacja Centrum Badania Opinii Społecznej
ul. Świętojerska 5/7, 00-236 Warszawa
e-mail: sekretariat@cbos.pl; info@cbos.pl
<http://www.cbos.pl>
(48 22) 629 35 69

Gdyby wybory parlamentarne odbywały się w pierwszej połowie września, uczestniczyłoby w nich – według własnych deklaracji – niespełna trzy czwarte dorosłych Polaków (71%)¹. W porównaniu z drugą połową sierpnia liczba chętnych do wzięcia udziału w wyborach utrzymuje się na zbliżonym poziomie. Niewiele zmienił się również odsetek respondentów niepewnych swego udziału w ewentualnym głosowaniu (15%). Minimalnie zmniejszyła się liczba osób z góry odrzucających uczestnictwo w wyborach (14%).

CBOS

RYS. 1. Gdyby w najbliższą niedzielę odbywały się wybory do Sejmu i Senatu, to czy wziął(ęła)by Pan(i) w nich udział?



W październiku 2015 roku pytanie brzmiało: „Czy zamierza Pan(i) wziąć udział w wyborach do Sejmu i Senatu, które odbędą się 25 października?”

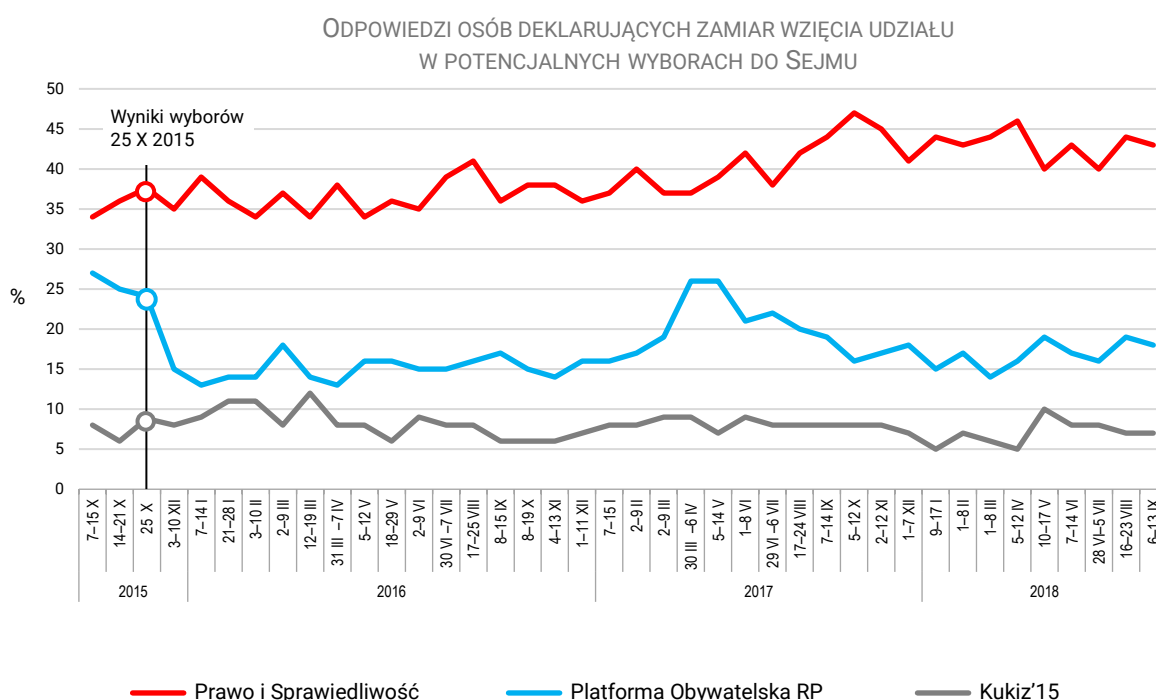
Z obliczeń wyłączono odmowy odpowiedzi

¹ Badanie „Aktualne problemy i wydarzenia” (340) przeprowadzono metodą wywiadów bezpośrednich wspomaganých komputerowo (CAPI) w dniach 6–13 września 2018 roku na liczącej 1064 osoby reprezentatywnej próbie losowej dorosłych mieszkańców Polski.

Pierwszy z powakacyjnych miesięcy nie przyniósł żadnych zmian w układzie sił na scenie politycznej. Ugrupowaniem mającym wśród Polaków największe poparcie społeczne nadal pozostaje partia rządząca. We wrześniu chęć głosowania na Prawo i Sprawiedliwość wraz z Solidarną Polską i Porozumieniem zapowiedziało 43% zadeklarowanych uczestników wyborów (spadek o 1 punkt procentowy). Na drugim miejscu naszego rankingu popularności partii politycznych, tak jak miesiąc temu, znajduje się Platforma Obywatelska, na którą chce głosować 18% uczestników wyborów (spadek o 1 punkt). Trzecie miejsce – jak w sierpniu – zajmuje ruch Kukiz'15 mający 7% sympatyków (bez zmian). W tym miesiącu tylko te trzy ugrupowania wprowadziłyby swoich przedstawicieli do Sejmu.

CBOS

RYS. 2. Poparcie dla PiS, PO i Kukiz'15

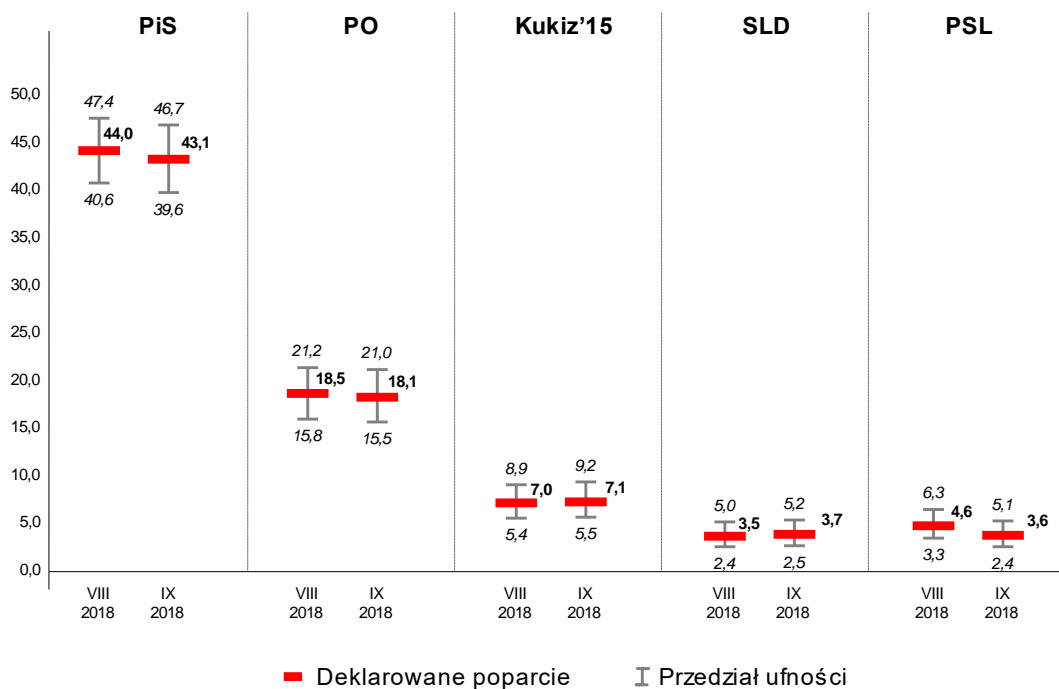


Pozostałe partie nie osiągnęły progu wyborczego. SLD od dwóch miesięcy cieszy się takim samym poparciem (4%). Chęć głosowania na PSL zadeklarowało także 4% pewnych uczestników głosowania (spadek o 1 punkt). Nie uległy zmianie również notowania Nowoczesnej (3%). Po 2% głosów uzyskiwały we wrześniu ugrupowanie Wolność Janusza Korwin-Mikke oraz Partia Razem. Taki sam odsetek badanych zadeklarował chęć głosowania na jakieś ugrupowanie spoza zaproponowanej listy lub opisał inaczej swoje preferencje (2%). Respondenci poproszeni o sprecyzowanie swojej odpowiedzi mówili m.in. o chęci głosowania na jakąkolwiek partię inną niż PiS („Nie ma znaczenia, tylko nie PiS”), o wyborze „partii lewicowej”, zapowiadali chęć oddania nieważnego głosu, a wśród konkretnych ugrupowań wymienili Mniejszość Niemiecką, zielonych oraz Prawicę Rzeczypospolitej Marka Jurka. Wśród zadeklarowanych uczestników wyborów 16% jest niezdecydowanych i nie wie, na którą partię oddałoby swój głos. W porównaniu z sierpniem liczba niezdecydowanych wyborców wzrosła o 3 punkty procentowe i jest najwyższa od czasu wyborów w 2015 roku.

W tym miesiącu wszystkie odnotowane zmiany są nieistotne statystycznie².

CBOS

RYS. 3. Poparcie dla PiS, PO, Kukiz'15, SLD oraz PSL (w procentach)



² Stosowanie prób losowych umożliwia wnioskowanie o populacji dorosłych Polaków oraz pozwala na określenie skali błędu statystycznego naszych oszacowań – więcej o naszej metodologii na stronie CBOS w zakładce: Badania: metody realizacji badań. Na rysunku 3 prezentujemy – z uwzględnieniem błędu statystycznego – wyniki, jakie w sierpniu i wrześniu br. uzyskało pięć ugrupowań mających obecnie najwyższe notowania.

TABELA 1

Gdyby w najbliższą niedzielę odbywały się wybory do Sejmu, to na kandydata której partii/inicjatywy politycznej głosował(a)by Pan(i) w tych wyborach?	Odpowiedzi osób deklarujących zamiar wzięcia udziału w potencjalnych wyborach															
	2015	2017						2018								
	Wyniki wyborów 25 X	29 VI – 6 VII	17–24 VIII	7–14 IX	5–12 X	2–12 XI	1–7 XII	9–17 I	1–8 II	1–8 III	5–12 IV	10–17 V	7–14 VI	28 VI – 5 VII	16–23 VIII	6–13 IX
w procentach																
Prawo i Sprawiedliwość (wraz z Solidarną Polską i Porozumieniem)	37,58	38	42	44	47	45	41	44	43	44	46	40	43	40	44	43
Platforma Obywatelska RP	24,09	22	20	19	16	17	18	15	17	14	16	19	17	16	19	18
Kukiz'15	8,81	8	8	8	8	8	7	5	7	6	5	10	8	8	7	7
Sojusz Lewicy Demokratycznej	7,55*	5	4	3	2	3	3	4	4	5	6	6	4	7	4	4
Polskie Stronnictwo Ludowe	5,13	3	4	5	3	4	3	4	4	5	3	5	4	3	5	4
Nowoczesna	7,60	5	6	6	6	5	11	6	5	6	4	4	5	5	3	3
Wolność Janusza Korwin-Mikke **	4,76	2	2	1	2	1	2	2	2	2	2	2	2	2	2	2
Partia Razem	3,62	1	2	2	2	2	2	3	1	2	2	1	1	0	2	2
Inna partia	0,87	1	2	1	2	1	1	1	2	2	1	1	1	2	1	2
Trudno powiedzieć		14	12	12	12	13	13	15	15	14	14	12	14	15	13	16
Odmowa odpowiedzi		<1	<1	<1	<1	1	<1	1	0	1	<1	<1	1	1	<1	<1
N=	15 200 671	653	700	683	667	725	632	673	751	767	780	813	681	666	798	754

* Wyniki dotyczące KKW Zjednoczona Lewica SLD+TR+PPS+UP+Zieloni



Polacy nadal wydają się bardzo zainteresowani wydarzeniami na scenie politycznej, wciąż częściej niż w poprzednich latach chcieliby wziąć udział w wyborach. Rozpoczęta oficjalnie kampania wyborcza przed wyborami samorządowymi bez wątpienia temu zainteresowaniu sprzyja. Mimo że wybory samorządowe są specyficzne, jeśli chodzi o repertuar wyborczy i możliwości, jakie otwierają się przed głosującymi, to jednak kampania wyborcza, szczególnie w dużych miastach, ma siłą rzeczy charakter w dużej mierze polityczny i sprzyja odnawianiu się dwubiegunowego układu sympatii partyjnych. Mimo minimalnych spadków obie najważniejsze partie, które od lat wyznaczają najważniejszą linię podziałów na naszej scenie politycznej, ponownie wydają się głównymi rozgrywającymi. W tej chwili w hipotetycznym wyścigu do parlamentu liczy się jeszcze tylko ugrupowanie Pawła Kukiza. Sierpniowy spadek notowań Nowoczesnej okazał się trwały i notowania tej partii nadal lokują się poniżej progu wyborczego. Być może stało się tak z powodu umowy koalicyjnej zawartej na czas wyborów samorządowych z PO oraz innymi grupowaniami i nie jest równoznaczne z podważeniem samodzielnego bytu Nowoczesnej w wyborach parlamentarnych. Również poparcie dla SLD i PSL, nie mówiąc o pozostałych ugrupowaniach, nie przekracza wymaganego progu wyborczego. Jediną siłą liczebnie prawie dorównującą liderom jest grupa wyborców niezdecydowanych, o niesprecyzowanych preferencjach. We wrześniu ich odsetek okazał się najwyższy od czasu ostatnich wyborów parlamentarnych.

Opracował

Krzysztof Pankowski