

Oceny działalności parlamentu i prezydenta

Znak jakości przyznany CBOS przez
Organizację Firm Badania Opinii i Rynku na rok 2022



Fundacja Centrum Badania Opinii Społecznej
ul. Świętojerska 5/7, 00-236 Warszawa
e-mail: sekretariat@cbos.pl; info@cbos.pl
<http://www.cbos.pl>
(48 22) 629 35 69

W lutym, jak co miesiąc, poprosiliśmy Polaków o ocenę działalności Sejmu, Senatu i prezydenta.

OCENY DZIAŁALNOŚCI PARLAMENTU

W stosunku do ubiegłomiesięcznego pomiaru w lutym¹ obserwujemy brak istotnych zmian w notowaniach izby niższej parlamentu i poprawę opinii o izbie wyższej. Obecnie działalność Sejmu pozytywnie ocenia ponad jedna piąta Polaków (22%), a negatywnie – ponad trzy piąte (62%). Dobrze o pracy senatorów wypowiada się blisko jedna trzecia badanych (32%, od stycznia wzrost o 3 punkty procentowe), natomiast przeciwnego zdania jest 46% (spadek o 5 punktów).

TABELA 1

Oceniane instytucje	Oceny	Wskazania respondentów według terminów badań														Zmiany I-II 2022
		2021												2022		
		I	II	III	IV	V	VI	VII	VIII	IX	X	XI	XII	I	II	
		w procentach														
Sejm	Dobra	24	26	24	24	26	26	27	24	23	25	22	25	21	22	+1
	Zła	61	60	61	60	57	54	54	59	58	60	61	61	63	62	-1
	Trudno powiedzieć	15	14	15	16	17	20	19	17	19	15	17	14	16	16	0
Senat	Dobra	29	32	29	32	31	26	32	32	31	30	27	30	29	32	+3
	Zła	48	48	48	45	45	49	46	44	45	49	48	50	51	46	-5
	Trudno powiedzieć	23	20	23	23	24	25	22	24	24	21	25	20	20	22	+2

¹ Badanie „Aktualne problemy i wydarzenia” (382) przeprowadzono w ramach procedury mixed-mode na reprezentatywnej imiennej próbie pełnoletnich mieszkańców Polski, wylosowanej z rejestru PESEL.

Każdy respondent wybierał samodzielnie jedną z metod:

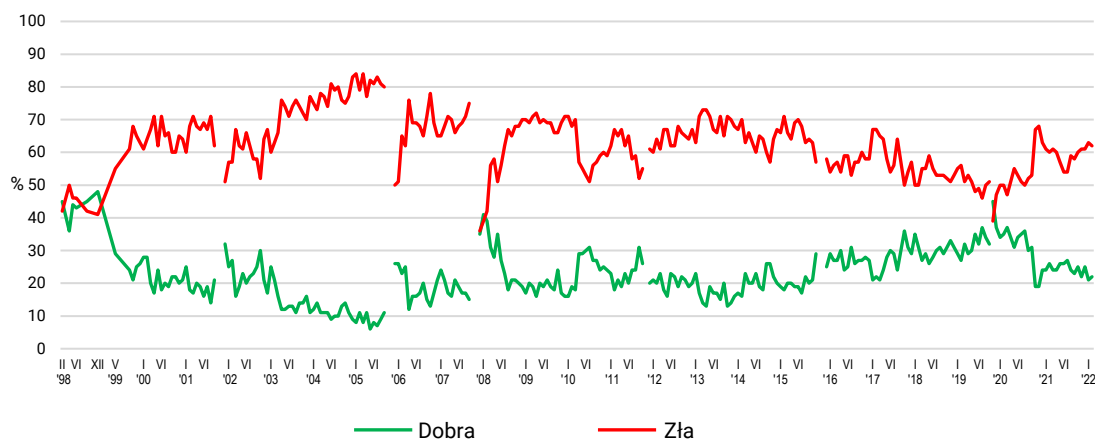
- wywiad bezpośredni z udziałem ankietera (metoda CAPI),
- wywiad telefoniczny po skontaktowaniu się z ankieterem CBOS (CATI) – dane kontaktowe respondent otrzymywał w liście zapowiednim od CBOS,
- samodzielne wypełnienie ankiety internetowej, do której dostęp był możliwy na podstawie loginu i hasła przekazanego respondentowi w liście zapowiednim od CBOS.

We wszystkich trzech przypadkach ankieta miała taki sam zestaw pytań oraz strukturę. Badanie zrealizowano w dniach od 31 stycznia do 10 lutego 2022 roku na próbie liczącej 1065 osób (w tym: 52,7% metodą CAPI, 30,3% – CATI i 17,0% – CAWI).

CBOS realizuje badania statutowe w ramach opisanej wyżej procedury od maja 2020 roku, w każdym przypadku podając proporcję wywiadów bezpośrednich, telefonicznych i internetowych.

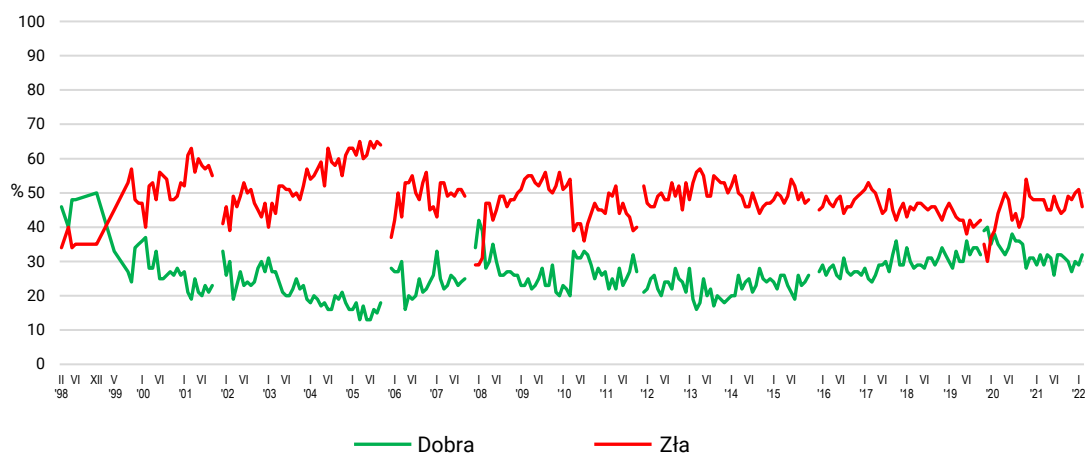
CBOS

RYS. 1. Oceny działalności Sejmu



CBOS

RYS. 2. Oceny działalności Senatu



Pracę posłów pozytywnie oceniają na ogół ankietowani popierający Zjednoczoną Prawicę (Prawo i Sprawiedliwość wraz z Solidarną Polską i Partią Republikańską), a także znaczny odsetek osób identyfikujących się z prawicą. Wyróżniają się ponadto badani uczestniczący w praktykach religijnych raz w tygodniu, jak również respondenci mający 55 lat i więcej, najslabiej wykształceni, uzyskujący niskie (poniżej 1500 zł) i przeciętne (od 1500 zł do 1999 zł) dochody w przeliczeniu na osobę w gospodarstwie domowym oraz zadowoleni z własnej sytuacji materialnej. Niezadowolenie z działalności izby niższej zauważalnie częściej niż przeciętnie wyrażają potencjalni wyborcy ugrupowań opozycyjnych (szczególnie Koalicji Obywatelskiej i Polski 2050 Szymona Hołowni, a także – choć w mniejszym stopniu – Konfederacji Wolność i Niepodległość), osoby o lewicowej i centrowej

orientacji politycznej, nieangażujące się religijnie lub uczestniczące w praktykach religijnych sporadycznie. Ponadto częściej są to respondenci w wieku od 25 do 34 lat, mieszkańcy dużych miast (mających co najmniej 100 000 ludności), najlepiej wykształceni, pracujący w sektorze publicznym lub prywatnym (poza rolnictwem), kadra kierownicza i specjaliści, technicy i średni personel, pracownicy administracyjno-biurowi, robotnicy niewykwalifikowani oraz uzyskujący najwyższe dochody *per capita* (3000 zł i więcej) – zob. tabelę 2 i tabelę aneksową 1.

TABELA 2

Na kandydata której partii/ugrupowania głosował(a)by Pan(i) w wyborach do Sejmu?	Oceny działalności Sejmu		
	Dobre	Złe	Trudno powiedzieć
	w procentach		
Prawo i Sprawiedliwość (wraz z Solidarną Polską i Partią Republikańską)	58	27	14
Konfederacja Wolność i Niepodległość	15	76	9
Polska 2050 Szymona Hołowni	9	84	7
Koalicja Obywatelska	3	95	2
Niezdecydowani, na kogo głosować	11	69	20
Niezamierzający głosować	13	60	28

Pozytywny odbiór działalności izby wyższej przeważa wśród zwolenników Koalicji Obywatelskiej i Polski 2050 Szymona Hołowni oraz wśród osób mających lewicowe poglądy polityczne. Dobrze o pracy senatorów relatywnie często wypowiadają się ponadto badani identyfikujący się z politycznym centrum, jak również respondenci z największych miast (500 000 ludności i więcej), mający wyższe wykształcenie, kadra kierownicza i specjaliści, pracownicy administracyjno-biurowi, technicy i średni personel oraz pracujący w sektorze publicznym. Poziomem niezadowolenia z działalności Senatu wyróżniają się najbardziej zwolennicy Konfederacji i Zjednoczonej Prawicy, osoby o prawicowych poglądach, a poza tym robotnicy niewykwalifikowani i pracownicy usług (zob. tabelę 3 i tabelę aneksową 2).

TABELA 3

Na kandydata której partii/ugrupowania głosował(a)by Pan(i) w wyborach do Sejmu?	Oceny działalności Senatu		
	Dobre	Złe	Trudno powiedzieć
	w procentach		
Koalicja Obywatelska	62	30	8
Polska 2050 Szymona Hołowni	56	32	13
Prawo i Sprawiedliwość (wraz z Solidarną Polską i Partią Republikańską)	23	60	17
Konfederacja Wolność i Niepodległość	15	65	20
Niezdecydowani, na kogo głosować	26	44	30
Niezamierzający głosować	18	50	32

OCENY DZIAŁALNOŚCI PREZYDENTA

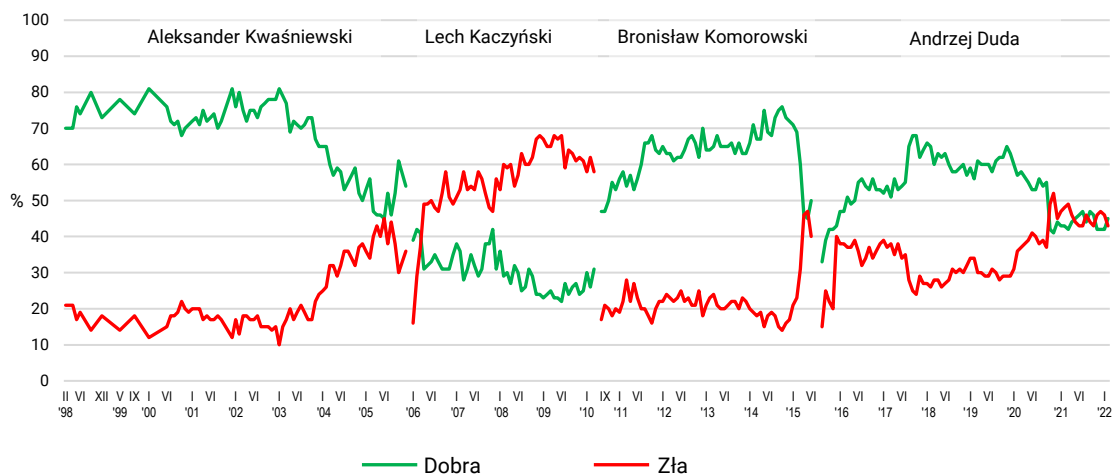
Nieco lepsze niż przed miesiącem są notowania głowy państwa. W lutym przybyło badanych pozytywnie oceniających prezydenturę Andrzeja Dudy (wzrost o 3 punkty, do 45%) oraz ubyło wypowiadających się o niej z dezaprobatą (spadek o 3 punkty, do 43%).

TABELA 4

Oceny działalności prezydenta	Wskazania respondentów według terminów badań														Zmiany I-II 2022
	2021												2022		
	I	II	III	IV	V	VI	VII	VIII	IX	X	XI	XII	I	II	
	w procentach														
Dobra	43	43	42	44	45	46	47	44	47	46	42	42	42	45	+3
Zła	47	48	49	46	44	43	43	46	44	43	46	47	46	43	-3
Trudno powiedzieć	10	9	9	10	11	11	10	10	9	11	12	11	12	12	0

CBOS

RYS. 3. Oceny działalności prezydenta



Zadowolenie z prezydentury Andrzeja Dudy wyrażają niemal wszyscy zwolennicy rządzącego ugrupowania, a także wyraźna większość osób najbardziej zaangażowanych w praktyki religijne i mających prawicowe poglądy. Bardziej przychylnie niż przeciętnie do działalności głowy państwa odnoszą się także respondenci uczestniczący w praktykach religijnych co najmniej raz w miesiącu, a ponadto w wieku powyżej 54 lat, mający wykształcenie podstawowe lub zasadnicze zawodowe oraz uzyskujący niskie i przeciętne dochody w przeliczeniu na osobę w gospodarstwie domowym. Z kolei negatywne oceny dominują wśród popierających Koalicję Obywatelską i Polskę 2050 Szymona Hołowni, a także wśród identyfikujących się z lewicą. Wyróżniają się w tym względzie również młodszy badani (poniżej 35 roku życia), mieszkańcy największych aglomeracji, mający wyższe wykształcenie,

pracujący w sektorze prywatnym, kadra kierownicza i specjaliści, prywatni przedsiębiorcy, pracownicy administracyjno-biurowi, technicy i średni personel oraz respondenci uzyskujący najwyższe dochody *per capita* (zob. tabelę 5 i tabelę aneksową 3).

TABELA 5

Na kandydata której partii/ugrupowania głosował(a)by Pan(i) w wyborach do Sejmu?	Oceny działalności prezydenta Andrzeja Dudy		
	Dobre	Złe	Trudno powiedzieć
	w procentach		
Prawo i Sprawiedliwość (wraz z Solidarną Polską i Partią Republikańską)	96	3	1
Konfederacja Wolność i Niepodległość	28	63	8
Polska 2050 Szymona Hołowni	17	75	7
Koalicja Obywatelska	6	89	5
Niezdecydowani, na kogo głosować	36	44	20
Niezamierzający głosować	42	38	20

W ciągu ostatniego miesiąca stabilne pozostają notowania Sejmu. Poprawiły się natomiast opinie o działalności izby wyższej parlamentu, a także oceny prezydentury Andrzeja Dudy, które obecnie – w przeciwieństwie do tych z poprzednich trzech miesięcy – minimalnie częściej są pozytywne niż negatywne.

Opracował

Michał Feliksiak