

Oceny działalności parlamentu i prezydenta w lutym

Znak jakości przyznany CBOS przez
Organizację Firm Badania Opinii i Rynku na rok 2023



Fundacja Centrum Badania Opinii Społecznej
ul. Świętojerska 5/7, 00-236 Warszawa
e-mail: sekretariat@cbos.pl; info@cbos.pl
<http://www.cbos.pl>
(48 22) 629 35 69

W cyklu miesięcznym monitorujemy społeczny odbiór Sejmu, Senatu i prezydenta. W lutym¹ opinie o działalności obu izb parlamentu i głowy państwa pozostają stabilne.

OCENY DZIAŁALNOŚCI PARLAMENTU

Lutowe notowania parlamentu są zbliżone do ubiegłomiesięcznych. Z aprobatą o działalności izby niższej wypowiada się obecnie co czwarty badany (26%), natomiast sześciu na dziesięciu (60%) odnosi się do niej krytycznie. Pracę senatorów pozytywnie ocenia jedna trzecia Polaków (33%), a niemal połowa (48%) wyraża z niej niezadowolenie.

TABELA 1

Oceniane instytucje	Oceny	Wskazania respondentów według terminów badań														Zmiany I – II 2023
		2022												2023		
		I	II	III	IV	V	VI	VII	VIII	IX	X	XI	XII	I	II	
		w procentach														
Sejm	Dobra	21	22	28	27	29	26	28	26	25	22	25	22	26	26	0
	Zła	63	62	57	57	54	59	57	62	62	61	59	65	61	60	-1
	Trudno powiedzieć	16	16	15	16	17	15	15	12	13	17	16	13	13	14	+1
Senat	Dobra	29	32	36	32	33	31	31	33	30	29	32	32	33	33	0
	Zła	51	46	43	46	45	49	49	51	50	49	49	50	46	48	+2
	Trudno powiedzieć	20	22	21	22	22	20	20	16	20	22	19	18	21	19	-2

¹ Badanie „Aktualne problemy i wydarzenia” (394) przeprowadzono w ramach procedury mixed-mode na reprezentatywnej imiennej próbie pełnoletnich mieszkańców Polski, wylosowanej z rejestru PESEL.

Każdy respondent wybierał samodzielnie jedną z metod:

– wywiad bezpośredni z udziałem ankietera (metoda CAPI),

– wywiad telefoniczny po skontaktowaniu się z ankieterem CBOS (CATI) – dane kontaktowe respondent otrzymywał w liście zapowiednim od CBOS,

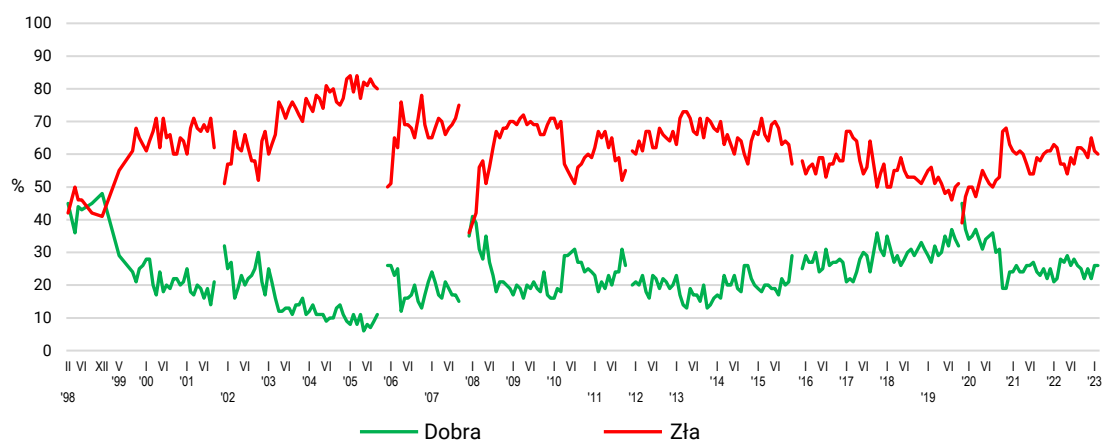
– samodzielne wypełnienie ankiety internetowej (CAWI), do której dostęp był możliwy na podstawie loginu i hasła przekazanego respondentowi w liście zapowiednim od CBOS.

We wszystkich trzech przypadkach ankieta miała taki sam zestaw pytań oraz strukturę. Badanie zrealizowano w dniach od 6 do 19 lutego 2023 roku na próbie liczącej 982 osoby (w tym: 58,4% metodą CAPI, 25,9% – CATI i 15,7% – CAWI).

CBOS realizuje badania statutowe w ramach opisanej wyżej procedury od maja 2020 roku, w każdym przypadku podając proporcję wywiadów bezpośrednich, telefonicznych i internetowych.

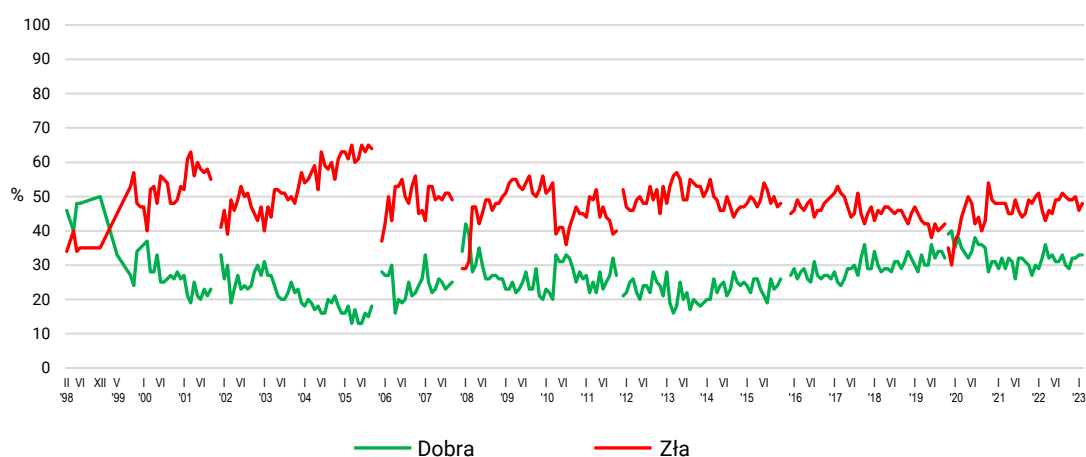
CBOS

RYS. 1. Oceny działalności Sejmu



CBOS

RYS. 2. Oceny działalności Senatu



Pozytywnie o pracy posłów wypowiada się większość zwolenników Prawa i Sprawiedliwości. Dobre noty są także częste wśród osób o poglądach prawicowych, zaangażowanych w praktyki religijne, szczególnie uczestniczących w nich kilka razy w tygodniu. Wyróżniają się pod tym względem najstarsi ankietowani (65+), najslabiej wykształceni oraz pracujący w prywatnych gospodarstwach rolnych, w tym rolnicy. Negatywne oceny działalności izby niższej dominują w elektoratach ugrupowań opozycyjnych: szczególnie Lewicy, Koalicji Obywatelskiej, Polski 2050 Szymona Hołowni, ale także Konfederacji Wolność i Niepodległość oraz wśród osób identyfikujących się z lewicą, nieuczestniczących w praktykach religijnych. Niezadowolone relatywnie często wyrażają respondenci poniżej 35 roku życia, mieszkańcy średnich (20 000 – 99 999 ludności) i dużych (100 000+) miast, szczególnie półmilionowych i większych, badani mający wyższe wykształcenie, kadra kierownicza i specjaliści, pracownicy administracyjno-biurowi, pracownicy usług, prywatni przedsiębiorcy,

ankietowani pracujący w sektorze publicznym lub sektorze prywatnym poza rolnictwem, jak również uzyskujący wysokie dochody w przeliczeniu na osobę w gospodarstwie domowym (3000 zł i więcej) – zob. tabelę aneksową 1.

TABELA 2

Na kandydata której partii/ugrupowania głosował(a)by Pan(i) w wyborach do Sejmu?	Oceny działalności Sejmu		
	Dobre	Złe	Trudno powiedzieć
	w procentach		
Prawo i Sprawiedliwość	63	26	10
Konfederacja Wolność i Niepodległość	13	78	9
Polska 2050 Szymona Hołowni	11	85	4
Lewica*	6	92	2
Koalicja Obywatelska	4	91	5
Niezdecydowani, na kogo głosować	14	56	30
Niezamierzający głosować	16	61	23

* Uwaga: niewielka liczebność zwolenników tego ugrupowania w próbie

Zadowolenie z działalności izby wyższej wyrażają na ogół zwolennicy Koalicji Obywatelskiej i Polski 2050 Szymona Hołowni. Relatywnie lepszymi ocenami wyróżniają się także badani o lewicowych poglądach, a poza tym mieszkańcy dużych miast (stutysięcznych i większych), najlepiej wykształceni, kadra kierownicza i specjaliści, prywatni przedsiębiorcy, badani pracujący w prywatnych gospodarstwach rolnych i uzyskujący najwyższe dochody *per capita* (4000 zł i więcej). Z kolei najbardziej krytyczni są potencjalni wyborcy Prawa i Sprawiedliwości oraz Konfederacji Wolność i Niepodległość i ankietowani o orientacji prawicowej (zob. tabelę aneksową 2).

TABELA 3

Na kandydata której partii/ugrupowania głosował(a)by Pan(i) w wyborach do Sejmu?	Oceny działalności Senatu		
	Dobre	Złe	Trudno powiedzieć
	w procentach		
Koalicja Obywatelska	65	27	8
Polska 2050 Szymona Hołowni	51	37	12
Lewica*	45	53	2
Konfederacja Wolność i Niepodległość	26	57	17
Prawo i Sprawiedliwość	24	64	12
Niezdecydowani, na kogo głosować	29	34	37
Niezamierzający głosować	20	51	28

* Uwaga: niewielka liczebność zwolenników tego ugrupowania w próbie

OCENY DZIAŁALNOŚCI PREZYDENTA

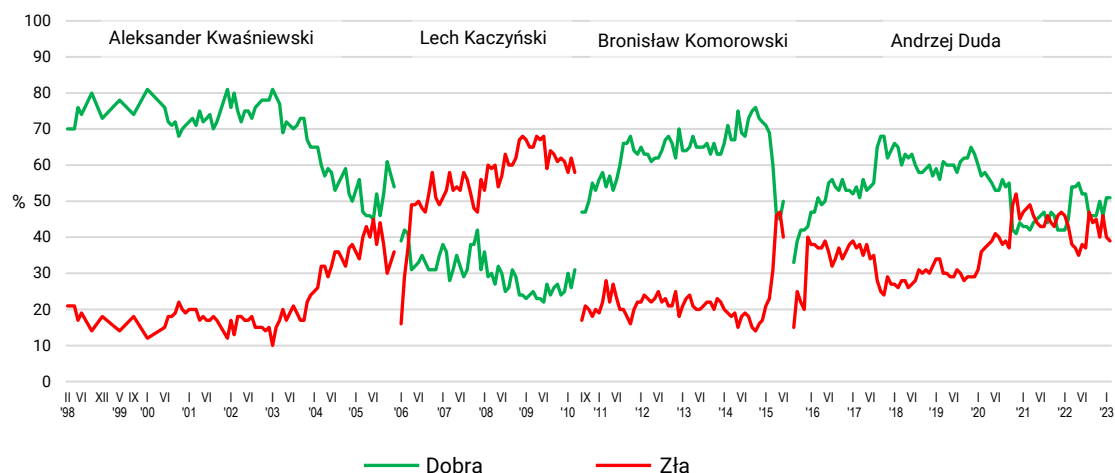
Po poprawie, jaką zarejestrowaliśmy w styczniu, w lutym opinie o działalności głowy państwa pozostają niezmienione. Obecnie, tak jak przed miesiącem, prezydenturę Andrzeja Dudy dobrze ocenia połowa Polaków (51%), a źle – dwie piąte (39%).

TABELA 4

Oceny działalności prezydenta	Wskazania respondentów według terminów badań														Zmiany I – II 2023
	2022												2023		
	I	II	III	IV	V	VI	VII	VIII	IX	X	XI	XII	I	II	
	w procentach														
Dobra	42	45	54	54	55	52	52	46	46	46	50	46	51	51	0
Zła	46	43	38	37	35	38	37	47	44	45	40	46	40	39	-1
Trudno powiedzieć	12	12	8	9	10	10	11	7	10	9	10	8	9	10	+1

CBOS

RYS. 3. Oceny działalności prezydenta



Prezydenturę Andrzeja Dudy najczęściej chwala zwolennicy Prawa i Sprawiedliwości, ankietowani identyfikujący się z prawicą i zaangażowani w praktyki religijne, zwłaszcza uczestniczący w nich kilkakrotnie w tygodniu. Dobre opinie są także relatywnie częste wśród respondentów powyżej 54 roku życia, mieszkańców wsi, badanych mających wykształcenie podstawowe lub zasadnicze zawodowe, pracujących w prywatnych gospodarstwach rolnych (w tym rolników), robotników niewykwalifikowanych i osób uzyskujących niskie dochody w przeliczeniu na osobę w gospodarstwie domowym (poniżej 2000 zł). Głosy krytyki wyraźnie przeważają w elektoratach Lewicy, Koalicji Obywatelskiej i Polski 2050 Szymona Hołowni, wśród osób identyfikujących się z lewicą i nieangażujących się religijnie. Takie opinie są również częstsze niż przeciętnie wśród najmłodszych badanych (18–24 lata), mieszkańców dużych (100 000 – 499 999 ludności) i największych (liczących

ponad 500 000 ludności) miast, osób najlepiej wykształconych, pracujących w sektorze prywatnym poza rolnictwem, wśród pracowników administracyjno-biurowych, kadry kierowniczej i specjalistów, prywatnych przedsiębiorców oraz badanych uzyskujących najwyższe dochody *per capita* (co najmniej 4000 zł) – zob. tabelę aneksową 3.

TABELA 5

Na kandydata której partii/ugrupowania głosował(a)by Pan(i) w wyborach do Sejmu?	Oceny działalności prezydenta Andrzeja Dudy		
	Dobre	Złe	Trudno powiedzieć
	w procentach		
Prawo i Sprawiedliwość	96	3	1
Konfederacja Wolność i Niepodległość	36	53	11
Polska 2050 Szymona Hołowni	28	70	2
Koalicja Obywatelska	16	79	5
Lewica*	14	83	4
Niezdecydowani, na kogo głosować	42	35	23
Niezamierzający głosować	46	37	17

* Uwaga: niewielka liczebność zwolenników tego ugrupowania w próbie

W lutym utrzymują się efekty styczniowej poprawy notowań Sejmu i prezydenta. Względnie stabilne pozostają również opinie o działalności Senatu, choć minimalnie przybyło osób niezadowolonych z pracy izby wyższej, co w pewnym stopniu zniwelowało zarejestrowany w styczniu spadek odsetka ocen negatywnych.

Opracował

Michał Feliksiak