

## Polacy o Janie Pawle II

Znak jakości przyznany CBOS przez  
Organizację Firm Badania Opinii i Rynku na rok 2023



Fundacja Centrum Badania Opinii Społecznej  
ul. Świętojerska 5/7, 00-236 Warszawa  
e-mail: sekretariat@cbos.pl; info@cbos.pl  
<http://www.cbos.pl>  
(48 22) 629 35 69

## SPIS TREŚCI

Ocena medialnych doniesień o tuszowaniu pedofilii przez kardynała Wojtyłę .....	1
Czy Jan Paweł II wiedział o pedofili i co w tej sprawie zrobił .....	4
Papież jako autorytet moralny .....	7
Ocena Jana Pawła II z historycznej perspektywy .....	8
Opinie o poszerzeniu dostępu do archiwów kościelnych .....	12



W dniu 6 marca br. stacja TVN24 wyemitowała reportaż Marcina Gutowskiego „Franciszkańska 3”, w którym sugerowano, że Jan Paweł II jako metropolita krakowski tuszował przypadki pedofilii wśród księży. Publikacje na temat wiedzy Karola Wojtyły o tego rodzaju sytuacjach i reakcji na nie ukazywały się już wcześniej w różnych mediach, jednak dopiero emisja tego reportażu wywoła medialno-polityczną burzę. Sejm, głosami posłów Prawa i Sprawiedliwości oraz Koalicji Polskiej, 9 marca przyjął uchwałę „w sprawie obrony dobrego imienia św. Jana Pawła II”, w której napisano między innymi, że „Polacy i ich demokratycznie wybrani przedstawiciele nigdy nie pozwolą na to, by zniszczono pamięć o Nim [o papieżu] za pomocą materiałów sfabrykowanych przez system komunistyczny, któremu się sprzeciwiał”. Po emisji programu do KRRiT wpłynęło wiele skarg, a jej przewodniczący Maciej Świrski wszczął postępowanie wyjaśniające dotyczące reportażu TVN24.

W związku z ogromnymi emocjami, jakie wywołują doniesienia dotyczące Jana Pawła II i jego reakcji na przypadki pedofilii wśród księży, kwestie z tym związane poruszyliśmy w naszym badaniu<sup>1</sup>.

## OCENA MEDIALNYCH DONIESIEŃ O TUSZOWANIU PEDOFILII PRZEZ KARDYNAŁA WOJTYŁĘ

Stosunek Polaków do medialnych doniesień na temat tuszowania przypadków pedofilii wśród księży przez kardynała Karola Wojtyłę nie jest jednoznaczny.

Około dwóch piątych ankietowanych (38%) uważa, że informacje o ukrywaniu przypadków pedofilii wśród księży przez przyszłego papieża są niewiarygodne. W wiarygodność tych doniesień wierzy 30% respondentów. Blisko jedna trzecia badanych (32%) nie ma w tej kwestii wyrobionego zdania.

---

<sup>1</sup> Badanie „Aktualne problemy i wydarzenia” (396) przeprowadzono w ramach procedury mixed-mode na reprezentatywnej imiennej próbie pełnoletnich mieszkańców Polski, wylosowanej z rejestru PESEL.

Każdy respondent wybierał samodzielnie jedną z metod:

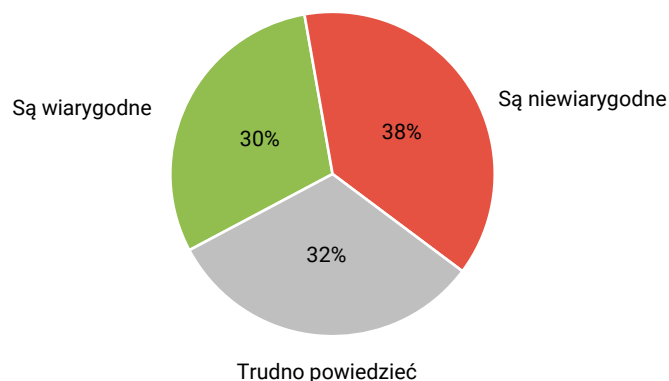
- wywiad bezpośredni z udziałem ankietera (metoda CAPI),
- wywiad telefoniczny po skontaktowaniu się z ankieterem CBOS (CATI) – dane kontaktowe respondent otrzymywał w liście zapowiednim od CBOS,
- samodzielne wypełnienie ankiety internetowej (CAWI), do której dostęp był możliwy na podstawie loginu i hasła przekazanego respondentowi w liście zapowiednim od CBOS.

We wszystkich trzech przypadkach ankieta miała taki sam zestaw pytań oraz strukturę. Badanie zrealizowano w dniach od 11 do 20 kwietnia 2023 roku na próbie liczącej 1081 osób (w tym: 56,9% metodą CAPI, 24,0% – CATI i 19,1% – CAWI).

CBOS realizuje badania statutowe w ramach opisanej wyżej procedury od maja 2020 roku, w każdym przypadku podając proporcje wywiadów bezpośrednich, telefonicznych i internetowych.

CBOS

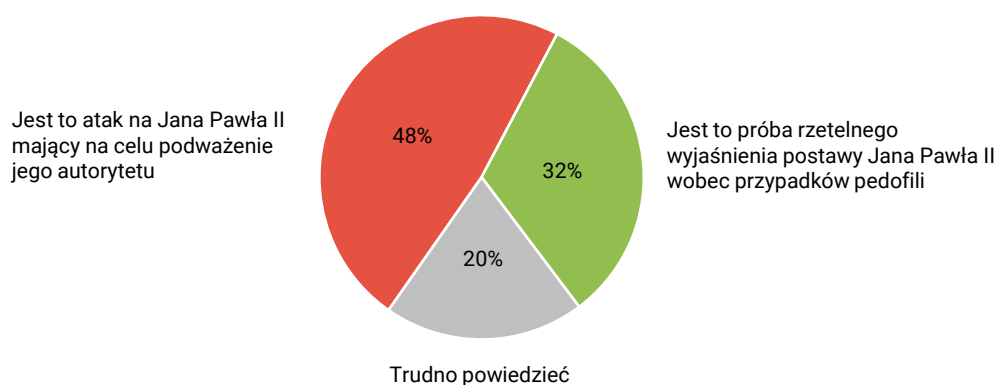
RYS. 1. Co Pan(i) myśli o ostatnich doniesieniach medialnych dotyczących tuszowania przypadków pedofilii wśród księży przez kardynała Karola Wojtyłę?



Bardziej wyraźne są oceny postrzeganych motywów doniesień o tuszowaniu pedofilii przez kardynała Karola Wojtyłę. Niemal połowa ankietowanych (48%) uważa, że jest to atak na Jana Pawła II mający na celu podważenie jego autorytetu. Co trzeci badany (32%) postrzega te doniesienia jako próbę rzetelnego wyjaśnienia postawy kardynała Wojtyły wobec przypadków pedofilii wśród księży. Mniejszy niż w przypadku ocen wiarygodności informacji na ten temat odsetek odpowiedzi „Trudno powiedzieć” (20%) świadczy o tym, że ankietowanym łatwiej jest myśleć o doniesieniach na ten temat w kategoriach intencji i motywów działania mediów (lub ewentualnie innych podmiotów biorących udział w dyskursie publicznym) niż w kategoriach faktów.

CBOS

RYS. 2. Co Pan(i) myśli o ostatnich doniesieniach medialnych dotyczących tuszowania przypadków pedofilii wśród księży przez kardynała Karola Wojtyłę?



Postrzeganie intencji stojących za doniesieniami o ukrywaniu przez kardynała Karola Wojtyłę przypadków pedofilii wśród księży jest ściśle związane z oceną wiarygodności takich informacji. Za godne zaufania uznaje je większość osób, które odbierają je jako próbę rzetelnego wyjaśnienia postawy Jana Pawła II wobec pedofili (67%). Z kolei respondenci, którzy widzą w publikowaniu

tego rodzaju informacji próbę zakwestionowania autorytetu papieża Polaka, z reguły (67%) podważają ich wiarygodność.

Ocena doniesień medialnych dotyczących tuszowania pedofilii przez kardynała Wojtyłę jest zdeterminowana przede wszystkim przez orientację polityczną i światopoglądową. W prawdziwość informacji na ten temat częściej niż inni wierzą osoby niepraktykujące religijnie (56%), mające lewicowe poglądy polityczne (54%), a także zadeklarowani wyborcy Lewicy (67%) i Koalicji Obywatelskiej (50%). Za niewiarygodne uznają je osoby religijne, w tym szczególnie uczestniczące w praktykach religijnych kilka razy w tygodniu (74%), deklarujące prawicowe poglądy polityczne (61%) oraz zaliczające się do wyborców Prawa i Sprawiedliwości (68%). Podczas gdy większość osób niebiorących udziału w praktykach religijnych (61%), identyfikujących się z lewicą (61%), zamierzających głosować na Koalicję Obywatelską (73%) lub Lewicę (66%) mówi o próbie rzetelnego wyjaśnienia postawy papieża wobec pedofili, o tyle osoby religijne, w tym szczególnie praktykujący kilka razy w tygodniu (86%), a ponadto badani deklarujący prawicowe poglądy polityczne (75%) oraz potencjalni wyborcy Prawa i Sprawiedliwości (79%) w większości są przekonani, że mamy do czynienia z atakiem na Jana Pawła II i próbą zakwestionowania jego społecznego autorytetu.

Opinie w tej kwestii są różne w zależności od tego, która stacja telewizyjna jest dla respondenta głównym źródłem codziennych informacji. Widzowie polegający na programach informacyjnych TVN i – przede wszystkim – TVN24 na ogół uważają doniesienia o tuszowaniu pedofilii przez kardynała Wojtyłę za wiarygodną próbę rzetelnego ustalenia faktów. Zupełnie odmiennie postrzegają je osoby, dla których źródłem codziennych informacji są kanały telewizji publicznej, w większości uznający te doniesienia za niewiarygodne i zmierzające do podważenia autorytetu polskiego papieża. Badanym wybierających na ogół programy informacyjne Polsatu bliżej w tej sprawie do widzów telewizji publicznej niż do widzów TVN i TVN24. Najbardziej podzieleni w opiniach są natomiast ankietowani wskazujący jako główne źródło codziennych informacji programy Polsat News.

**TABELA 1**

Główne źródło wiadomości telewizyjnych	Co Pan(i) myśli o ostatnich doniesieniach medialnych dotyczących tuszowania przypadków pedofilii wśród księży przez kardynała Karola Wojtyłę?		
	Są wiarygodne	Są niewiarygodne	Trudno powiedzieć
	w procentach		
TVN24	56	16	28
Fakty, inne programy TVN (poza TVN24)	48	21	31
Polsat News	29	36	35
Wydarzenia i inne programy Polsatu (poza Polsat News)	20	46	34
TVP Info	11	67	22
Wiadomości, Teleexpress i inne programy telewizyjnej Jedynki (TVP1)	11	60	29
Żadna z nich, nie oglądam telewizji	32	29	39

TABELA 2

Główne źródło wiadomości telewizyjnych	Co Pan(i) myśli o ostatnich doniesieniach medialnych dotyczących tuszowania przypadków pedofilii wśród księży przez kardynała Karola Wojtyłę?		
	Jest to atak na Jana Pawła II mający na celu podważenie jego autorytetu	Jest to próba rzetelnego wyjaśnienia postawy Jana Pawła II wobec przypadków pedofilii	Trudno powiedzieć
	w procentach		
TVP Info	83	6	11
Wiadomości, Teleexpress i inne programy telewizyjnej Jedynki (TVP1)	73	8	19
Wydarzenia i inne programy Polsatu (poza Polsat News)	59	31	10
Polsat News	41	38	21
Fakty, inne programy TVN (poza TVN24)	31	53	16
TVN24	24	59	17
Żadna z nich, nie oglądam telewizji	34	33	33

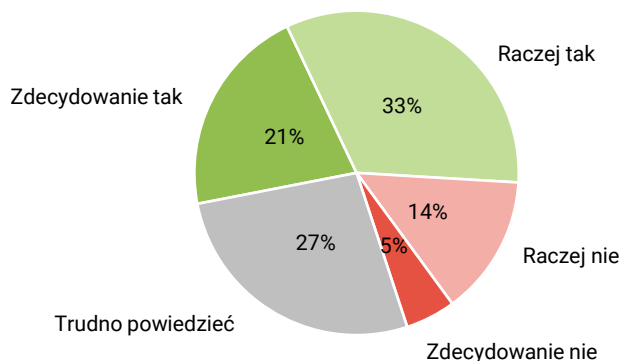
Opinie w tej kwestii różnicują także podstawowe cechy społeczno-demograficzne badanych – wykształcenie, dochody *per capita*, miejsce zamieszkania i wiek. Doniesienia dotyczące tuszowania pedofilii wśród księży przez kardynała Wojtyłę za wiarygodne uznają najczęściej osoby najlepiej wykształcone i sytuowane, mieszkańcy największych miast, natomiast za niewiarygodne – respondenci o niższym statusie społeczno-ekonomicznym, mieszkańcy wsi (a zwłaszcza rolnicy), badani mający co najmniej 55 lat. Wedle tego samego schematu rozkładają się w poszczególnych kategoriach społeczno-demograficznych opinie na temat motywów publikowania informacji o tuszowaniu pedofili przez kardynała Wojtyłę.

## CZY JAN PAWEŁ II WIEDZIAŁ O PEDOFILI I CO W TEJ SPRAWIE ZROBIŁ

Niedawne doniesienia mediów wpisują się w trwającą już od dłuższego czasu dyskusję na temat wiedzy i reakcji Jana Pawła II w kwestii pedofili wśród księży. Opinie o stosunku papieża do tego problemu są podzielone.

Ogółem ponad połowa badanych (54%) uważa, że Jan Paweł II wiedział o przypadkach pedofilii wśród księży. Mniej niż co piąta osoba (19%) sądzi, że nie miał takiej wiedzy. Ponad jedna czwarta ankietowanych (26%) nie ma sprecyzowanej opinii na ten temat.

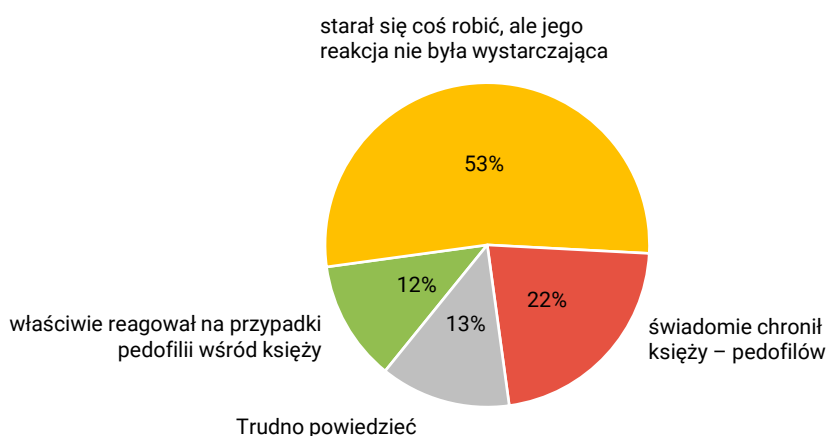
RYS. 3. Czy, Pana(i) zdaniem, Jan Paweł II wiedział o przypadkach pedofilii wśród księży?



Osoby przekonane, że Jan Paweł II wiedział o przypadkach pedofilii wśród księży, sądzą na ogół, że starał się coś z tym problemem robić, ale jego reakcja nie była wystarczająca (53%). Więcej niż co piąta osoba spośród nich (22%) jest zdania, że świadomie chronił księży pedofilów. Stosunkowo najmniejsza grupa (12%) uważa, że właściwie reagował na przypadki pedofilii wśród księży.

RYS. 4. Czy, w świetle tego, co wiadomo o Janie Pawle II i jego działaniach jako metropolity krakowskiego i – potem – papieża, można powiedzieć o nim, że:

ODPOWIEDZI OSÓB PRZEKONANYCH, ŻE JAN PAWEŁ II WIEDZIAŁ O PRZYPADKACH PEDOFILII WŚRÓD KSIĘŻY (N=572)

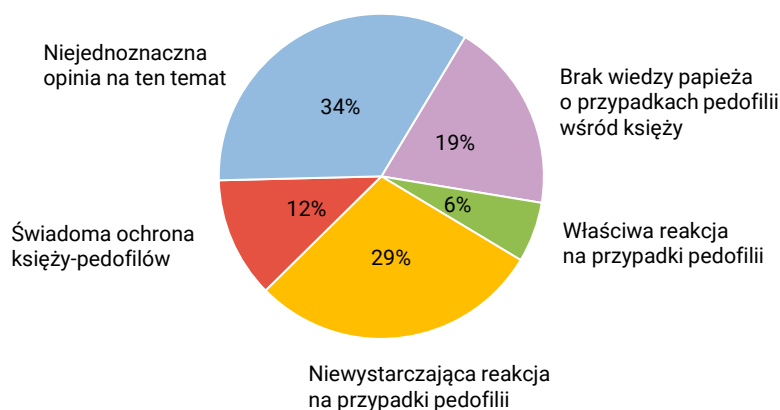


Biorąc pod uwagę odpowiedzi na oba pytania – dotyczące wiedzy i sposobu reagowania przez Jana Pawła II na problem pedofilii – stworzono nową zmienną, obrazującą postrzeganie tej kwestii przez ogół badanych. Największa część badanych (34%) nie ma jednoznacznej opinii na ten temat. Wśród pozostałych najliczniejszą grupę (29% ogółu) stanowią ci, którzy uważają, że Jan Paweł II starał się coś zrobić w sprawie pedofilii, ale jego reakcja była niewystarczająca. Blisko jedna piąta ogółu

ankietowanych (19%) uważa, że papież nie wiedział o przypadkach pedofilii wśród księży. Prawie co ósmy respondent (12%) jest zdania, że Jan Paweł II (jeszcze jako metropolita krakowski lub już jako papież) świadomie chronił księży pedofilów. Najmniej liczna (6%) jest grupa osób przekonanych, że Jan Paweł II wiedział o problemie pedofili i właściwie reagował na takie przypadki.

CBOS

RYS. 5. Postrzegany stosunek Jana Pawła II do problemu pedofilii wśród księży



Postrzeżenie Jana Pawła II zależy w głównej mierze od orientacji politycznej i światopoglądowej. Przekonanie, że papież (uwzględniając także okres przed objęciem przez niego tego urzędu) nie wiedział o przypadkach pedofili wśród księży, częściej niż przeciętnie wyrażają osoby religijne, zwłaszcza praktykujące kilka razy w tygodniu (40%) oraz ankietowani deklarujący prawicowe poglądy polityczne (30%). Te same kategorie badanych częściej niż inni są zdania, że Jan Paweł II wiedział o przypadkach pedofilii i właściwie na nie reagował (tak sądzi odpowiednio 14% i 12% z nich). Inaczej widzą tę kwestię osoby niereligijne i te, którym bliżej do lewicy. Pogląd, że Jan Paweł II świadomie chronił księży dopuszczających się pedofilii, stosunkowo często podzielają osoby nieuczestniczące w praktykach religijnych (36%) oraz deklarujące lewicowe poglądy polityczne (26%). Ponadto osoby mniej religijne – praktykujące tylko okazjonalnie – oraz ankietowani identyfikujący się z lewicowym systemem wartości częściej niż przeciętnie (odpowiednio 36% i 40%) uważają, że Jan Paweł II wprawdzie starał się coś zrobić z problemem pedofilii, ale jego działania były niewystarczające.

Zróżnicowania te znajdują odzwierciedlenie w opiniach elektoratów. Wyborcy Prawa i Sprawiedliwości częściej niż pozostali mówią o braku wiedzy Jana Pawła II na temat przypadków pedofilii wśród księży lub o właściwej reakcji papieża na takie sytuacje. Na przeciwległym biegunie sytuują się zdeklarowani wyborcy Lewicy, którzy częściej niż inni sądzą, że Jan Paweł II świadomie chronił księży dopuszczających się pedofilii. Z opinią tą zgadza się także spora grupa zwolenników Koalicji Obywatelskiej, wśród których częstszy jest jednak pogląd, że papież starał się coś zrobić w sprawie pedofilii, ale jego reakcja była niewystarczająca. Przekonanie o niedostatecznych działaniach Jana Pawła II stosunkowo częste jest również wśród sympatyków Konfederacji WiN oraz Polski 2050 Szymona Hołowni.

TABELA 3

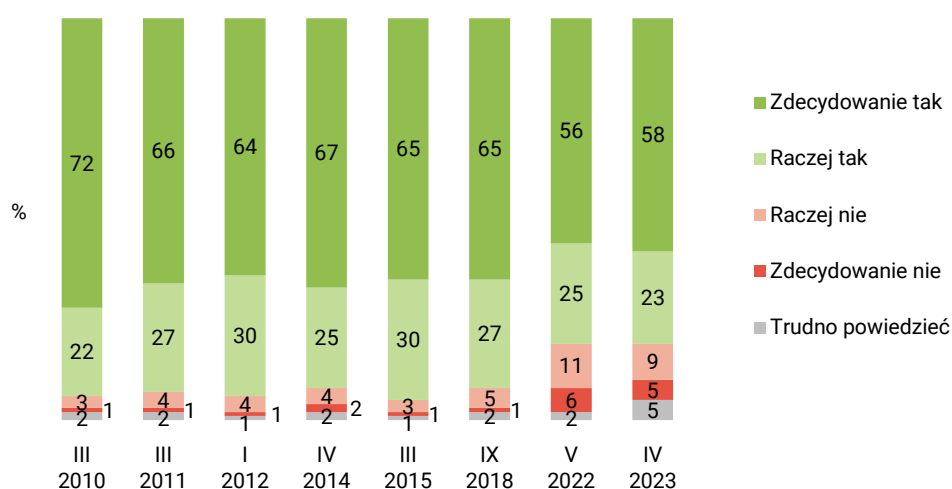
Potencjalne elektoraty	Postrzegany stosunek Jana Pawła II do problemu pedofilii wśród księży				
	Brak wiedzy papieża o przypadkach pedofilii wśród księży	Właściwa reakcja na przypadki pedofilii	Niewystarczająca reakcja na przypadki pedofilii	Świadoma ochrona księży-pedofilów	Niejednoznaczna opinia na ten temat
	w procentach				
Prawo i Sprawiedliwość (wraz z Solidarną Polską i Partią Republikańską)	35	12	21	1	31
Koalicja Obywatelska	6	2	43	29	20
Lewica	2	0	33	51	14
Konfederacja WIN	16	6	34	11	33
Polska 2050 Szymona Hołowni	16	15	32	14	23

## PAPIEŻ JAKO AUTORYTET MORALNY

W kwietniowym sondażu sprawdziliśmy także, w jaki sposób ostatnie doniesienia medialne na temat tuszowania przypadków pedofilii wśród księży przez kardynała Karola Wojtyłę wpłynęły na autorytet papieża w polskim społeczeństwie. Możliwość odpowiedzi na to pytanie dało porównanie wyników badań CBOS zrealizowanych w tym i ubiegłym roku. W maju 2022 roku ogółem 81% badanych zadeklarowało, że Jan Paweł II jest dla nich autorytetem moralnym (w tym 56% stwierdziło to w sposób zdecydowany). Blisko rok później takie deklaracje złożyło także 81% respondentów (w tym 58% stwierdziło to w sposób zdecydowany). Można zatem powiedzieć, że zarzuty stawiane Janowi Pawłowi II nie przełożyły się na spadek jego społecznego autorytetu.

CBOS

RYS. 6. Czy papież Jan Paweł II jest dla Pana(i) ważnym autorytetem moralnym?



Autorytet Jana Pawła II częściej niż inni kwestionują ludzie młodzi – do 24 roku życia (29%) oraz mający od 25 do 34 lat (25%), szczególnie uczniowie i studenci (34%), mieszkańcy dużych miast, mających od 100 000 do 499 999 ludności (25%) lub więcej (32%), osoby najlepiej wykształcone i sytuowane (25% badanych z wyższym wykształceniem, 28% respondentów mających miesięcznie do dyspozycji co najmniej 4000 zł *per capita*). Nie zmienia to jednak faktu, że przeważająca część ankietowanych, niezależnie od wieku, wielkości miejsca zamieszkania, wykształcenia i dochodów *per capita* deklaruje, iż Jan Paweł II jest dla nich ważną postacią i autorytetem moralnym.

Kluczowe znaczenie dla stosunku do papieża ma religijność, a także – powiązana z nią – orientacja polityczna i preferencje partyjne. Autorytet papieża odrzuca ponad połowa badanych nieuczestniczących w praktykach religijnych (52%) oraz większość zdeklarowanych wyborców Lewicy (59%). Wśród ogółu respondentów identyfikujących się z lewicowym systemem wartości autorytet papieża kwestionuje co trzeci (33%), jednak większość (62%) wypowiada się o Janie Pawle II z uznaniem.

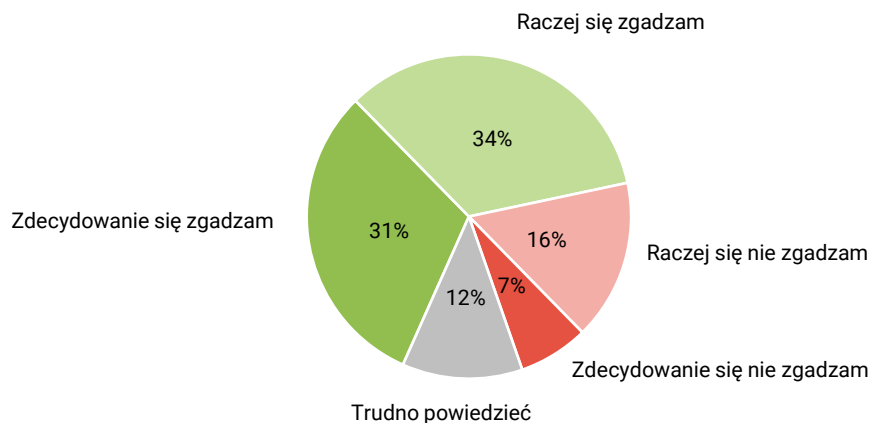
TABELA 4

Potencjalne elektoraty	Czy papież Jan Paweł II jest dla Pana(i) ważnym autorytetem moralnym?		
	Tak	Nie	Trudno powiedzieć
	w procentach		
Prawo i Sprawiedliwość (wraz z Solidarną Polską i Partią Republikańską)	98	1	1
Polska 2050 Szymona Hołowni	85	14	1
Konfederacja WIN	74	21	5
Koalicja Obywatelska	61	31	8
Lewica	38	59	3

## OCENA JANA PAWŁA II Z PERSPEKTYWY HISTORYCZNEJ

Niemal dwie trzecie badanych (65%) uważa, że ostatnie doniesienia medialne nie podważają zasług Jana Pawła II. Przeciwnego zdania jest niespełna co czwarta osoba (23%). Przekonanie, że niedawne informacje, jakoby Jan Paweł II jeszcze jako metropolita krakowski tuszował przypadki pedofilii wśród księży, nie przekreślają zasług papieża, przeważa we wszystkich grupach społeczno-demograficznych. Z tą opinią zgadza się też większość osób niepraktykujących religijnie (58%) oraz deklarujących lewicowe poglądy polityczne (63%). Pogląd ten dominuje w większości elektoratów partyjnych, z wyjątkiem potencjalnych wyborców Lewicy, którzy w tej kwestii są podzielnymi (49% popiera tę opinię, tyle samo ją kwestionuje).

RYS. 7. Czy zgadza się Pan(i) z następującym stwierdzeniem czy też nie?  
Obecne doniesienia nie podważają zasług Jana Pawła II



Co ciekawe, blisko połowa osób, które uważają, że Jan Paweł II świadomie chronił księży-pedofilów, także jest zdania, że zarzuty pod adresem papieża nie przekreślają jego zasług.

TABELA 5

Postrzegany stosunek Jana Pawła II do problemu pedofilii wśród księży	Obecne doniesienia nie podważają zasług Jana Pawła II		
	Zgadzam się	Nie zgadzam się	Trudno powiedzieć
	w procentach		
Brak wiedzy papieża o przypadkach pedofilii wśród księży	68	25	7
Właściwa reakcja na przypadki pedofilii	65	32	3
Niewystarczająca reakcja na przypadki pedofilii	76	19	5
Świadoma ochrona księży-pedofilów	47	44	9
Niejednoznaczne opinie respondentów na ten temat	61	13	26

Niemal wszyscy badani potrafią wskazać coś, za co cenią papieża Polaka. Najczęściej (przez 48% ankietowanych) dostrzegane są zasługi Jana Pawła II dla obalenia komunizmu. Stosunkowo często podkreślana jest jego umiejętność dotarcia do ludzi młodych (przez 34% badanych). Wśród trzech najczęściej budzących uznanie kwestii znalazło się także papieskie pielgrzymowanie i nauczanie na całym świecie (wskazane przez 28% respondentów).

RYS. 8. Czy jest coś za co Pan(i) ceni Jana Pawła II? Jeśli tak, to co to jest?



Wyniki nie sumują się do 100%, gdyż badani mogli wskazać 2–3 odpowiedzi

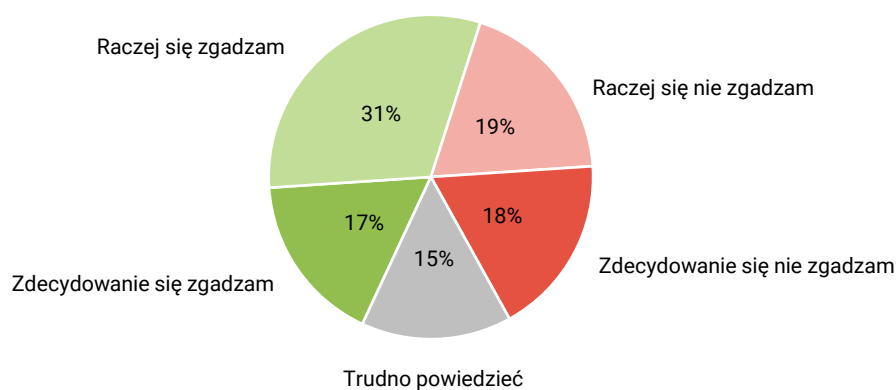
Mówiąc o zasługach papieża badani o różnej orientacji światopoglądowej i politycznej nieco inaczej rozkładają akcenty. Osoby najczęściej praktykujące oraz deklarujące prawicowe poglądy polityczne szczególnie często podkreślają rolę Jana Pawła II w obaleniu komunizmu (odpowiednio 63% i 59% z nich) i ponadprzeciętnie często cenią go za obronę życia od poczęcia do naturalnej śmierci (odpowiednio 29% i 20%). Z kolei niepraktykujący oraz osoby identyfikujące się z lewicą częściej niż przeciętnie doceniają poparcie Jana Pawła II dla integracji z Unią Europejską (odpowiednio 26% i 24%) oraz dialog z wyznawcami innych wyznań i religii (odpowiednio 27% i 25%).

Biorąc pod uwagę elektoraty można stwierdzić, że wyborcy Prawa i Sprawiedliwości częściej niż przeciętnie zwracają uwagę na rolę papieża w obaleniu komunizmu (58%), a ponadto stosunkowo często wskazują na jego nauczanie dotyczące ochrony życia od poczęcia do naturalnej śmierci (21%). Zwolennicy Koalicji Obywatelskiej także częściej niż przeciętnie dostrzegają zasługi papieża dla upadku komunizmu (61%), a ponadto doceniają jego poparcie dla integracji europejskiej (35%) oraz dialog ekumeniczny i międzyreligijny (29%). Sympatycy Lewicy najczęściej na tle pozostałych elektoratów wskazują na poparcie papieża dla członkostwa Polski w UE (35%). Zdeklarowani wyborcy Polski 2050 Szymona Hołowni szczególnie akcentują jego umiejętność dotarcia do ludzi młodych (51%). Na tę kwestię częściej niż przeciętnie zwracają uwagę także zwolennicy Konfederacji WiN (44%), którzy relatywnie często cenią papieża również za dialog z wyznawcami innych wyznań i religii (26%) oraz za obronę życia (18%).

W dyskusjach wokół zjawiska pedofilii wśród księży powraca często argument, że przed laty przykładano mniejszą wagę do problemu pedofilii, dlatego nie powinno się oceniać minionych czasów z dzisiejszej perspektywy. Taki sposób myślenia jest bliski prawie połowie respondentów (47%). Odwoływanie się do tego rodzaju argumentacji nie przekonuje 37% ankietowanych, przede wszystkim ludzi młodych – do 24 roku życia (51%), a także osób najlepiej wykształconych i sytuowanych (50% absolwentów wyższych uczelni, 57% badanych o miesięcznych dochodach *per capita* od 4000 zł wzwyż) oraz mieszkańców dużych miast, liczących od 100 000 ludności (46%).

CBOS

RYS. 9. Czy zgadza się Pan(i) z następującym stwierdzeniem czy też nie?  
Przed laty przykładano mniejszą wagę do problemu pedofilii,  
dlatego nie powinno się oceniać minionych czasów z dzisiejszej perspektywy



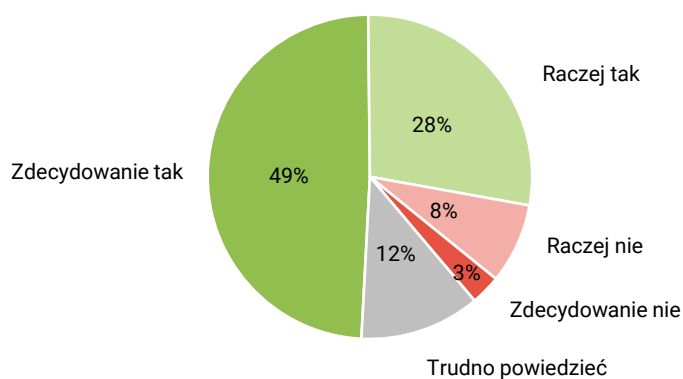
Przekonanie, że stosunek do problemu pedofilii zmieniał się w czasie i dlatego nie można przykładać dzisiejszych standardów do czasów minionych, częściej niż przeciętnie wyrażają osoby religijne, w tym uczestniczące w praktykach religijnych kilka razy w tygodniu (59%), a także badani identyfikujący się z prawicą (57%), a w elektoratach – zwolennicy Prawa i Sprawiedliwości (57%). Z takim podejściem nie zgadzają się najczęściej osoby w ogóle niepraktykujące (59%), a częściej niż przeciętnie także ankietowani deklarujący lewicowe poglądy polityczne (47%), zaś w elektoratach – sympatycy Koalicji Obywatelskiej (57%), Lewicy (53%), Polski 2050 Szymona Hołowni (49%) oraz Konfederacji WiN (46%).

## OPINIE O POSZERZENIU DOSTĘPU DO ARCHIWÓW KOŚCIELNYCH

W związku z doniesieniami medialnymi na temat tuszowania przez Jana Pawła II przypadków pedofilii wśród księży pojawiły się postulaty szerszego dostępu do archiwów kurii biskupich. Są one zbieżne z oczekiwaniami społecznymi. Ponad trzy czwarte ankietowanych (77%) uważa, że naukowcy powinni mieć zapewniony szerszy dostęp do tych archiwów, aby móc rzetelnie wyjaśniać przypadki pedofilii wśród księży; tylko 11% respondentów jest przeciwnego zdania. Więcej kontrowersji budzi udostępnianie archiwów kurialnych dziennikarzom, choć i w tym przypadku dominuje aprobata (54%), a sprzeciwia się temu 35% badanych.

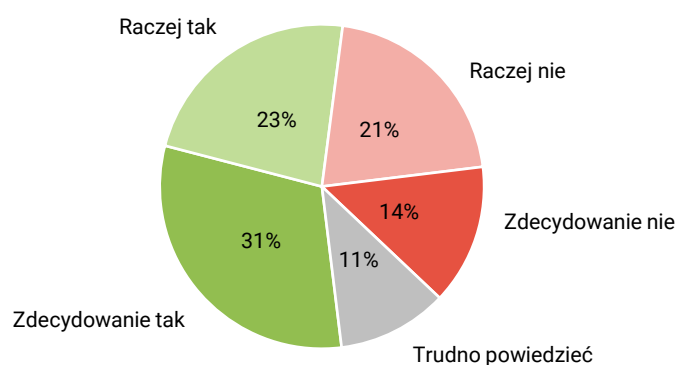
CBOS

RYS. 10. Czy naukowcy powinni mieć szerszy niż obecnie dostęp do archiwów kurii biskupich, aby móc rzetelnie wyjaśniać przypadki pedofilii wśród księży czy też nie?



CBOS

RYS. 11. Czy dziennikarze powinni mieć szerszy niż obecnie dostęp do archiwów kurii biskupich, aby móc rzetelnie wyjaśniać przypadki pedofilii wśród księży czy też nie?



O ile postulat większego dostępu naukowców do archiwów kościelnych budzi szerokie poparcie społeczne i spotyka się także z aprobatą większości osób najbardziej religijnych – praktykujących kilka razy w tygodniu (58%), deklarujących prawicowe poglądy polityczne (72%) oraz badanych będących zwolennikami Prawa i Sprawiedliwości (67%), o tyle zwiększenie dostępu dziennikarzy do archiwów kurii biskupich wywołuje wyraźnie większe kontrowersje. Rozwiązanie to ma więcej przeciwników niż zwolenników wśród osób najbardziej religijnych – praktykujących raz w tygodniu (46% wobec 41%) lub częściej (54% wobec 28%), badanych o prawicowej orientacji politycznej (48% wobec 42%) oraz zwolenników Prawa i Sprawiedliwości (50% wobec 36%).

\*\*\*

Polityczno-medialna burza związana z doniesieniami dotyczącymi tuszowania przez kardynała Karola Wojtyłę przypadków pedofilii wśród księży nie naruszyła autorytetu Jana Pawła II w polskim społeczeństwie. Tak jak rok temu ponad cztery piąte badanych zadeklarowało, że polski papież jest dla nich autorytetem moralnym. Polacy nie do końca wiedzą, jak ustosunkować się do zarzutów pod adresem papieża, wobec czego skłonni są wpisywać je w aktualny spór polityczny. Niemal połowa ankietowanych odbiera je jako atak na Jana Pawła II, mający na celu podważenie jego znaczenia i pozycji w polskim społeczeństwie. Stosunkowo niewielu uważa, że Jan Paweł II świadomie chronił księży pedofilów. W ocenie większości badanych doniesienia sugerujące ukrywanie przypadków pedofilii wśród księży, niezależnie od ich wiarygodności, nie przekreślają zasług papieża, spośród których w sposób szczególny podkreślano jego rolę w obaleniu komunizmu.

Postulaty zapewnienia szerszego dostępu do archiwów kurii biskupich spotykają z się pozytywnymi reakcjami, przy czym o ile ułatwienia dla naukowców nie budzą kontrowersji, o tyle więcej wątpliwości wywołuje możliwość szerszego udostępniania archiwów dziennikarzom.

Opracowała

Beata Roguska

TABELA 1

		Co Pan(i) myśli o ostatnich doniesieniach medialnych dotyczących tuszowania przypadków pedofilii wśród księży przez kardynała Karola Wojtyłę?			Liczba osób
		Są wiarygodne	Są niewiarygodne	Trudno powiedzieć	
		%	%	%	
Ogółem		30	38	32	1065
Płeć	Mężczyźni	30	41	29	501
	Kobiety	29	36	35	564
Wiek	18–24 lata	36	25	39	102
	25–34	32	32	36	168
	35–44	36	34	30	201
	45–54	30	42	29	170
	55–64	24	48	29	168
	65 lat i więcej	24	43	33	257
Miejsce zamieszkania	Wieś	24	44	32	437
	Miasto do 19 999	23	41	36	150
	20 000 – 99 999	36	37	28	260
	100 000 – 499 999	34	28	38	136
	500 000 i więcej mieszk.	44	24	33	82
Wykształcenie	Podstawowe / gimnazjalne	18	38	44	165
	Zasadnicze zawodowe	24	44	32	250
	Średnie	29	40	31	374
	Wyższe	42	31	27	276
Grupa społeczna i zawodowa	Kadra kier., spec. z wyższym wyksz.	41	31	29	129
	Średni personel, technicy	32	41	27	48
	Pracownicy adm.-biurowi	35	34	32	69
	Pracownicy usług	32	40	28	86
	Robotnicy wykwalifikowani	34	33	32	110
	Robotnicy niewykwalifik.	28	31	41	48
	Rolnicy	13	60	28	47
	Pracujący na własny rach.	24	38	37	58
	Bezrobotni	32	36	32	18
	Emeryci	25	44	32	282
	Renciści	22	42	36	40
	Uczniowie i studenci	34	19	47	52
	Zajmujący się domem i inni	28	40	32	79
Pracuje w:	inst. państw., publicznej	28	36	36	151
	spółce właścicieli prywatnych i państwa	40	33	27	130
	sekt. pryw. poza rolnict.	36	33	31	260
	prywatnym gosp. rolnym	17	55	29	57
Dochody na jedną osobę	Do 1499 zł	22	40	38	142
	Od 1500 zł do 1999 zł	30	45	24	170
	Od 2000 zł do 2999 zł	26	44	29	203
	Od 3000 zł do 3999 zł	39	35	26	140
	4000 zł i więcej	40	29	30	137
	Trudno powiedzieć	33	32	35	101
	Odmowa odpowiedzi	21	35	44	173
Ocena własnych war. mater.	Złe	36	38	27	58
	Średnie	25	38	38	428
	Dobre	32	39	29	580
Udział w prakt. religijnych	Kilka razy w tygodniu	2	74	23	53
	Raz w tygodniu	17	52	31	372
	1–2 razy w miesiącu	27	45	28	156
	Kilka razy w roku	35	24	41	254
	W ogóle nie uczestniczy	56	19	24	205
Poglądy polityczne	Lewica	54	19	26	218
	Centrum	34	29	37	275
	Prawica	16	61	23	360
	Trudno powiedzieć	21	32	47	166

TABELA 2

		Co Pan(i) myśli o ostatnich doniesieniach medialnych dotyczących tuszowania przypadków pedofilii wśród księży przez kardynała Karola Wojtyłę?			Liczba osób
		Jest to atak na Jana Pawła II mający na celu podważenie jego autorytetu	Jest to próba rzetelnego wyjaśnienia postawy Jana Pawła II wobec przypadków pedofilii	Trudno powiedzieć	
		%	%	%	
Ogółem		48	32	20	1066
Płeć	Mężczyźni	48	31	21	499
	Kobiety	47	33	19	567
Wiek	18–24 lata	42	34	23	99
	25–34	35	39	26	169
	35–44	42	33	26	203
	45–54	50	32	19	171
	55–64	54	28	17	168
	65 lat i więcej	57	30	13	256
Miejsce zamieszkania	Wieś	56	23	21	434
	Miasto do 19 999	51	28	22	150
	20 000 – 99 999	46	39	15	263
	100 000 – 499 999	35	39	26	137
	500 000 i więcej mieszk.	27	55	18	82
Wykształcenie	Podstawowe / gimnazjalne	55	19	26	162
	Zasadnicze zawodowe	58	22	19	249
	Średnie	48	35	17	378
	Wyższe	34	45	21	277
Grupa społeczna i zawodowa	Kadra kier., spec. z wyższym wyksz.	34	49	18	130
	Średni personel, technicy	48	38	14	49
	Pracownicy adm.-biurowi	41	41	18	72
	Pracownicy usług	48	26	26	86
	Robotnicy wykwalifikowani	44	27	29	111
	Robotnicy niewykwalifik.	45	26	29	48
	Rolnicy	73	15	12	46
	Pracujący na własny rach.	49	31	20	58
	Bezrobotni	67	16	17	18
	Emeryci	57	30	13	281
	Renciści	49	24	27	40
	Uczniowie i studenci	35	41	24	49
	Zajmujący się domem i inni	38	34	28	79
Pracuje w:	inst. państw., publicznej	48	32	20	154
	spółce właścicieli prywatnych i państwa	39	38	23	130
	sekt. pryw. poza rolnict.	39	38	23	262
	prywatnym gosp. rolnym	67	16	17	57
Dochody na jedną osobę	Do 1499 zł	53	24	23	141
	Od 1500 zł do 1999 zł	56	29	14	170
	Od 2000 zł do 2999 zł	51	32	17	203
	Od 3000 zł do 3999 zł	41	44	15	141
	4000 zł i więcej	39	47	14	138
	Trudno powiedzieć	43	34	22	101
	Odmowa odpowiedzi	47	20	33	173
Ocena własnych war. mater.	Złe	40	40	20	58
	Średnie	50	30	19	424
	Dobre	47	33	20	584
Udział w prakt. religijnych	Kilka razy w tygodniu	86	6	8	54
	Raz w tygodniu	62	19	18	370
	1–2 razy w miesiącu	55	26	19	158
	Kilka razy w roku	38	36	26	250
	W ogóle nie uczestniczy	20	61	19	207
Poglądy polityczne	Lewica	24	61	15	218
	Centrum	38	39	23	276
	Prawica	75	15	11	360
	Trudno powiedzieć	38	24	38	166

TABELA 3

		Czy, Pana(i) zdaniem, Jan Paweł II wiedział o przypadkach pedofilii wśród księży?			Liczba osób
		Tak %	Nie %	Trudno powiedzieć %	
Ogółem		54	19	27	1065
Płeć	Mężczyźni	57	17	25	500
	Kobiety	52	21	27	565
Wiek	18–24 lata	67	8	25	103
	25–34	55	21	24	167
	35–44	62	15	22	200
	45–54	53	18	28	171
	55–64	47	21	32	166
	65 lat i więcej	48	25	26	256
Miejsce zamieszkania	Wieś	51	21	28	434
	Miasto do 19 999	52	18	30	151
	20 000 – 99 999	55	22	23	260
	100 000 – 499 999	57	14	30	137
	500 000 i więcej mieszk.	68	15	17	83
Wykształcenie	Podstawowe / gimnazjalne	43	24	33	164
	Zasadnicze zawodowe	41	27	32	250
	Średnie	58	16	26	374
	Wyższe	69	13	18	277
Grupa społeczna i zawodowa	Kadra kier., spec. z wyższym wyksz.	66	15	19	130
	Średni personel, technicy	69	17	14	48
	Pracownicy adm.-biurowi	58	15	27	69
	Pracownicy usług	59	14	27	85
	Robotnicy wykwalifikowani	46	23	31	111
	Robotnicy niewykwalifik.	46	25	29	46
	Rolnicy	42	21	37	47
	Pracujący na własny rach.	58	15	26	56
	Bezrobotni	58	25	18	18
	Emeryci	46	26	28	282
	Renciści	63	7	30	40
	Uczniowie i studenci	75	5	20	53
	Zajmujący się domem i inni	50	20	29	79
Pracuje w:	inst. państw., publicznej	53	23	24	152
	spółce właścicieli prywatnych i państwa	66	14	20	128
	sekt. prywat. poza rolnict.	58	15	27	258
	prywatnym gosp. rolnym	50	19	31	57
Dochody na jedną osobę	Do 1499 zł	50	19	32	142
	Od 1500 zł do 1999 zł	52	24	24	168
	Od 2000 zł do 2999 zł	51	26	23	202
	Od 3000 zł do 3999 zł	65	19	16	141
	4000 zł i więcej	70	11	19	138
	Trudno powiedzieć	59	11	30	101
	Odmowa odpowiedzi	41	19	40	174
Ocena własnych war. mater.	Złe	58	20	22	57
	Średnie	50	19	32	427
	Dobre	58	20	23	580
Udział w prakt. religijnych	Kilka razy w tygodniu	30	39	31	52
	Raz w tygodniu	45	27	28	371
	1–2 razy w miesiącu	47	23	29	155
	Kilka razy w roku	61	11	28	255
	W ogóle nie uczestniczy	75	10	15	206
Poglądy polityczne	Lewica	76	9	15	218
	Centrum	58	17	26	275
	Prawica	46	30	24	359
	Trudno powiedzieć	38	19	43	166

TABELA 4

		Postrzegany stosunek Jana Pawła II do problemu pedofilii wśród księży					Liczba osób
		Brak wiedzy o przypadkach pedofilii wśród księży	Właściwa reakcja na przypadki pedofilii	Niewystarczająca reakcja na przypadki pedofilii	Świadoma ochrona księży-pedofilów	Niejednoznaczna opinia na ten temat	
		%	%	%	%	%	
Ogółem		19	6	29	12	34	1057
Płeć	Mężczyźni	17	7	30	13	33	499
	Kobiety	21	6	28	11	34	558
Wiek	18–24 lata	9	4	28	16	43	100
	25–34	21	4	31	15	30	167
	35–44	15	7	31	15	31	200
	45–54	19	4	30	12	35	169
	55–64	21	8	25	9	37	166
	65 lat i więcej	25	8	28	8	31	255
Miejsce zamieszkania	Wieś	21	7	27	9	36	429
	Miasto do 19 999	19	7	31	9	35	150
	20 000 – 99 999	22	5	32	13	28	258
	100 000 – 499 999	14	3	28	18	37	137
	500 000 i więcej mieszk.	15	8	25	23	29	83
Wykształcenie	Podstawowe / gimnazjalne	25	1	22	8	45	160
	Zasadnicze zawodowe	27	5	22	7	39	250
	Średnie	17	10	32	11	31	371
	Wyższe	13	6	34	20	27	276
Grupa społeczna i zawodowa	Kadra kier., spec. z wyższym wyksz.	15	7	30	18	31	129
	Średni personel, technicy	17	7	42	18	16	48
	Pracownicy adm.-biurowi	15	4	36	12	33	68
	Pracownicy usług	14	10	31	13	32	84
	Robotnicy wykwalifikowani	23		28	10	39	111
	Robotnicy niewykwalifik.	25	7	33	4	32	46
	Rolnicy	21	7	14	10	48	47
	Pracujący na własny rach.	15	7	26	16	35	56
	Bezrobotni	25	10	31	11	24	18
	Emeryci	26	7	27	9	31	281
	Renciści	7	7	21	9	55	40
	Uczniowie i studenci	6	9	28	22	36	50
	Zajmujący się domem i inni	20	4	29	11	35	79
	Pracuje w:	inst. państw., publicznej	24	6	29	11	31
spółce właścicieli prywatnych i państwa		14	8	36	16	26	128
sekt. prywat. poza rolnict.		15	4	31	15	35	256
prywatnym gosp. rolnym		19	7	18	12	44	57
Dochody na jedną osobę	Do 1499 zł	19	7	25	11	38	137
	Od 1500 zł do 1999 zł	24	6	30	9	31	168
	Od 2000 zł do 2999 zł	26	7	28	10	29	201
	Od 3000 zł do 3999 zł	19	9	41	10	21	140
	4000 zł i więcej	11	6	33	21	28	138
	Trudno powiedzieć	11	6	21	17	46	101
	Odmowa odpowiedzi	20	4	22	9	46	173
Ocena własnych war. mater.	Złe	20	2	25	22	31	56
	Średnie	19	4	26	11	40	423
	Dobre	20	8	31	12	29	579
Udział w prakt. religijnych	Kilka razy w tygodniu	40	14	11	1	34	51
	Raz w tygodniu	27	10	24	4	34	367
	1–2 razy w miesiącu	23	6	32	5	35	155
	Kilka razy w roku	11	4	36	11	38	254
	W ogóle nie uczestniczy	10	1	30	36	24	206
Poglądy polityczne	Lewica	9	4	40	26	22	217
	Centrum	17	3	33	12	35	274
	Prawica	30	12	25	4	29	359
	Trudno powiedzieć	19	3	16	9	52	166

TABELA 5

		Czy papież Jan Paweł II jest dla Pana(i) ważnym autorytetem moralnym?			Liczba osób
		Tak %	Nie %	Trudno powiedzieć %	
Ogółem		81	14	5	1072
Płeć	Mężczyźni	80	15	4	505
	Kobiety	82	13	4	567
Wiek	18–24 lata	60	29	10	103
	25–34	70	25	5	168
	35–44	78	17	5	206
	45–54	83	12	5	169
	55–64	94	5	1	168
	65 lat i więcej	91	6	3	258
Miejsce zamieszkania	Wieś	90	6	3	440
	Miasto do 19 999	86	9	5	150
	20 000 – 99 999	76	19	4	262
	100 000 – 499 999	71	25	4	137
	500 000 i więcej mieszk.	59	32	9	83
Wykształcenie	Podstawowe / gimnazjalne	86	8	6	165
	Zasadnicze zawodowe	93	5	2	251
	Średnie	80	15	4	378
	Wyższe	69	25	6	277
Grupa społeczna i zawodowa	Kadra kier., spec. z wyższym wyksz.	67	25	8	131
	Średni personel, technicy	79	19	2	50
	Pracownicy adm.-biurowi	80	17	3	70
	Pracownicy usług	73	23	4	85
	Robotnicy wykwalifikowani	80	17	3	110
	Robotnicy niewykwalifik.	88	2	11	49
	Rolnicy	100			47
	Pracujący na własny rach.	75	18	8	57
	Bezrobotni	79	21		18
	Emeryci	93	6	2	283
	Renciści	94	2	4	40
	Uczniowie i studenci	49	34	17	53
	Zajmujący się domem i inni	83	14	2	79
Pracuje w:	inst. państw., publicznej	82	12	6	155
	spółce właścicieli prywatnych i państwa	71	25	4	131
	sekt. prywat. poza rolnict.	73	21	6	259
	prywatnym gosp. rolnym	97		3	57
Dochody na jedną osobę	Do 1499 zł	85	12	2	142
	Od 1500 zł do 1999 zł	90	9	1	170
	Od 2000 zł do 2999 zł	87	10	2	203
	Od 3000 zł do 3999 zł	81	15	3	143
	4000 zł i więcej	67	28	5	138
	Trudno powiedzieć	75	19	7	101
Ocena własnych war. mater.	Odmowa odpowiedzi	78	11	11	174
	Złe	82	18		56
	Średnie	82	13	5	429
Udział w prakt. religijnych	Dobre	81	15	4	587
	Kilka razy w tygodniu	91	7	2	54
	Raz w tygodniu	97	1	1	373
	1–2 razy w miesiącu	94	4	2	160
	Kilka razy w roku	82	10	8	253
	W ogóle nie uczestniczy	41	52	6	206
Poglądy polityczne	Lewica	62	33	5	218
	Centrum	83	14	4	275
	Prawica	93	6	1	363
	Trudno powiedzieć	81	11	8	165

TABELA 6

		Czy zgadza się Pan(i) z następującym stwierdzeniem czy też nie? Obecne doniesienia nie podważają zasług Jana Pawła II			Liczba osób
		Zgadzam się	Nie zgadzam się	Trudno powiedzieć	
		%	%	%	
Ogółem		65	23	12	1066
Płeć	Mężczyźni	67	21	13	505
	Kobiety	63	24	13	561
Wiek	18–24 lata	60	19	21	101
	25–34	62	18	20	167
	35–44	68	20	11	203
	45–54	66	24	10	171
	55–64	63	28	9	168
	65 lat i więcej	66	25	9	257
Miejsce zamieszkania	Wieś	63	24	13	438
	Miasto do 19 999	60	27	13	150
	20 000 – 99 999	71	20	10	261
	100 000 – 499 999	65	17	18	136
	500 000 i więcej mieszk.	64	27	9	80
Wykształcenie	Podstawowe / gimnazjalne	52	26	22	162
	Zasadnicze zawodowe	58	28	15	250
	Średnie	69	20	11	376
	Wyższe	73	19	8	278
Grupa społeczna i zawodowa	Kadra kier., spec. z wyższym wyksz.	74	19	7	130
	Średni personel, technicy	74	19	7	49
	Pracownicy adm.-biurowi	72	16	12	69
	Pracownicy usług	59	29	12	86
	Robotnicy wykwalifikowani	58	23	20	111
	Robotnicy niewykwalifik.	69	18	13	48
	Rolnicy	71	11	18	47
	Pracujący na własny rach.	67	26	7	57
	Bezrobotni	59	21	20	18
	Emeryci	67	24	9	282
	Renciści	62	24	14	40
	Uczniowie i studenci	46	26	29	50
	Zajmujący się domem i inni	56	27	17	79
	Pracuje w:	inst. państw., publicznej	70	22	8
spółce właścicieli prywatnych i państwa		67	21	12	128
sekt. pryw. poza rolnict.		65	21	14	261
prywatnym gosp. rolnym		59	23	18	57
Dochody na jedną osobę	Do 1499 zł	59	23	18	139
	Od 1500 zł do 1999 zł	61	32	7	170
	Od 2000 zł do 2999 zł	66	25	9	204
	Od 3000 zł do 3999 zł	75	16	9	141
	4000 zł i więcej	76	18	6	138
	Trudno powiedzieć	66	21	14	101
	Odmowa odpowiedzi	55	19	27	173
Ocena własnych war. mater.	Złe	61	27	13	57
	Średnie	64	24	12	426
	Dobre	66	21	13	582
Udział w prakt. religijnych	Kilka razy w tygodniu	57	34	9	54
	Raz w tygodniu	68	22	10	372
	1–2 razy w miesiącu	70	20	10	157
	Kilka razy w roku	66	19	16	251
	W ogóle nie uczestniczy	58	29	13	207
Poglądy polityczne	Lewica	63	28	10	215
	Centrum	65	24	11	275
	Prawica	69	23	8	361
	Trudno powiedzieć	62	15	23	166

TABELA 7

		Czy jest coś za co Pan(i) ceni Jana Pawła II? Jeśli tak, to co to jest?										Liczba osób
		Rola w obaleniu komunizmu	Dialog i modlitwa z wyznawcami innych religii	Obrona życia od poczęcia do naturalnej śmierci	Wsparcie duchowe Polaków podczas pielgrzymek do naszego kraju	Poparcie dla integracji Polski z Unią Europejską	Pielgrzymowanie i nauczanie na całym świecie	Umiejętność dotarcia do ludzi młodych	Coś innego	Nie ma nic takiego	Trudno powiedzieć	
		%	%	%	%	%	%	%	%	%	%	
Ogółem		48	21	11	23	13	28	34	1	2	2	1073
Płeć	Mężczyźni	54	18	13	17	15	28	29	1	2	3	504
	Kobiety	43	24	10	28	11	28	38	1	3	1	569
Wiek	18–24 lata	39	21	10	16	9	19	43	5	7	6	103
	25–34	37	23	9	14	14	32	43	1	4	4	167
	35–44	40	22	11	23	16	34	35	0	3	2	206
	45–54	52	21	13	28	10	29	30		3		171
	55–64	55	17	14	23	12	32	30	0	0	1	168
	65 lat i więcej	60	22	11	27	13	21	30	1	0	2	258
Miejsce zamieszkania	Wieś	42	23	15	24	9	31	36	1	2	2	441
	Miasto do 19 999	56	18	5	23	8	29	35	2	2	2	151
	20 000 – 99 999	51	20	10	22	16	28	35	0	3	1	262
	100 000 – 499 999	50	20	8	22	17	23	27	2	5	5	136
	500 000 i więcej mieszk.	56	22	14	21	22	18	31	2	2	1	83
Wykształcenie	Podstawowe / gimnazjalne	40	22	14	28	6	25	33	2	3	4	165
	Zasadnicze zawodowe	48	15	11	31	9	31	34	1	1	1	251
	Średnie	49	21	11	20	15	27	37	1	3	3	378
	Wyższe	53	27	10	17	16	29	31	1	3	1	279
Grupa społeczna i zawodowa	Kadra kier., spec. z wyższym wyksz.	59	31	12	13	16	23	31	2	3	1	130
	Średni personel, technicy	50	29	10	18	9	34	32		3		49
	Pracownicy adm.-biurowi	39	17	14	26	12	40	37		4	2	69
	Pracownicy usług	43	27	16	8	13	32	32	1	8		86
	Robotnicy wykwalifikowani	42	15	7	24	17	31	37		3	5	111
	Robotnicy niewykwalifik.	32	15	13	28	9	41	28	4	8		49
	Rolnicy	37	15	20	23	7	33	40			6	47
	Pracujący na własny rach.	58	22	6	16	10	30	30	1	1	4	58
	Bezrobotni	26	30	21	20	14	41	24			7	18
	Emeryci	59	21	11	29	12	23	30	1		2	283
	Renciści	47	18	17	23	18	24	42				40
	Uczniowie i studenci	40	24	9	15	8	13	44	5	7	7	53
	Zajmujący się domem i inni	36	10	9	39	14	30	43		1	1	80

TABELA 7 cd.

		Czy jest coś za co Pan(i) ceni Jana Pawła II? Jeśli tak, to co to jest?									Liczba osób	
		Rola w obaleniu komunizmu	Dialog i modlitwa z wyznawcami innych religii	Obrona życia od poczęcia do naturalnej śmierci	Wsparcie duchowe Polaków podczas pielgrzymek do naszego kraju	Poparcie dla integracji Polski z Unią Europejską	Pielgrzymowanie i nauczanie na całym świecie	Umiejętność dotarcia do ludzi młodych	Coś innego	Nie ma nic takiego		Trudno powiedzieć
		%	%	%	%	%	%	%	%	%		%
Ogółem		48	21	11	23	13	28	34	1	2	2	1073
Pracuje w:	inst. państw., publicznej	47	28	9	22	9	33	38	1	4		153
	spółce właścicieli prywatnych i państwa	46	14	15	16	15	33	27	1	4	4	129
	sekt. prywat. poza rolnict.	48	23	11	16	17	29	33	1	4	2	262
	prywatnym gosp. rolnym	42	18	17	18	7	31	37			9	58
Dochody na jedną osobę	Do 1499 zł	47	19	12	21	8	25	40	3	2	3	142
	Od 1500 zł do 1999 zł	43	20	20	27	8	31	32	1	2	1	170
	Od 2000 zł do 2999 zł	54	21	11	25	11	30	33	0	2	1	203
	Od 3000 zł do 3999 zł	49	23	9	25	19	27	34	2	1	1	142
	4000 zł i więcej	59	27	4	14	22	24	32	1	3	2	138
	Trudno powiedzieć	43	18	13	18	13	29	38	1	7	4	101
	Odmowa odpowiedzi	42	19	10	25	11	29	32	1	3	4	176
	Ocena własnych war. mater.	Złe	46	14	5	28	13	38	40			2
Średnie		49	20	12	22	13	24	34	3	3	2	429
Dobre		49	22	12	23	12	30	33		3	2	586
Udział w prakt. religijnych	Kilka razy w tygodniu	63	21	29	31	2	10	23	4		2	54
	Raz w tygodniu	51	17	16	24	7	33	37	1	1	1	373
	1-2 razy w miesiącu	45	23	11	23	10	35	36		1	3	159
	Kilka razy w roku	46	23	6	27	13	28	36	1	2	2	255
	W ogóle nie uczestniczy	46	27	5	15	26	19	27		8	2	207
Poglądy polityczne	Lewica	49	25	5	23	24	21	30		3	2	217
	Centrum	46	21	7	27	14	28	42	1	1	2	275
	Prawica	59	19	20	22	8	28	30	1	1	1	362
	Trudno powiedzieć	34	20	6	21	8	38	38	1	5	5	166

TABELA 8

		Czy zgadza się Pan(i) z następującym stwierdzeniem czy też nie? Przed laty przykładano mniejszą wagę do problemu pedofilii, dlatego nie powinno się oceniać minionych czasów z dzisiejszej perspektywy			Liczba osób
		Zgadzam się	Nie zgadzam się	Trudno powiedzieć	
		%	%	%	
Ogółem		48	37	15	1064
Płeć	Mężczyźni	46	38	15	504
	Kobiety	49	35	16	560
Wiek	18–24 lata	32	51	17	103
	25–34	41	45	14	166
	35–44	50	36	14	201
	45–54	52	39	9	171
	55–64	53	31	16	166
	65 lat i więcej	50	29	21	257
Miejsce zamieszkania	Wieś	49	32	19	435
	Miasto do 19 999	45	33	21	150
	20 000 – 99 999	55	39	6	261
	100 000 – 499 999	37	46	17	135
	500 000 i więcej mieszk.	40	47	13	83
Wykształcenie	Podstawowe / gimnazjalne	40	29	31	165
	Zasadnicze zawodowe	56	25	19	250
	Średnie	50	38	11	373
	Wyższe	41	50	9	276
Grupa społeczna i zawodowa	Kadra kier., spec. z wyższym wyksz.	43	50	7	129
	Średni personel, technicy	57	35	8	48
	Pracownicy adm.-biurowi	37	51	12	68
	Pracownicy usług	50	36	14	85
	Robotnicy wykwalifikowani	57	30	13	111
	Robotnicy niewykwalifik.	58	23	19	46
	Rolnicy	47	31	22	47
	Pracujący na własny rach.	47	46	7	58
	Bezrobotni	49	35	17	18
	Emeryci	54	28	18	281
	Renciści	31	34	35	40
	Uczniowie i studenci	25	49	27	53
	Zajmujący się domem i inni	38	46	17	79
Pracuje w:	inst. państw., publicznej	49	40	11	151
	spółce właścicieli prywatnych i państwa	50	35	15	128
	sekt. pryw. poza rolnict.	47	43	10	260
	prywatnym gosp. rolnym	43	36	21	57
Dochody na jedną osobę	Do 1499 zł	47	33	20	142
	Od 1500 zł do 1999 zł	48	34	18	170
	Od 2000 zł do 2999 zł	55	33	12	202
	Od 3000 zł do 3999 zł	50	41	9	141
	4000 zł i więcej	40	57	3	138
	Trudno powiedzieć	40	35	25	101
	Odmowa odpowiedzi	48	29	23	171
Ocena własnych war. mater.	Złe	45	37	18	57
	Średnie	44	37	19	425
	Dobre	50	37	13	581
Udział w prakt. religijnych	Kilka razy w tygodniu	59	19	23	53
	Raz w tygodniu	51	33	17	370
	1–2 razy w miesiącu	58	27	15	156
	Kilka razy w roku	46	36	17	255
	W ogóle nie uczestniczy	33	59	8	207
Poglądy polityczne	Lewica	42	47	11	218
	Centrum	47	38	15	273
	Prawica	57	31	11	361
	Trudno powiedzieć	35	36	29	166

TABELA 9

		Czy <b>naukowcy</b> powinni mieć szerszy niż obecnie dostęp do archiwów kurii biskupich, aby móc rzetelnie wyjaśniać przypadki pedofilii wśród księży czy też nie?			Liczba osób
		Tak	Nie	Trudno powiedzieć	
		%	%	%	
Ogółem		77	11	12	1069
Płeć	Mężczyźni	78	12	11	504
	Kobiety	77	11	12	565
Wiek	18–24 lata	76	13	11	103
	25–34	79	11	10	168
	35–44	90	4	6	203
	45–54	81	10	9	169
	55–64	76	13	11	168
	65 lat i więcej	65	16	19	258
Miejsce zamieszkania	Wieś	70	14	15	436
	Miasto do 19 999	77	15	8	150
	20 000 – 99 999	86	6	8	263
	100 000 – 499 999	80	7	13	137
	500 000 i więcej mieszk.	81	11	8	83
Wykształcenie	Podstawowe / gimnazjalne	56	18	26	165
	Zasadnicze zawodowe	71	14	15	249
	Średnie	82	10	8	379
	Wyższe	89	6	5	276
Grupa społeczna i zawodowa	Kadra kier., spec. z wyższym wyksz.	93	4	3	129
	Średni personel, technicy	97	3		49
	Pracownicy adm.-biurowi	81	12	7	70
	Pracownicy usług	79	13	8	85
	Robotnicy wykwalifikowani	85	7	7	111
	Robotnicy niewykwalifik.	65	15	20	48
	Rolnicy	66	17	17	46
	Pracujący na własny rach.	80	9	11	58
	Bezrobotni	87		13	18
	Emeryci	66	15	19	283
	Renciści	63	20	18	40
	Uczniowie i studenci	81	15	3	53
	Zajmujący się domem i inni	78	10	12	79
	Pracuje w:	inst. państw., publicznej	86	9	5
spółce właścicieli prywatnych i państwa		87	10	4	128
sekt. prywat. poza rolnict.		84	7	9	262
prywatnym gosp. rolnym		67	19	15	57
Dochody na jedną osobę	Do 1499 zł	75	12	13	141
	Od 1500 zł do 1999 zł	75	13	12	170
	Od 2000 zł do 2999 zł	76	13	10	204
	Od 3000 zł do 3999 zł	84	12	4	141
	4000 zł i więcej	87	7	6	138
	Trudno powiedzieć	79	4	17	101
Ocena własnych war. mater.	Odmowa odpowiedzi	67	13	19	174
	Złe	71	19	10	57
	Średnie	73	13	14	427
Udział w prakt. religijnych	Dobre	81	9	10	584
	Kilka razy w tygodniu	58	22	21	54
	Raz w tygodniu	70	18	12	370
	1–2 razy w miesiącu	78	9	13	158
	Kilka razy w roku	81	6	13	255
Poglądy polityczne	W ogóle nie uczestniczy	89	5	6	207
	Lewica	87	9	5	218
	Centrum	85	6	8	276
	Prawica	72	16	12	361
	Trudno powiedzieć	65	11	24	166

TABELA 10

		Czy <b>dziennikarze</b> powinni mieć szerszy niż obecnie dostęp do archiwów kurii biskupich, aby móc rzetelnie wyjaśniać przypadki pedofilii wśród księży czy też nie?			Liczba osób
		Tak	Nie	Trudno powiedzieć	
		%	%	%	
Ogółem		54	35	11	1065
Płeć	Mężczyźni	53	36	11	503
	Kobiety	54	34	12	562
Wiek	18–24 lata	50	40	9	102
	25–34	57	33	10	168
	35–44	64	27	9	201
	45–54	53	39	8	170
	55–64	52	36	12	167
	65 lat i więcej	46	38	16	257
Miejsce zamieszkania	Wieś	44	41	16	433
	Miasto do 19 999	56	35	9	151
	20 000 – 99 999	63	31	6	261
	100 000 – 499 999	60	27	13	137
	500 000 i więcej mieszk.	62	31	7	83
Wykształcenie	Podstawowe / gimnazjalne	36	42	22	165
	Zasadnicze zawodowe	44	41	14	248
	Średnie	58	34	9	375
	Wyższe	68	27	5	277
Grupa społeczna i zawodowa	Kadra kier., spec. z wyższym wyksz.	66	28	6	130
	Średni personel, technicy	59	37	4	48
	Pracownicy adm.-biurowi	61	37	2	70
	Pracownicy usług	53	33	14	84
	Robotnicy wykwalifikowani	50	40	10	110
	Robotnicy niewykwalifik.	50	39	12	48
	Rolnicy	45	39	16	46
	Pracujący na własny rach.	59	34	6	58
	Bezrobotni	60	18	22	18
	Emeryci	49	35	16	282
	Renciści	47	39	15	40
	Uczniowie i studenci	56	33	11	53
	Zajmujący się domem i inni	51	39	9	79
	Pracuje w:	inst. państw., publicznej	59	32	9
spółce właścicieli prywatnych i państwa		61	31	7	128
sekt. pryw. poza rolnict.		58	34	8	261
prywatnym gosp. rolnym		43	41	16	57
Dochody na jedną osobę	Do 1499 zł	45	45	9	141
	Od 1500 zł do 1999 zł	51	37	12	170
	Od 2000 zł do 2999 zł	50	38	12	203
	Od 3000 zł do 3999 zł	55	38	7	141
	4000 zł i więcej	70	25	5	136
	Trudno powiedzieć	59	22	19	101
	Odmowa odpowiedzi	50	34	15	173
Ocena własnych war. mater.	Złe	53	31	16	57
	Średnie	51	35	14	425
	Dobre	56	35	9	583
Udział w prakt. religijnych	Kilka razy w tygodniu	28	54	17	54
	Raz w tygodniu	41	46	13	368
	1–2 razy w miesiącu	56	32	12	157
	Kilka razy w roku	59	29	12	255
	W ogóle nie uczestniczy	75	20	6	206
Poglądy polityczne	Lewica	71	25	4	218
	Centrum	61	29	9	276
	Prawica	42	48	11	360
	Trudno powiedzieć	43	31	26	166