

Oceny działalności parlamentu i prezydenta w lipcu

Znak jakości przyznany CBOS przez
Organizację Firm Badania Opinii i Rynku na rok 2023



Fundacja Centrum Badania Opinii Społecznej
ul. Świętojerska 5/7, 00-236 Warszawa
e-mail: sekretariat@cbos.pl; info@cbos.pl
<http://www.cbos.pl>
(48 22) 629 35 69

Co miesiąc CBOS przeprowadza badanie dotyczące ocen działalności Sejmu, Senatu oraz prezydenta. W lipcu odnotowaliśmy poprawę opinii o pracy izby wyższej parlamentu¹.

OCENY DZIAŁALNOŚCI PARLAMENTU

Pracę Senatu pozytywnie ocenia 37% badanych (wzrost o 4 punkty procentowe w stosunku do poprzedniego miesiąca). Wzrostowi pozytywnych opinii na temat Senatu towarzyszy spadek wskaźnika ocen negatywnych – z 49% do 45% (też o 4 punkty). Minimalnie (o 1 punkt) zwiększył się udział pozytywnych opinii o pracy Sejmu – ich odsetek ukształtował się na poziomie 27%. Zmiana z miesiąca na miesiąc nie jest istotna statystycznie, ale w przedziale kwartalnym obserwowany jest powolny, choć systematyczny trend wzrostowy – w kwietniu tego roku Sejm pozytywnie oceniali 24% respondentów. Udział ocen negatywnych dotyczących działalności Sejmu wzrósł o 1 punkt (61%).

¹ Badanie „Aktualne problemy i wydarzenia” (399) przeprowadzono w ramach procedury mixed-mode na reprezentatywnej imiennej próbie pełnoletnich mieszkańców Polski, wylosowanej z rejestru PESEL.

Każdy respondent wybierał samodzielnie jedną z metod:

- wywiad bezpośredni z udziałem ankietera (metoda CAPI),
- wywiad telefoniczny po skontaktowaniu się z ankieterem CBOS (CATI) – dane kontaktowe respondent otrzymywał w liście zapowiednim od CBOS,
- samodzielne wypełnienie ankiety internetowej (CAWI), do której dostęp był możliwy na podstawie loginu i hasła przekazanego respondentowi w liście zapowiednim od CBOS.

We wszystkich trzech przypadkach ankieta miała taki sam zestaw pytań oraz strukturę. Badanie zrealizowano w dniach od 3 do 16 lipca 2023 roku na próbie liczącej 1004 osoby (w tym: 63,2% metodą CAPI, 21,6% – CATI i 15,2% – CAWI).

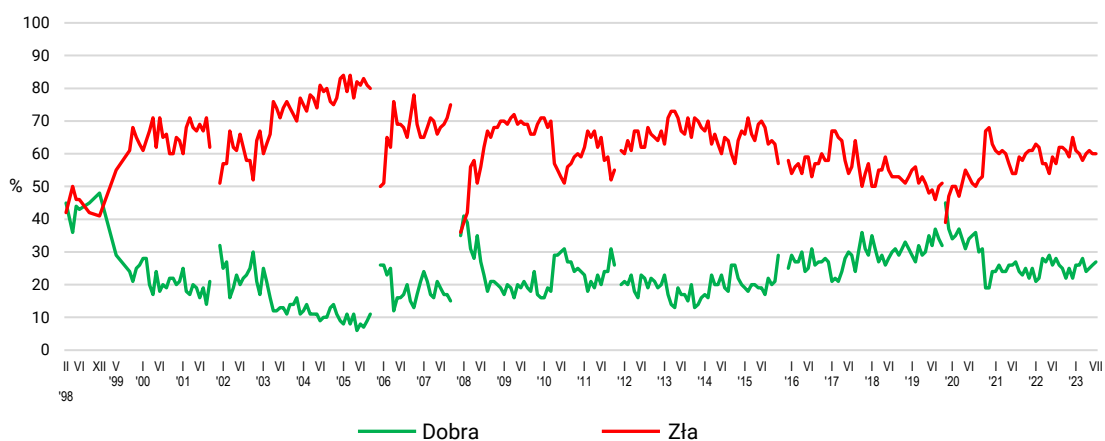
CBOS realizuje badania statutowe w ramach opisanej wyżej procedury od maja 2020 roku, w każdym przypadku podając proporcję wywiadów bezpośrednich, telefonicznych i internetowych.

TABELA 1

Oceniane instytucje	Oceny	Wskazania respondentów według terminów badań														Zmiany VI–VII 2023
		2022							2023							
		VI	VII	VIII	IX	X	XI	XII	I	II	III	IV	V	VI	VII	
w procentach																
Sejm	Dobra	26	28	26	25	22	25	22	26	26	28	24	25	26	27	+1
	Zła	59	57	62	62	61	59	65	61	60	58	60	61	60	61	+1
	Trudno powiedzieć	15	15	12	13	17	16	13	13	14	14	16	14	13	12	-1
Senat	Dobra	31	31	33	30	29	32	32	33	33	32	29	34	33	37	+4
	Zła	49	49	51	50	49	49	50	46	48	46	51	47	49	45	-4
	Trudno powiedzieć	20	20	16	20	22	19	18	21	19	22	19	19	18	18	0

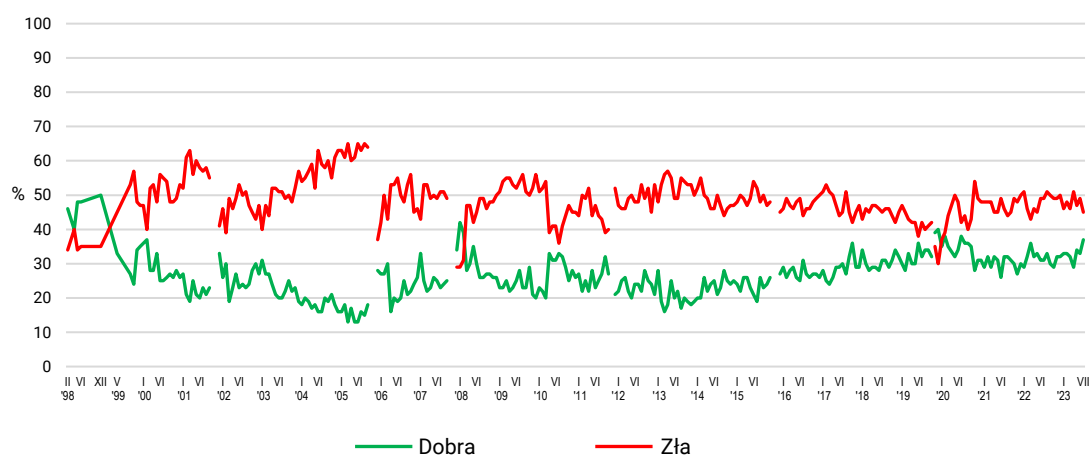
CBOS

RYS. 1. Oceny działalności Sejmu



CBOS

RYS. 2. Oceny działalności Senatu



W lipcu Sejm najlepiej ocenili uczestniczący w praktykach religijnych kilka razy w tygodniu – 53% ocen pozytywnych, a także identyfikujący się z polityczną prawicą – 56%. Jeśli chodzi o grupy społeczno-zawodowe, to najlepsze oceny znajdujemy wśród rolników (45%), rencistów (40%) i robotników wykwalifikowanych (32%). Pozytywne oceny Sejmu wciąż są częstsze wśród badanych z wykształceniem podstawowym (38%) i zasadniczym zawodowym (35%) niż wśród osób z wykształceniem wyższym (16%). Zadowolenie z funkcjonowania Sejmu jest relatywnie częstsze wśród badanych powyżej 64 roku życia (39%), a także uzyskujących dochody w gospodarstwie domowym poniżej 2000 zł na osobę (36%).

Podobnie jak w poprzednim miesiącu najwięcej ocen negatywnych Sejmu zanotowaliśmy wśród przedstawicieli kadry kierowniczej, specjalistów z wyższym wykształceniem (78%) oraz pracujących na własny rachunek (74%). Do najbardziej krytycznych w tej kwestii należą uzyskujący dochody wynoszące co najmniej 4000 zł na osobę w rodzinie (77%), a uwzględniając wiek – młodszy badani (w wieku 25-34 lata – 77%, od 18 do 24 roku życia – 68%).

Oceny działalności Sejmu są nieco lepsze wśród deklarujących udział w wyborach do parlamentu niż wśród niezamierzających brać w nich udziału.

TABELA 2

Gdyby wybory do Sejmu i Senatu odbywały się w najbliższą niedzielę, to czy wzięłby/wzięłaby Pan(i) w nich udział?	Jak by Pan(i) ocenił(a) działalność Sejmu ?		
	Dobrze	Źle	Trudno powiedzieć
	w procentach		
Na pewno wzięłbym/wzięłabym w nich udział	29	62	9
Nie wzięłbym/nie wzięłabym w nich udziału	20	56	24

Spośród elektoratów partyjnych z działalności izby niższej parlamentu zadowoleni są sympatycy Prawa i Sprawiedliwości wraz z koalicjantami (72%). W pozostałych elektoratach dominują głosy krytyczne. Najgorzej jego funkcjonowanie postrzegają osoby zamierzające głosować na Koalicję Obywatelską i Trzecią Drogę (po 93% głosów negatywnych) oraz Lewicę (88%). Nieostrzegający dla siebie na scenie politycznej odpowiedniej partii częściej negatywnie niż pozytywnie odbierają działalność Sejmu.

TABELA 3

Na kandydata której partii/ugrupowania głosował(a)by Pan(i) w wyborach do Sejmu?	Jak by Pan(i) ocenił(a) działalność Sejmu ?		
	Dobrze	Źle	Trudno powiedzieć
	w procentach		
Prawo i Sprawiedliwość (wraz z Suwerenną Polską, Partią Republikańską i Kukiz 15')	72	18	10
Koalicja Obywatelska (Platforma Obywatelska, Nowoczesna, Inicjatywa Polska, Zieloni)	5	93	2
Konfederacja Wolność i Niepodległość (Nowa Nadzieja, Ruch Narodowy, Konfederacja Korony Polskiej)	21	76	3
Trzecia Droga – koalicja Polski 2050 Szymona Hołowni z PSL-Koalicją Polską (Polska 2050 Szymona Hołowni, Polskie Stronnictwo Ludowe, UED, Konserwatyści)*	2	93	5
Lewica (Nowa Lewica, Razem, Polska Partia Socjalistyczna, Unia Pracy)*	6	88	6
Trudno powiedzieć	17	64	19

* Niewielka liczebność zwolenników tego ugrupowania w próbie

Wzrost pozytywnych ocen Senatu widoczny jest w większości analizowanych przez nas grup, jednak od poprzedniego pomiaru zyskał on najbardziej wśród osób powyżej 64 roku życia (z 30% do 47%) i emerytów (z 34% do 44%). Wysoki wskaźnik ocen pozytywnych znajdujemy wśród samozatrudnionych – 50%, a także wśród osób z wykształceniem wyższym – 45%. Blisko połowę pozytywnych wskazań (48%) Senat uzyskuje w miastach mających co najmniej 500 000 mieszkańców i niewiele mniej (45%) w miastach liczących od 100 000 do 499 999. Najwięcej opinii negatywnych formułują uczniowie i studenci – 55%, pracownicy usług – 54%, pracownicy spółek należących do właścicieli prywatnych i państwa – 53% oraz robotnicy wykwalifikowani – 51%. Ponad połowa respondentów (52%) w wieku 45-54 lata ocenia działalność Senatu negatywnie.

Podobnie jak w przypadku Sejmu działalność Senatu lepiej oceniają osoby deklarujące udział w wyborach do parlamentu niż niezamierzający głosować.

TABELA 4

Gdyby wybory do Sejmu i Senatu odbywały się w najbliższą niedzielę, to czy wzięłby/wzięłaby Pan(i) w nich udział?	Jak by Pan(i) ocenił(a) działalność Senatu ?		
	Dobrze	Źle	Trudno powiedzieć
	w procentach		
Na pewno wzięłbym/wzięłabym w nich udział	41	44	15
Nie wzięłbym/nie wzięłabym w nich udziału	22	49	29

Negatywne oceny izby wyższej parlamentu przeważają nad pozytywnymi wśród zwolenników Prawa i Sprawiedliwości (62% wobec 25%), a także Konfederacji (73% wobec 20%) oraz Trzeciej Drogi (41% wobec 34%). Większy udział krytyków niż osób wypowiadających się z aprobatą o działalności Senatu obserwujemy także w gronie osób, które nie potrafią na dzień dzisiejszy określić, na kogo chcą głosować (48% wobec 23%). Pozytywne opinie dominują wśród sympatyków Koalicji Obywatelskiej (77%) oraz Lewicy (56%).

TABELA 5

Na kandydata której partii/ugrupowania głosował(a)by Pan(i) w wyborach do Sejmu?	Jak by Pan(i) ocenił(a) działalność Senatu ?		
	Dobrze	Źle	Trudno powiedzieć
	w procentach		
Prawo i Sprawiedliwość (wraz z Suwerenną Polską, Partią Republikańską i Kukiz 15')	25	62	14
Koalicja Obywatelska (Platforma Obywatelska, Nowoczesna, Inicjatywa Polska, Zieloni)	77	19	5
Konfederacja Wolność i Niepodległość (Nowa Nadzieja, Ruch Narodowy, Konfederacja Korony Polskiej)	20	73	7
Trzecia Droga – koalicja Polski 2050 Szymona Hołowni z PSL-Koalicją Polską (Polska 2050 Szymona Hołowni, Polskie Stronnictwo Ludowe, UED, Konserwatyści)*	34	41	25
Lewica (Nowa Lewica, Razem, Polska Partia Socjalistyczna, Unia Pracy)*	56	26	17
Trudno powiedzieć	23	48	29

* Niewielka liczebność zwolenników tego ugrupowania w próbie

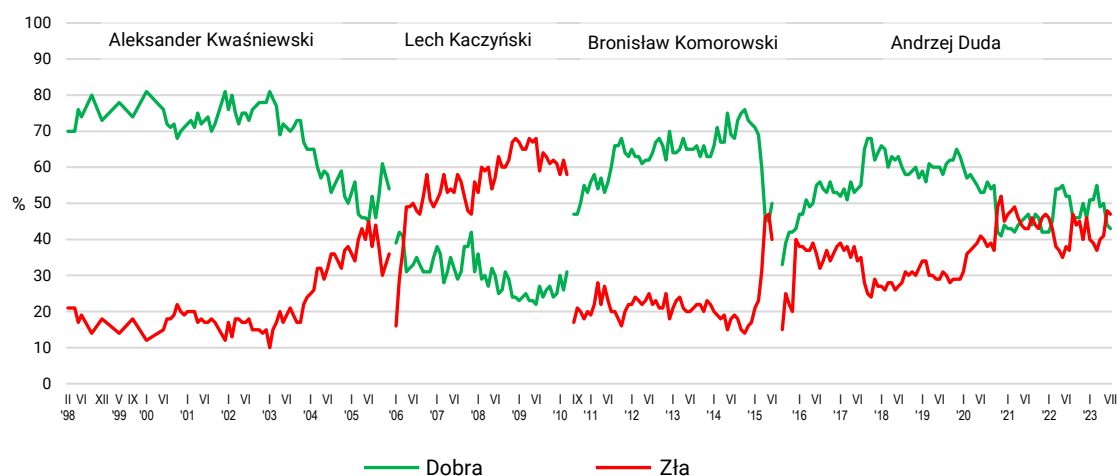
OCENY DZIAŁALNOŚCI PREZYDENTA

Opinie o działalności prezydenta zmieniły się niewiele od zeszłego miesiąca. Odsetek ocen pozytywnych spadł o 1 punkt procentowy w stosunku do czerwca, wynosi obecnie 43%, co stanowi najniższy wynik od stycznia 2022 roku. O tyle samo spadł udział ocen negatywnych – z 48% w czerwcu do 47% w lipcu.

TABELA 6

Oceny działalności prezydenta	Wskazania respondentów według terminów badań														Zmiany VI–VII 2023
	2022							2023							
	VI	VII	VIII	IX	X	XI	XII	I	II	III	IV	V	VI	VII	
	w procentach														
Dobra	52	52	46	46	46	50	46	51	51	55	49	50	44	43	-1
Zła	38	37	47	44	45	40	46	40	39	37	40	41	48	47	-1
Trudno powiedzieć	10	11	7	10	9	10	8	9	10	8	11	9	8	9	+1

RYS. 3. Oceny działalności prezydenta



Głowę państwa najlepiej oceniają osoby o prawicowych poglądach politycznych (79% ocen pozytywnych), często biorące udział w praktykach religijnych (74% wśród praktykujących kilka razy w tygodniu, 60% praktykujących raz w tygodniu), a także badani z wykształceniem podstawowym (64%) lub zasadniczym zawodowym (55%) oraz mający 55 lat lub więcej (51%–52%). Najbardziej krytyczni wobec prezydenta są mieszkańcy miast liczących co najmniej 500 000 mieszkańców (70% opinii negatywnych), ankietowani o poglądach lewicowych (82%), a także przedstawiciele kadry kierowniczej, specjalistów z wyższym wykształceniem (67%), pracownicy administracyjno-biurowi (62%) i pracujący na własny rachunek (60%).

Inaczej niż w przypadku Sejmu i Senatu taki sam odsetek respondentów (44%) zamierzających głosować, jak i niezamierzających głosować ocenia działalność prezydenta pozytywnie. Negatywnie postrzega ją 50% deklarujących udział w wyborach oraz 36% deklarujących brak udziału w głosowaniu.

TABELA 7

Gdyby wybory do Sejmu i Senatu odbywały się w najbliższą niedzielę, to czy wzięłby/wzięłaby Pan(i) w nich udział?	Jak by Pan(i) ocenił(a) działalność prezydenta Andrzeja Dudy ?		
	Dobrze	Źle	Trudno powiedzieć
Na pewno wzięłbym/wzięłabym w nich udział	44	50	6
Nie wzięłbym/nie wzięłabym w nich udziału	44	36	20

Wśród sympatyków Prawa i Sprawiedliwości (wraz z koalicjantami) działalność prezydenta pozytywnie ocenia 97% badanych. Odwrotnie jest w przypadku wyborców Koalicji Obywatelskiej – 91% ocenia ją negatywnie. Negatywna ocena prezydenta dominuje także wśród zwolenników Lewicy – 80% – i Trzeciej Drogi – 72%. Nieco mniejszy jest odsetek negatywnie oceniających prezydenta wśród wyborców Konfederacji – 53%. Wśród niezdecydowanych, kogo poprzeć, blisko połowa źle ocenia obecną prezydenturę (47%).

TABELA 8

Na kandydata której partii/ugrupowania głosował(a)by Pan(i) w wyborach do Sejmu?	Jak by Pan(i) ocenił(a) działalność prezydenta Andrzeja Dudy?		
	Dobrze	Źle	Trudno powiedzieć
	w procentach		
Prawo i Sprawiedliwość (wraz z Suwerenną Polską, Partią Republikańską i Kukiz 15')	97	1	2
Koalicja Obywatelska (Platforma Obywatelska, Nowoczesna, Inicjatywa Polska, Zieloni)	6	91	3
Konfederacja Wolność i Niepodległość (Nowa Nadzieja, Ruch Narodowy, Konfederacja Korony Polskiej)	39	53	8
Trzecia Droga – koalicja Polski 2050 Szymona Hołowni z PSL-Koalicją Polską (Polska 2050 Szymona Hołowni, Polskie Stronnictwo Ludowe, UED, Konserwatyści)*	22	72	6
Lewica (Nowa Lewica, Razem, Polska Partia Socjalistyczna, Unia Pracy)*	15	80	6
Trudno powiedzieć	37	47	16

* Niewielka liczebność zwolenników tego ugrupowania w próbie

Pozytywne oceny dotyczące działalności prezydenta dominują wśród jego wyborców z 2020 roku – 83% tych, którzy wówczas zagłosowali na urzędującego prezydenta, ocenia tę działalność pozytywnie. Z kolei 86% ankietowanych, którzy 12 lipca 2020 roku zagłosowali na Rafała Trzaskowskiego, ocenia ją negatywnie. Wśród tych, którzy nie pamiętają, na kogo głosowali, jest dwa razy więcej krytyków obecnego prezydenta niż jego zwolenników.

TABELA 9

Na kogo głosował(a) Pan(i) w II turze wyborów prezydenckich 12 lipca 2020 roku?	Jak by Pan(i) ocenił(a) działalność prezydenta Andrzeja Dudy?		
	Dobrze	Źle	Trudno powiedzieć
	w procentach		
Na Andrzeja Dudę	83	10	7
Na Rafała Trzaskowskiego	8	86	6
Oddałem głos nieważny	10	74	16
Nie pamiętam	31	62	7

Największą zmianą odnotowaną w lipcu jest poprawa ocen działalności Senatu. Zmiany w opiniach o pracy Sejmu i prezydenta są niewielkie i mieszczą się w granicach błędu pomiaru.

Opracował

Kamil Nagalski