

## Oceny działalności parlamentu i prezydenta w grudniu

Znak jakości przyznany CBOS przez  
Organizację Firm Badania Opinii i Rynku na rok 2024



Fundacja Centrum Badania Opinii Społecznej  
ul. Świętojerska 5/7, 00-236 Warszawa  
e-mail: sekretariat@cbos.pl; info@cbos.pl  
<http://www.cbos.pl>  
(48 22) 629 35 69

## W skrócie

- Oceny działalności Sejmu i Senatu są obecnie gorsze niż w poprzednich miesiącach. Polacy na ogół krytycznie odnoszą się do pracy posłów (50% wobec 35% postrzegających ją pozytywnie). Podzielone, ale tym razem z minimalną przewagą złych, są oceny pracy senatorów (38% wobec 36%). W stosunku do poprzedniego pomiaru w notowaniach każdej z izb parlamentu rejestrujemy 4-punktowy wzrost ocen negatywnych.
- Poprawiły się notowania głowy państwa. Obecnie są one najlepsze z zarejestrowanych w tym roku. Zadowolenie z prezydentury Andrzeja Dudy wyraża blisko połowa Polaków (48%, wzrost o 5 punktów procentowych), a niezadowolenie – 45%.

Raz w miesiącu pytamy Polaków o to, jak oceniają działalność Sejmu, Senatu oraz prezydenta.

## OCENY DZIAŁALNOŚCI PARLAMENTU

Pod koniec listopada i w pierwszym tygodniu grudnia<sup>1</sup> opinie badanych o działalności parlamentu są nieco bardziej skryształizowane niż w pierwszych dwóch dekadach listopada, a jednocześnie wzrosły odsetki respondentów krytycznie nastawionych wobec obu izb. Pracę posłów dobrze ocenia teraz – tak, jak poprzednio – więcej niż jedna trzecia ankietowanych (35%), a źle połowa (50%, wzrost o 4 punkty procentowe). Opinie o izbie wyższej są bardzo podzielone – niemal tyle samo osób odnosi się do jej działalności z aprobatą (36%), co z dezaprobatą (38%, wzrost o 4 punkty).

TABELA 1

Oceniane instytucje	Oceny	Wskazania respondentów według terminów badań														Zmiany XI–XII 2024
		2023		2024												
		XI	XII	I	II	III	IV	V	VI	VII	VIII	IX	X	XI	XII	
w procentach																
Sejm	Dobre	36	41	42	44	40	41	41	39	38	35	37	36	35	35	0
	Złe	54	33	42	41	45	46	44	44	46	46	46	48	46	50	+4
	Trudno powiedzieć	10	26	16	15	15	13	15	17	16	19	17	16	19	15	-4
Senat	Dobre	39	36	40	43	38	40	40	38	38	36	36	37	36	36	0
	Złe	42	25	32	30	34	34	34	32	37	37	34	38	34	38	+4
	Trudno powiedzieć	19	39	28	27	28	26	26	30	25	27	30	25	30	26	-4

<sup>1</sup> Badanie „Aktualne problemy i wydarzenia” (416) przeprowadzono w ramach procedury mixed-mode na reprezentatywnej imiennej próbie pełnoletnich mieszkańców Polski, wylosowanej z rejestru PESEL.

Każdy respondent wybierał samodzielnie jedną z metod:

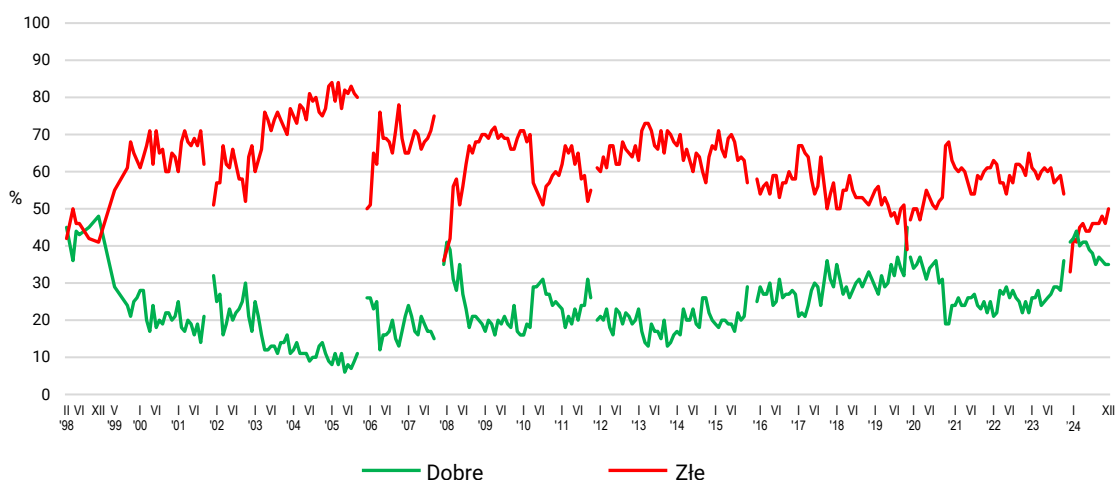
- wywiad bezpośredni z udziałem ankietera (metoda CAPI),
- wywiad telefoniczny po skontaktowaniu się z ankieterem CBOS (CATI) – dane kontaktowe respondent otrzymywał w liście zapowiadnim od CBOS,
- samodzielne wypełnienie ankiety internetowej (CAWI), do której dostęp był możliwy na podstawie loginu i hasła przekazanego respondentowi w liście zapowiadnim od CBOS.

We wszystkich trzech przypadkach ankieta miała taki sam zestaw pytań oraz strukturę. Badanie zrealizowano w dniach od 28 listopada do 8 grudnia 2024 roku na próbie liczącej 915 osób (w tym: 56,6% metodą CAPI, 26,9% – CATI i 16,5% – CAWI).

CBOS realizuje badania statutowe w ramach opisanej wyżej procedury od maja 2020 roku, w każdym przypadku podając proporcje wywiadów bezpośrednich, telefonicznych i internetowych.

CBOS

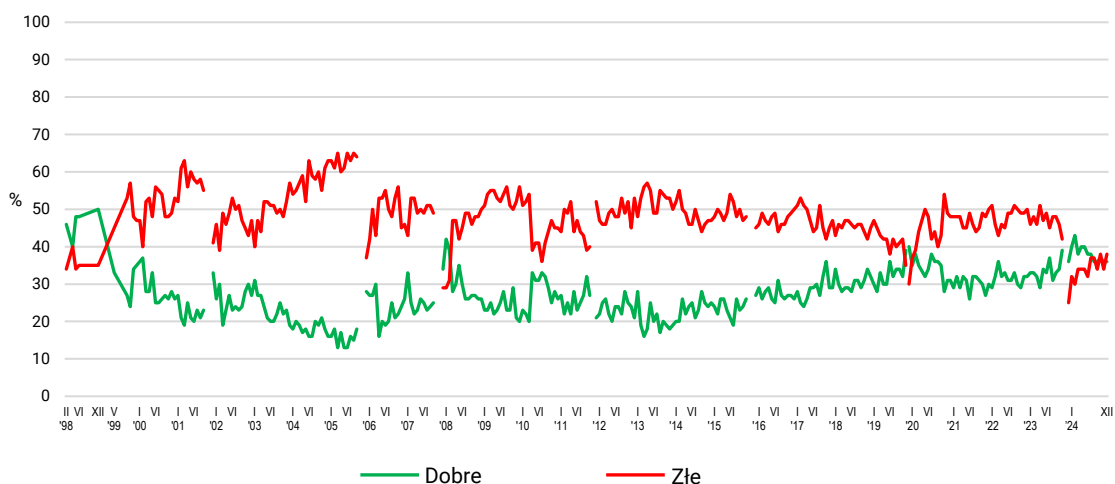
RYS. 1. Oceny działalności Sejmu



Pominięto odpowiedzi „Trudno powiedzieć”

CBOS

RYS. 2. Oceny działalności Senatu



Pominięto odpowiedzi „Trudno powiedzieć”

Opinie o parlamencie są najsilniej kształtowane przez polityczne i światopoglądowe orientacje badanych. Pozytywnie o pracy posłów najczęściej mówią zwolennicy Koalicji Obywatelskiej i Trzeciej Drogi, osoby o lewicowych poglądach, nieuczestniczące w praktykach religijnych lub robiące to kilka razy w roku. W większym stopniu niż przeciętnie dobre oceny wystawiają też badani ze średnich (20 000 – 99 999 ludności) i dużych (100 000 – 499 999 ludności) miast, najlepiej wykształceni, pracownicy administracyjno-biurowi, uzyskujący wysokie dochody *per capita* (4000 zł lub więcej)

i zadowoleni z własnej sytuacji materialnej. Głosy krytyki przeważają wyraźnie wśród wyborców Prawa i Sprawiedliwości oraz Konfederacji Wolność i Niepodległość, wśród osób o prawicowych poglądach i najbardziej zaangażowanych w praktyki religijne. Negatywne opinie częściej wyrażają również respondenci w wieku od 25 do 34 lat, mieszkańcy największych miast (500 000 i więcej ludności), badani z wykształceniem zasadniczym zawodowym, technicy i średni personel, robotnicy wykwalifikowani, ankietowani pracujący w prywatnych gospodarstwach rolnych (w tym rolnicy) lub spółkach właścicieli prywatnych i państwa, bierni zawodowo zajmujący się domem lub niepracujący z innego powodu, uzyskujący niskie dochody w przeliczeniu na osobę w gospodarstwie domowym (poniżej 3000 zł) i źle lub przeciętnie oceniający własną sytuację materialną (zob. tabelę aneksową 1).

**TABELA 2**

Na kandydata której partii/ugrupowania głosował(a)by Pan(i) w wyborach do Sejmu?	Oceny działalności <b>Sejmu</b>		
	Dobre	Złe	Trudno powiedzieć
	w procentach		
Koalicja Obywatelska	71	20	9
Trzecia Droga	59	36	5
Konfederacja Wolność i Niepodległość	18	75	6
Prawo i Sprawiedliwość	14	76	9
Niezdecydowani, na kogo głosować	15	60	25
Niezamierzający głosować	21	49	30

Za opiniami o Senacie stoją podobne zależności. Dobre oceny są zauważalnie częstsze niż przeciętnie wśród zwolenników Koalicji Obywatelskiej i Trzeciej Drogi, wśród osób identyfikujących się z lewicą i nieangażujących się religijnie lub uczestniczących w praktykach religijnych sporadycznie. Lepiej niż inni pracę senatorów postrzegają poza tym ankietowani ze średnich (20 000 – 99 999 ludności) i dużych (100 000 i więcej) miast, najlepiej wykształceni, technicy i średni personel, respondenci uzyskujący wysokie dochody *per capita* (4000 zł lub więcej) i zadowoleni z własnej sytuacji materialnej. Złe opinie wyraźnie przeważają wśród wyborców Prawa i Sprawiedliwości oraz Konfederacji Wolność i Niepodległość, wśród osób mających prawicowe poglądy i zaangażowanych w praktyki religijne, zwłaszcza uczestniczących w nich co najmniej raz w tygodniu. Poza tym są częstsze wśród badanych mających wykształcenie zasadnicze zawodowe, robotników wykwalifikowanych, ankietowanych pracujących w prywatnych gospodarstwach rolnych (w tym rolników), osób uzyskujących najniższe dochody *per capita* (poniżej 2000 zł) i źle oceniających własną sytuację materialną (zob. tabelę aneksową 2).

TABELA 3

Na kandydata której partii/ugrupowania głosował(a)by Pan(i) w wyborach do Sejmu?	Oceny działalności <b>Senatu</b>		
	Dobre	Złe	Trudno powiedzieć
	w procentach		
Koalicja Obywatelska	72	9	19
Trzecia Droga	63	21	16
Konfederacja Wolność i Niepodległość	18	63	19
Prawo i Sprawiedliwość	16	65	19
Niezdecydowani, na kogo głosować	15	37	47
Niezamierzający głosować	24	40	36

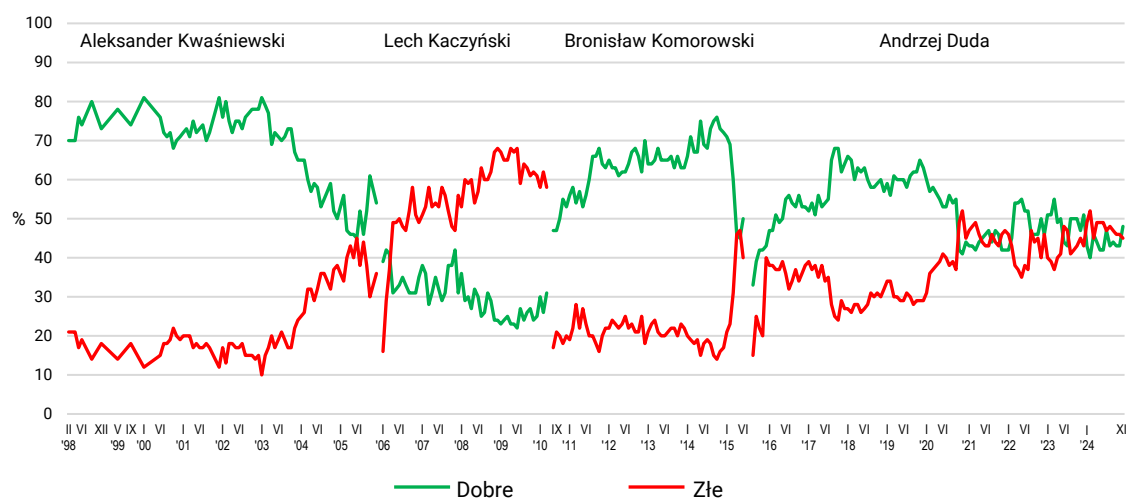
## OCENY DZIAŁALNOŚCI PREZYDENTA

Lepsze niż ostatnio i, generalnie, najlepsze w tym roku są notowania głowy państwa. Obecnie pozytywnie o prezydenturze Andrzeja Dudy wypowiada się niemal co drugi badany (48%, wzrost o 5 punktów procentowych), a niezadowolone z niej wyraża 45% (spadek o 1 punkt).

TABELA 4

Oceny działalności <b>prezydenta</b>	Wskazania respondentów według terminów badań														Zmiany XI–XII 2024
	2023		2024												
	XI	XII	I	II	III	IV	V	VI	VII	VIII	IX	X	XI	XII	
w procentach															
Dobre	47	51	43	40	46	44	42	42	47	43	44	43	43	48	+5
Złe	45	43	49	52	45	49	49	49	47	48	47	46	46	45	-1
Trudno powiedzieć	8	7	8	8	9	7	9	9	6	9	9	11	12	7	-5

RYS. 3. Oceny działalności prezydenta



Pominięto odpowiedzi „Trudno powiedzieć”

Pozytywnie prezydenturę Andrzeja Dudy w zdecydowanej większości oceniają zwolennicy Prawa i Sprawiedliwości oraz głosujący na niego w II turze wyborów prezydenckich w 2020 roku. Uznanie dla głowy państwa wyrażają także relatywnie często potencjalni wyborcy Konfederacji WiN, badani o prawicowych poglądach, zaangażowani w praktyki religijne, szczególnie uczestniczący w nich kilka razy w tygodniu. Zadowolenie z działalności prezydenta częściej niż przeciętnie deklarują również respondenci po 54 roku życia, mieszkańcy wsi, mający wykształcenie podstawowe lub zasadnicze zawodowe, pracujący w prywatnych gospodarstwach rolnych (w tym rolnicy), robotnicy niewykwalifikowani, osoby zajmujące się domem i niepracujące zarobkowo z innych powodów, uczniowie i studenci, a poza tym badani uzyskujący niskie dochody w przeliczeniu na osobę w gospodarstwie domowym (poniżej 3000 zł) i źle oceniający własną sytuację materialną. Negatywne opinie przeważają w elektoratach Koalicji Obywatelskiej i Trzeciej Drogi, a także wśród głoszących w II turze ostatnich wyborów prezydenckich na Rafała Trzaskowskiego, ankietowanych identyfikujących się z lewicą (a także – choć w mniejszym stopniu – z politycznym centrum) i nieangażujących się w praktyki religijne lub praktykujących sporadycznie. Złe noty obecnej prezydenturze wystawiają też relatywnie często osoby w wieku od 25 do 34 lat i od 45 do 54 lat, mieszkańcy małych (poniżej 20 000 ludności), średnich (20 000 – 99 999 ludności) i największych (500 000 i więcej) miast, najlepiej wykształceni, przedstawiciele kadry kierowniczej i specjaliści z wyższym wykształceniem, jak również technicy i średni personel, prywatni przedsiębiorcy, badani pracujący w sektorze publicznym lub prywatnym (poza rolnictwem) oraz uzyskujący wysokie dochody *per capita* (4000 zł i więcej) – zob. tabelę aneksową 3.



TABELA 5

Na kandydata której partii/ugrupowania głosował(a)by Pan(i) w wyborach do Sejmu?	Oceny działalności <b>prezydenta Andrzeja Dudy</b>		
	Dobre	Złe	Trudno powiedzieć
	w procentach		
Prawo i Sprawiedliwość	92	5	3
Konfederacja Wolność i Niepodległość	56	41	4
Trzecia Droga	36	57	7
Koalicja Obywatelska	13	85	2
Niezdecydowani, na kogo głosować	55	29	16
Niezamierzający głosować	48	37	15

TABELA 6

Elektoraty w II turze wyborów prezydenckich w 2020 roku	Oceny działalności <b>prezydenta Andrzeja Dudy</b>		
	Dobre	Złe	Trudno powiedzieć
	w procentach		
Głosujący na Andrzeja Dudę	82	12	6
Głosujący na Rafała Trzaskowskiego	6	91	2
Niegłosujący	43	46	11

\*\*\*

Wyniki ostatniego w tym roku sondażu, w którym poddajemy ocenie działalność parlamentu i głowy państwa, wskazują na pogorszenie notowań zarówno Sejmu, jak i Senatu. Są one obecnie najniższe od początku kadencji. Poprawiły się natomiast oceny prezydentury Andrzeja Dudy, która jest teraz odbierana przychylniej niż we wcześniejszych miesiącach tego roku.

Opracował

Michał Feliksiak