

## Wyjazdy turystyczne Polaków w 2024 roku i plany na rok 2025

Opracowała  
Barbara Badora

Znak jakości przyznany CBOS przez  
Organizację Firm Badania Opinii i Rynku



Fundacja Centrum Badania Opinii Społecznej  
ul. Świętojerska 5/7, 00-236 Warszawa  
e-mail: sekretariat@cbos.pl; info@cbos.pl  
<http://www.cbos.pl>  
(48 22) 629 35 69

## W skrócie

- W roku 2024 na co najmniej dwudniowy wypoczynek poza miejsce stałego zamieszkania wyjechały trzy piąte (60%) dorosłych Polaków, czyli niemal tyle samo, co w roku 2023 (spadek o 1 punkt procentowy). Jest to też jeden z trzech najwyższych wyników z notowanych przez nas, odkąd pytamy o tego typu wyjazdy, czyli od roku 2012 (oprócz dwóch ostatnich lat zbliżony odsetek ankietowanych skorzystał z takiej formy wypoczynku jedynie w 2018 roku).
- W 2024 roku, tak jak poprzednio, polscy turyści najczęściej wypoczywali na terenie naszego kraju, ale odsetek takich osób wśród ogółu badanych zmniejszył się w stosunku do roku 2023 o 3 punkty procentowe (do 47%).
- Po raz kolejny znacząco wzrosła turystyka zagraniczna. W 2024 roku, w porównaniu z rokiem 2023, o 2 punkty procentowe przybyło badanych, którzy wypoczywali zarówno w kraju, jak i za granicą (16%), a o 3 punkty procentowe więcej zadeklarowało wyłącznie wyjazdy zagraniczne (13%). Łącznie w ubiegłym roku za granicą z przynajmniej jednym noclegiem wypoczywało 29% dorosłych Polaków – odsetek ten jest najwyższy, odkąd zaczęliśmy badać tę kwestię, czyli od roku 2010.
- Na początku roku 2025 roku zamiar wyjazdu w bieżącym roku w celach wypoczynkowych lub turystycznych z co najmniej jednym noclegiem zadeklarowało 61% dorosłych Polaków (w porównaniu z rokiem poprzednim spadek o 3 punkty procentowe).

## SPIS TREŚCI

Ilu Polaków wyjechało w 2024 roku .....	1
Ile razy w ciągu roku Polacy wyjeżdżają na wypoczynek .....	4
Łączny czas trwania wypoczynku poza miejscem zamieszkania .....	5
Długość pojedynczych wyjazdów .....	7
Gdzie wypoczywali wyjeżdżający Polacy .....	9
Wyjazdy krajowe .....	11
Wyjazdy zagraniczne .....	13
Powody rezygnacji z wyjazdów turystycznych .....	16
Plany na rok 2025 .....	17

Tak jak w latach poprzednich, w styczniowym badaniu<sup>1</sup> zapytaliśmy dorosłych Polaków o ich ubiegłoroczne wyjazdy turystyczne oraz o plany na rok bieżący.

## ILU POLAKÓW WYJECHAŁO W 2024 ROKU

Dla celów porównawczych, tak jak w poprzednich dwunastu latach, pytaliśmy respondentów o wszystkie wyjazdy turystyczno-wypoczynkowe z przynajmniej jednym noclegiem w odwiedzanym miejscu. Pominięte zostały natomiast wypadki jednodniowe (bez noclegu), nawet jeśli ich celem był wyłącznie wypoczynek poza miejscem zamieszkania. Wyniki naszych badań, zgodnie z obowiązującą w UE metodologią<sup>2</sup>, dotyczą zatem wyłącznie „turystów” (tzn. tych, którzy przynajmniej przez jedną noc korzystali z zakwaterowania w odwiedzanym miejscu), nie uwzględniają zaś tzw. odwiedzających jednodniowych („beznoclegowych”).

W roku 2024 na co najmniej dwudniowy wypoczynek poza miejsce stałego zamieszkania wyjechały trzy piąte (60%) dorosłych Polaków, czyli niemal tyle samo, co w roku 2023 (spadek o 1 punkt procentowy). Jest to też jeden z trzech najwyższych wyników z notowanych przez nas, odkąd pytamy o tego typu wyjazdy, czyli od roku 2012 (oprócz dwóch ostatnich lat zbliżony odsetek badanych skorzystał z takiej formy wypoczynku jedynie w 2018 roku). Warto dodać, iż na początku ubiegłego roku<sup>3</sup> planowało takie wyjazdy 64% ankietowanych, czyli tylko niewielkiej grupie nie udało się spełnić swoich zamierzeń.

---

<sup>1</sup> Badanie „Aktualne problemy i wydarzenia” (417) przeprowadzono w ramach procedury mixed-mode na reprezentatywnej imiennej próbie pełnoletnich mieszkańców Polski, wylosowanej z rejestru PESEL.

Każdy respondent wybierał samodzielnie jedną z metod:

- wywiad bezpośredni z udziałem ankietera (metoda CAPI),
- wywiad telefoniczny po skontaktowaniu się z ankieterem CBOS (CATI) – dane kontaktowe respondent otrzymywał w liście zapowiednim od CBOS,
- samodzielne wypełnienie ankiety internetowej (CAWI), do której dostęp był możliwy na podstawie loginu i hasła przekazanego respondentowi w liście zapowiednim od CBOS.

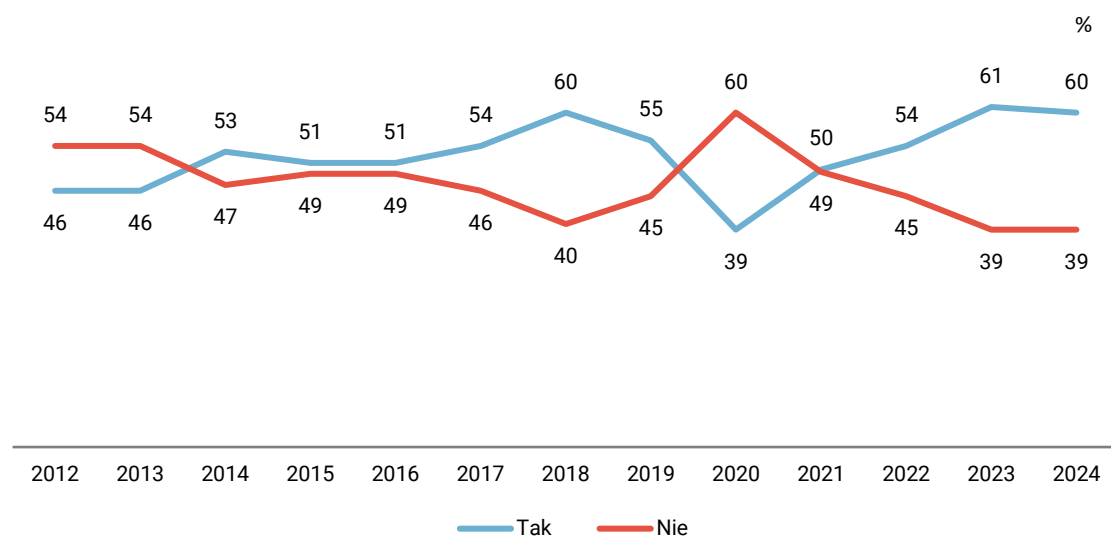
We wszystkich trzech przypadkach ankieta miała taki sam zestaw pytań oraz strukturę. Badanie zrealizowano w dniach od 9 do 19 stycznia 2025 roku na próbie liczącej 972 osoby (w tym: 59,8% metodą CAPI, 21,9% – CATI i 18,3% – CAWI).

CBOS realizuje badania statutowe w ramach opisanej wyżej procedury od maja 2020 roku, w każdym przypadku podając proporcję wywiadów bezpośrednich, telefonicznych i internetowych.

<sup>2</sup> Rozporządzenie Parlamentu Europejskiego i Rady (UE) nr 692/2011 z dnia 6 lipca 2011 r. w sprawie europejskiej statystyki w dziedzinie turystyki i uchylające dyrektywę Rady 95/57/WE.

<sup>3</sup> Zob. komunikat CBOS „Wyjazdy turystyczne Polaków w 2023 roku i plany na rok 2024”, marzec 2024 (oprac. B. Badora).

RYS. 1. Czy w minionym roku [...] wyjeżdżał(a) Pan(i) w celach wypoczynkowych lub turystycznych na co najmniej 2 dni? Chodzi o wyjazdy z co najmniej jednym noclegiem



Pominięto odpowiedzi „Nie pamiętam” oraz odmowy odpowiedzi

Wielozmiennowe analizy statystyczne<sup>4</sup> wskazują, iż korzystanie z co najmniej dwudniowych wyjazdów wypoczynkowych lub turystycznych w roku 2024 **różnicuje przede wszystkim poziom wykształcenia, a następnie wiek respondentów**. Znaczący wpływ ma na to także przynależność do grupy zawodowej lub społecznej, miejsce zamieszkania, a także dochody gospodarstw domowych respondentów oraz samocena ich warunków materialnych (zob. tabelę aneksową 1).

Analizując deklaracje badanych w zależności od ich wykształcenia, można zauważyć, że w 2024 roku, tak jak w poprzednich latach, im wyższy jest jego poziom, tym wyższy notujemy odsetek wyjeżdżających (od 36% wśród osób z wykształceniem podstawowym lub gimnazjalnym do 80% wśród absolwentów wyższych uczelni). Ponadto, podobnie jak rok i dwa lata wcześniej, jedynie ci, którzy zdobyli co najmniej średnie wykształcenie, w większości skorzystali z tego typu wyjazdów (64% wśród respondentów z wykształceniem średnim i 80% w grupie ankietowanych z wyższym wykształceniem).

W 2024 roku z co najmniej dwudniowych wyjazdów wypoczynkowych lub turystycznych korzystała większość ankietowanych poniżej 54 roku życia, natomiast większość osób w wieku 55+ nie wyjeżdżała w ubiegłym roku ani razu.

<sup>4</sup> Wykorzystano moduł IBM SPSS Decision Trees.

Biorąc pod uwagę wyraźne zróżnicowanie korzystania z co najmniej dwudniowych wyjazdów przez przedstawicieli różnych grup zawodowych i społecznych, możemy z kolei zauważyć, iż w ubiegłym roku z takich wyjazdów poza miejsce stałego zamieszkania w zdecydowanej większości korzystali respondenci zaliczający się do następujących grup:

- kadra kierownicza i specjaliści z wyższym wykształceniem (89%),
- prowadzący pozarolniczą działalność gospodarczą (86%),
- uczniowie i studenci (79%)
- pracownicy administracyjno-biurowi (73%),
- specjaliści średniego szczebla i technicy (73%),
- pracownicy usług (67%),
- robotnicy wykwalifikowani (56%).

Najniższe odsetki wyjeżdżających odnotowaliśmy natomiast wśród:

- robotników niewykwalifikowanych (38%),
- emerytów (41%),
- rolników indywidualnych i pomagających im członków rodzin (42%).

Ponadto wyjeżdżający byli w mniejszości także wśród rencistów (44%) i bezrobotnych (47%).

Popularność wyjazdów turystycznych z co najmniej jednym noclegiem związana jest też z wielkością miejscowości, w której na stałe mieszkają badani – im jest ona większa, tym większa szansa, że w 2024 roku respondenci co najmniej raz wyjeżdżali na taki wypoczynek (od 52% wśród mieszkańców wsi do 77% wśród mieszkańców co najmniej półmilionowych miast).

Czynnikiem znacząco różnicującym prawdopodobieństwo takich wyjazdów była też sytuacja materialna gospodarstw domowych respondentów, a im jest ona lepiej oceniana, tym większy odsetek wyjeżdżających (od 23% wśród uważających sytuację materialną swojego gospodarstwa domowego za złą, poprzez 50% uważających ją za średnią, do 71% wśród uznających ją za dobrą). Ponadto w 2024 roku z co najmniej dwudniowego wypoczynku poza miejscem zamieszkania skorzystała większość badanych, których gospodarstwa domowe dysponują miesięcznym dochodem w wysokości co najmniej 3000 zł na osobę (od 62% w grupie o dochodach z przedziału 3000–3999 zł do 92% w grupie, w której dochód *per capita* wynosi co najmniej 6000 zł), natomiast wśród ankietowanych o niższych dochodach wyjeżdżający stanowili mniejszość (48% w grupie dysponujących dochodami nieprzekraczającymi 1999 zł i 46% w grupie o dochodach wynoszących od 2000 zł do 21 999 zł).

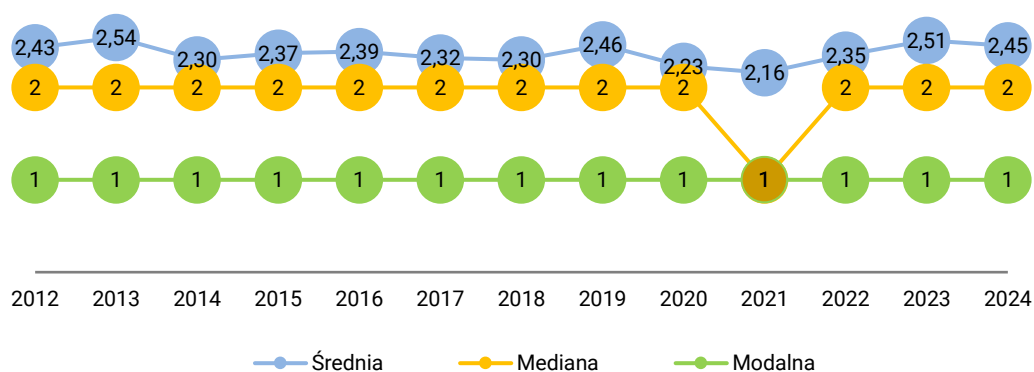
## ILE RAZY W CIĄGU ROKU POLACY WYJEŹDZAJĄ NA WYPOCZYNEK

W 2024 roku, tak jak w latach poprzednich, największą grupę korzystających z co najmniej dwudniowych wyjazdów turystycznych stanowiły osoby, które wyjeżdżały tylko raz (wartość modalna<sup>5</sup>). Tylko na jeden taki wyjazd w minionym roku zdecydowało się 42% wyjeżdżających, co stanowi 26% ogółu badanych. Mediana<sup>6</sup> rozkładu dla roku 2024 jest identyczna jak poprzednio (2), natomiast średnia jest nieznacznie niższa (obecnie 2,45), co wynika z faktu, iż w porównaniu z rokiem 2023 w grupie wyjeżdżających o 1 punkt procentowy ubyło respondentów, którzy skorzystali z takiego wyjazdu co najmniej dwa razy.

Statystyki dotyczące liczby deklarowanych co najmniej dwudniowych wyjazdów są dość stabilne i tylko pandemia COVID-19 miała wpływ na ich znaczące ograniczenie. Szczególnie widoczne było to w 2021 roku (rys. 2), ponieważ w roku 2020 powszechne zagrożenie nowym koronawirusem oraz związane z tym ograniczenia epidemiczne pojawiły się dopiero pod koniec pierwszego kwartału, kiedy to część badanych już zdążyła skorzystać z takiej formy wypoczynku.

CBOS

RYS. 2. Liczba deklarowanych co najmniej dwudniowych wyjazdów wypoczynkowych lub turystycznych w latach 2012–2024



Deklarowaną liczbę wyjazdów turystycznych z co najmniej jednym noclegiem najbardziej różnicuje poziom wykształcenia badanych. Znacznie więcej wyjazdów niż słabiej wykształceni mają za sobą respondenci z wyższym wykształceniem (w tej grupie średnia arytmetyczna liczby wyjazdów w ciągu roku to 2,92, a wśród respondentów bez wyższego wykształcenia – 2,15).

<sup>5</sup> Modalna – wartość najczęstsza.

<sup>6</sup> Mediana – wartość środkowa rozkładu, powyżej i poniżej której znajduje się jednakowa liczba obserwacji.

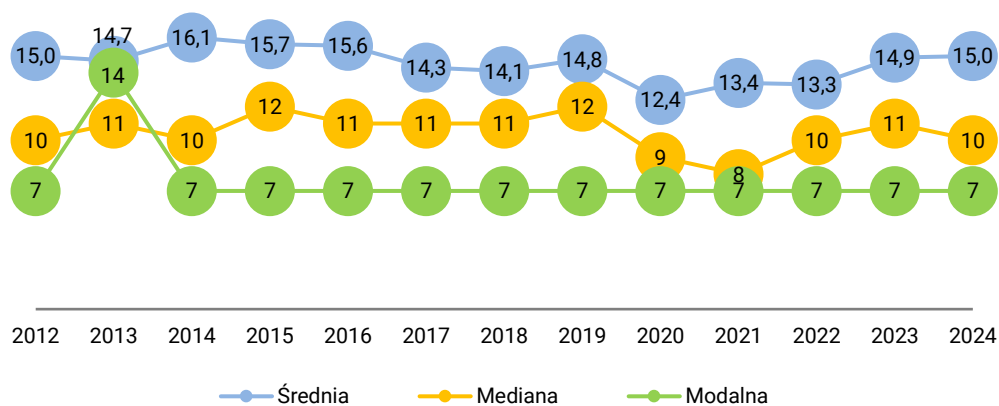


## ŁĄCZNY CZAS TRWANIA WYPOCZYNKU POZA MIEJSCEM ZAMIESZKANIA

Uwzględniając wyłącznie wyjazdy turystyczne z co najmniej jednym noclegiem możemy powiedzieć, iż w ciągu roku 2024, tak jak w poprzednich latach, Polacy najczęściej spędzali na takich wyjazdach łącznie 7 dni (modalna). Przeciętny łączny czas takiego wypoczynku był zbliżony do deklarowanego w roku 2023 oraz w okresie przed pandemią COVID-19, o czym świadczą wartości średniej arytmetycznej (15 dni) i mediany rozkładu (10 dni). W roku 2024 w porównaniu z rokiem 2023 nieznacznie przybyło respondentów spędzających na wyjazdach wypoczynkowych nie więcej niż 7 dni, a ubyło wypoczywających w ten sposób co najmniej 15 dni.

CBOS

RYS. 3. Łączna liczba dni spędzonych na wyjazdach w celach wypoczynkowych lub turystycznych w latach 2012–2024



W latach 2012–2019 łączna długość wypoczynku dorosłych Polaków – złożonego z co najmniej dwudniowych wyjazdów – w trakcie całego roku była dość stabilna. Pandemia COVID-19 wpłynęła nie tylko na liczbę takich wyjazdów, ale też na to, ile czasu łącznie wyjeżdżający spędzili na wypoczynku poza miejscem swego zamieszkania. W latach 2020–2021, czyli w czasie największego nasilenia pandemii, w porównaniu z poprzednim okresem znacząco zwiększył się wśród wyjeżdżających udział tych, którzy łącznie wypoczywali poza domem nie więcej niż 7 dni i był on najwyższy od 2003 roku. Od dwóch lat możemy jednak mówić o powrocie do sytuacji sprzed pandemicznego załamania turystyki (zob. tabelę 1).

TABELA 1

Ile w sumie dni trwał (lub będzie trwał)\* Pana(i) tegoroczny wypoczynek poza miejscem zamieszkania?

Deklaracje respondentów, którzy wyjeżdżali na wypoczynek poza miejsce zamieszkania w kolejnych latach:

	2003	2004	2005	2006	2007	2008	2009	2010	2011	2012	2013	2014	2015	2016	2017	2018	2019	2020	2021	2022	2023	2024
	N=344	N=341	N=333	N=341	N=324	N=415	N=432	N=371	N=416	N=567	N=490	N=532	N=537	N=536	N=509	N=558	N=558	N=445	N=565	N=558	N=615	N=588
	w procentach																					
Do 7 dni	23	28	35	27	27	33	28	31	33	37	35	36	32	35	37	35	35	45	46	36	33	35
Od 8 do 14 dni	27	26	26	30	28	31	32	35	32	29	33	29	31	29	28	29	31	27	26	34	29	29
Od 15 do 21 dni	16	18	16	17	18	18	21	12	17	17	14	17	15	16	17	18	16	12	15	13	17	18
Od 22 do 30 dni	16	13	10	9	10	10	10	12	8	10	11	10	12	11	9	12	11	8	7	10	12	9
Powyżej 30 dni	11	7	10	9	8	8	8	6	6	8	7	8	9	9	8	6	7	7	6	6	7	8
Brak danych o liczbie dni	6	8	3	8	9	0	2	4	4	0	0	0	0	0	1	0	0	1	1	1	1	1
Średnia liczba dni wypoczynku poza miejscem zamieszkania	19,8	16,6	18,3	16,7	17,3	16,5	16,9	14,7	16,3	15,0	14,7	16,1	15,7	15,6	14,3	14,1	14,8	12,4	13,4	13,3	14,9	15,0

\* Badania dotyczące lat 2003–2011 przeprowadzone zostały przed zakończeniem roku, w związku z tym deklaracje respondentów dotyczyły łącznie wyjazdów odbytych i planowanych do końca danego roku

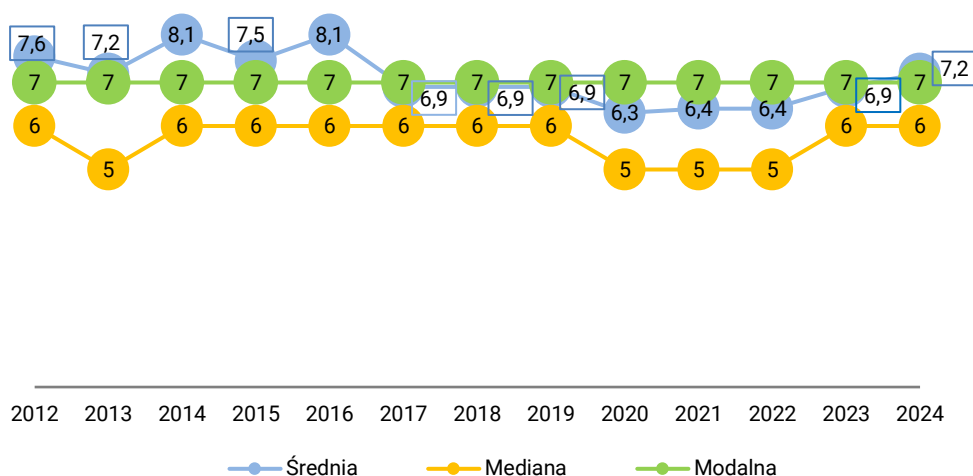
Odsetki nie sumują się do 100% z powodu zaokrągleń

## DŁUGOŚĆ POJEDYNCZYCH WYJAZDÓW

Od roku 2012 długość przeciętnego pojedynczego wyjazdu w celach wypoczynkowych lub turystycznych, obliczona na podstawie deklaracji badanych, jest relatywnie stabilna, choć w latach 2020–2022 widać lekki spadek wartości średnich arytmetycznych i median rozkładów długości przeciętnego pojedynczego wyjazdu, co wskazuje na niewielkie skrócenie przeciętnej długości takiego wypoczynku. W roku 2023 wartości tych wskaźników powróciły do poziomu z okresu przed pandemią COVID-19, a dane dotyczące roku 2024 to potwierdziły. Tak jak wcześniej, najpopularniejsze wśród dorosłych Polaków były wyjazdy tygodniowe, co pokazuje wartość modalna (najczęstsza), która wynosi 7 dni. Średnia długość pojedynczego wypoczynku to w 2024 roku 7,2 dnia. Mediana rozkładu osiągnęła natomiast wartość 6.

CBOS

RYS. 4. Długość przeciętnego pojedynczego wyjazdu w celach wypoczynkowych lub turystycznych w latach 2012–2024



Od 2012 roku analizujemy długość wyjazdów wypoczynkowych zgodnie z europejską metodologią<sup>7</sup>, według której wyróżnia się dwa rodzaje wyjazdów turystycznych w zależności od czasu ich trwania:

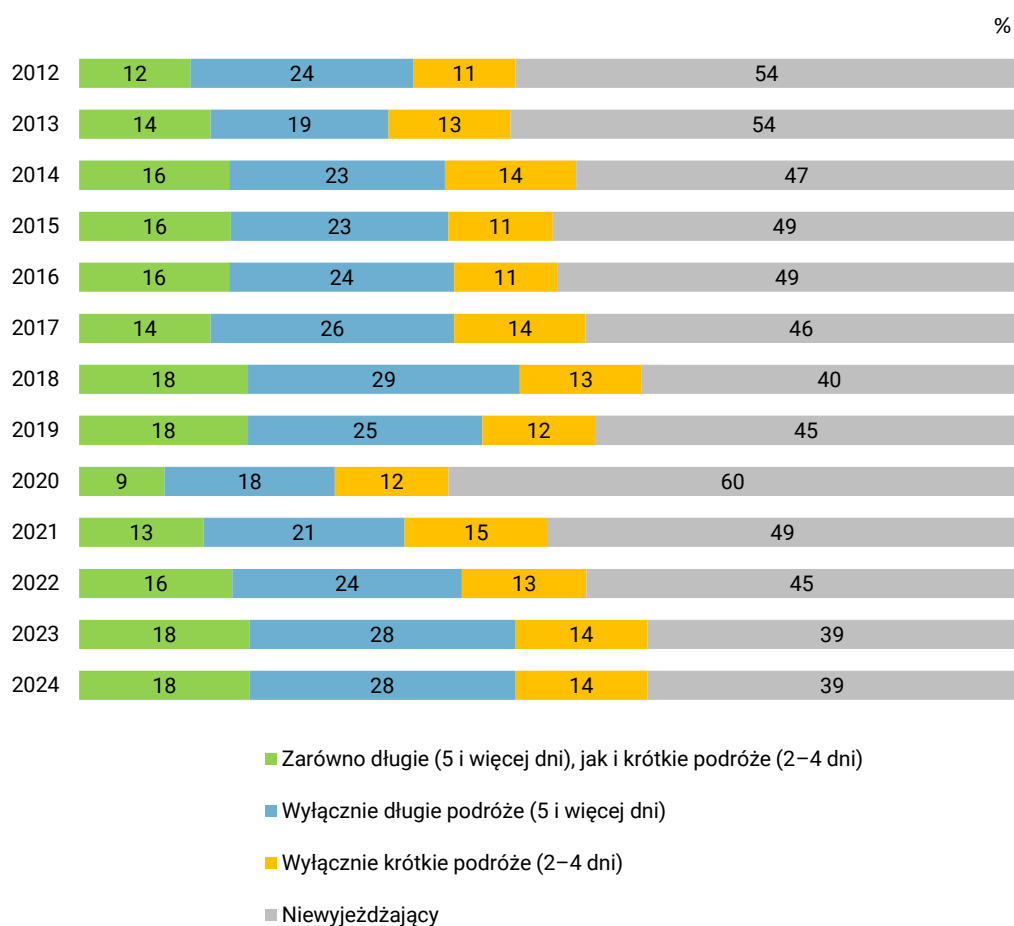
- a) długie podróże, czyli trwające co najmniej 5 dni (4 noclegi lub więcej),
- b) krótkie podróże, czyli trwające 2–4 dni (1–3 noclegi).

<sup>7</sup> Zob. przypis 2.

W 2024 roku, tak jak rok wcześniej, w wyjeździe trwającym co najmniej 5 dni przynajmniej raz wzięło udział 46% dorosłych Polaków, natomiast w wyjeździe krótkim, trwającym 2–4 dni, uczestniczyło 42% badanych. Pandemia COVID-19 ograniczyła zarówno liczbę Polaków korzystających z wyjazdów turystycznych z przynajmniej jednym noclegiem, jak i długość takiego wypoczynku (odsetki badanych deklarujących odbycie minimum jednego co najmniej 5-dniowego wyjazdu były w latach 2020–2021 jednymi z najniższych od 2012 roku). Jednak już od roku 2022 notujemy powrót do przedpandemicznych zwyczajów w tym zakresie.

CBOS

RYS. 5. Długość wyjazdów wypoczynkowych w latach 2012–2024



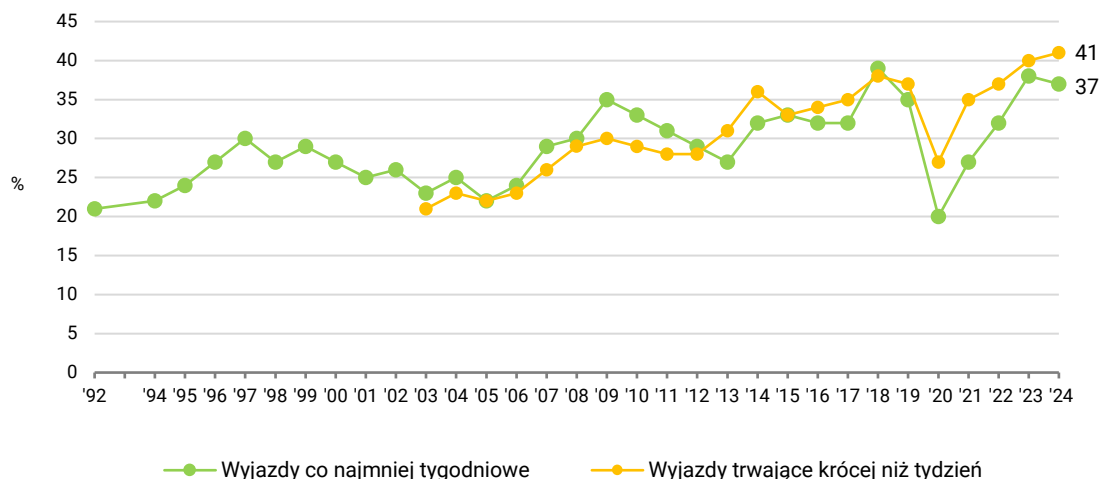
Pominięto braki danych

Warto jeszcze raz przyjrzeć się wyjazdom wypoczynkowym Polaków z dłuższej perspektywy czasowej. W odniesieniu do lat 2012–2024 respondenci po zakończeniu roku proszeni byli o scharakteryzowanie swoich wyjazdów wypoczynkowych (maksymalnie siedmiu), w tym o podanie, ile dni trwał każdy z nich, natomiast wcześniej, przez niemal dwadzieścia lat (od roku 1992 do 2011 włącznie), pytaliśmy o wyjazdy na co najmniej tygodniowy wypoczynek. W roku 2024 na trwający co najmniej siedem dni kalendarzowych wypoczynek wyjechało poza miejsce zamieszkania niemal tyle samo dorosłych Polaków, co w roku 2023 (37%, spadek o 1 punkt procentowy).

Od roku 2003 (w różny sposób<sup>8</sup>) pytamy także o wyjazdy trwające mniej niż siedem dni. Odsetek dorosłych Polaków korzystających z tego typu wyjazdów także był w 2024 roku niemal identyczny, jak w roku 2023 (41%, wzrost o 1 punkt procentowy). Odsetek wyjeżdżających na mniej niż 7 dni osiągnął w ubiegłym roku rekordowy poziom.

CBOS

RYS. 6. Wyjeżdżający na wypoczynek co najmniej tygodniowy (trwający 7 dni lub więcej\*) oraz krótszy niż tygodniowy (trwający mniej niż 7 dni\*\*)



\* W roku 1993 nie było pomiaru. W latach 1992–2002 pytanie brzmiało: „Czy w tym roku wyjeżdżał(a) Pan(i) na co najmniej tygodniowy wypoczynek?”, a w latach 2003–2011: „Czy w tym roku wyjeżdżał(a) Pan(i) lub zamierza jeszcze wyjechać na co najmniej tygodniowy wypoczynek?”. W odniesieniu do lat 2012–2024 respondenci po zakończeniu roku proszeni byli o scharakteryzowanie swoich wyjazdów wypoczynkowych (maksymalnie siedmiu), w tym o podanie, ile dni trwał każdy z wyjazdów

\*\* W latach 2003–2011 pytanie brzmiało: „Czy w tym roku wyjeżdżał(a) Pan(i) lub zamierza jeszcze wyjechać na wypoczynek krótszy niż tygodniowy – trwający mniej niż 7 dni?”. W odniesieniu do lat 2012–2024 respondenci po zakończeniu roku proszeni byli o scharakteryzowanie swoich wyjazdów wypoczynkowych (maksymalnie siedmiu), w tym o podanie, ile dni trwał każdy z wyjazdów

## GDZIE WYPOCZYWALI WYJEŹDŹAJĄCY POLACY

W 2024 roku, tak jak poprzednio, polscy turyści najczęściej wypoczywali wyłącznie na terenie naszego kraju (31%), ale udział takich osób wśród ogółu badanych wyraźnie zmalał (spadek o 5 punktów procentowych). Mimo iż nieznacznie (o 2 punkty procentowe) przybyło osób, które wypoczywały zarówno w kraju, jak i za granicą, to odsetek dorosłych Polaków, którzy przynajmniej raz wypoczywali

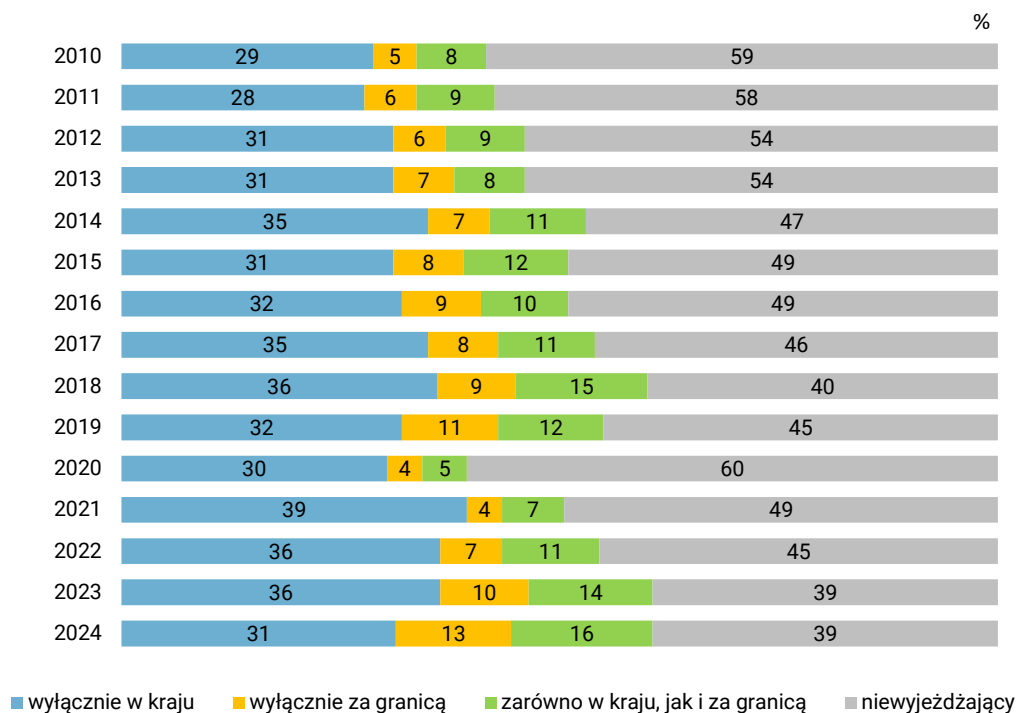
<sup>8</sup> Zmiana sposobu pytania była analogiczna jak o wyjazdy trwające co najmniej siedem dni kalendarzowych.

przez co najmniej dwa dni na krajowym wyjeździe zmniejszył się w stosunku do roku 2023 o 3 punkty procentowe (obecnie 47%).

W 2024 roku po raz kolejny znacząco wzrosła turystyka zagraniczna. W porównaniu z rokiem 2023 o 2 punkty procentowe przybyło badanych, którzy wyjeżdżali zarówno na wypoczynek krajowy, jak i zagraniczny (16%), a o 3 punkty procentowe więcej zadeklarowało wyłącznie wyjazdy zagraniczne (13%). Łącznie w ubiegłym roku za granicą z przynajmniej jednym noclegiem wypoczywało 29% dorosłych Polaków i jest to najwyższy odsetek, odkąd zaczęliśmy badać tę kwestię, czyli od roku 2010. Warto przypomnieć, iż wzrost zainteresowania wyjazdami zagranicznymi odnotowaliśmy już w styczniu ub.r., pytając respondentów o plany wyjazdowe na nadchodzący rok.

CBOS

RYS. 7. Dokąd Pan(i) wyjeżdżał(a) na wypoczynek? Czy był to lub będzie wypoczynek\*:



\* W latach 2010–2011 badania przeprowadzono przed zakończeniem roku, w związku z tym deklaracje respondentów dotyczyły łącznie wyjazdów odbytych i planowanych do końca danego roku

Pominięto braki danych

O ile w przypadku korzystania z wyjazdów krajowych głównym czynnikiem różnicującym jest poziom wykształcenia, a im jest on wyższy, tym większy odsetek korzystających z nich (od 28% wśród osób z wykształceniem podstawowym lub gimnazjalnym do 58% wśród absolwentów wyższych uczelni), to turystyka zagraniczna w największym stopniu różnicowana jest przez przynależność do grupy społeczno-zawodowej. W ubiegłym roku za granicę na co najmniej 2 dni w celach turystycznych lub wypoczynkowych wyjechała większość badanych zaliczających się do kadry kierowniczej i specjalistów z wyższym wykształceniem (58%) oraz pracujących na własny rachunek poza

prywatnym rolnictwem (55%). Warto jednak dodać, iż przedstawiciele tych grup także częściej niż pozostali badani wypoczywali w kraju (odpowiednio 65% i 63% z nich przynajmniej raz wyjechało na co najmniej 2 dni).

## WYJAZDY KRAJOWE

Respondentów, którzy w roku 2024 przynajmniej raz przez co najmniej dwa dni wypoczywali w kraju poza miejscem zamieszkania, zapytaliśmy, gdzie, w jakim regionie Polski spędzali urlop. Tak jak w latach wcześniejszych odpowiedzi na to otwarte pytanie zostały w miarę możliwości zaklasyfikowane według województw (zob. tabelę 2 i rysunek 8).

Z deklaracji badanych wynika, że najwięcej dorosłych Polaków w 2024 roku odwiedziło województwo małopolskie – wypoczywał tam przynajmniej z jednym noclegiem co czwarty (25%) spędzający urlop w kraju, tj. 12% ogółu dorosłych Polaków (o 1 punkt procentowy mniej niż w roku 2024).

Na drugim miejscu znalazło się województwo pomorskie, które odwiedziło 23% wypoczywających przez co najmniej dwa dni w kraju, tj. 11% ogółu dorosłych Polaków, czyli o 2 punkty procentowe mniej niż rok wcześniej.

Następne w kolejności województwa dzieli już spory dystans od dwóch liderów tego rankingu. Na trzecim miejscu pod względem popularności znalazło się województwo zachodniopomorskie, które odwiedziło 15% odpoczywających w kraju, czyli 7% ogółu dorosłych Polaków. Niewiele mniej osób odwiedziło zajmujące czwarte miejsce w tym rankingu województwo dolnośląskie (13% wypoczywających w kraju, tj. 6% ogółu badanych). W porównaniu z rokiem 2023 w przypadku województwa dolnośląskiego nastąpił niewielki (o 2 punkty) spadek liczby odwiedzających, natomiast w zachodniopomorskim wypoczywała taka sama część dorosłej populacji co poprzednio.

Piąte miejsce w tym rankingu zajmuje województwo warmińsko-mazurskie, które w 2024 roku odwiedził co dziesiąty (10%) badany odbywający podróże krajowe, czyli co dwudziesty dorosły Polak (5%, tyle samo co w roku 2023).

Co najmniej dwudniowy wypoczynek w pozostałych województwach zadeklarowało nie więcej niż 3% ogółu badanych. Warto też dodać, iż znaczna grupa badanych ograniczyła się tylko do informacji, iż spędzili urlop nad polskim morzem (14% wypoczywających przez co najmniej dwa dni w kraju, tj. 7% ogółu dorosłych).

TABELA 2

GDZIE – W JAKIEJ MIEJSCOWOŚCI, JAKIM REGIONIE KRAJU – PAN(I) WYPOCZYWAŁ(A)?

Odpowiedzi osób deklarujących co najmniej dwudniowy wypoczynek w kraju

	Respondenci, którzy odwiedzili poszczególne regiony*											
	2013	2014	2015	2016	2017	2018	2019	2020	2021	2022	2023	2024
	N=416	N=463	N=456	N=440	N=432	N=474	N=447	N=407	N=518	N=490	N=511	N=455

w procentach

Odpowiedzi na pytanie otwarte zaklasyfikowane wg województw

Małopolskie	26	21	23	26	27	27	27	19	22	27	25	25
Pomorskie	19	23	24	26	23	22	26	23	22	23	26	23
Zachodniopomorskie	17	16	18	16	20	22	16	13	18	14	15	15
Dolnośląskie	12	13	14	14	11	13	15	12	13	11	15	13
Warmińsko-mazurskie	12	10	13	12	12	8	8	13	11	13	9	10
Mazowieckie	8	11	7	9	9	7	9	6	7	8	9	7
Podkarpackie	6	8	6	7	10	7	7	7	7	7	7	6
Śląskie	10	12	9	10	9	12	8	6	7	7	7	6
Kujawsko-pomorskie	4	5	5	5	5	3	5	4	3	3	6	4
Lubelskie	6	4	4	6	4	4	6	6	4	5	4	4
Podlaskie	3	3	1	4	2	1	3	3	2	3	5	4
Łódzkie	3	3	3	3	2	2	3	2	2	2	1	3
Wielkopolskie	6	8	6	6	6	6	5	4	6	6	5	3
Świętokrzyskie	3	2	3	4	2	3	2	2	2	2	4	2
Opolskie	1	2	1	1	1	2	1	1	1	2	1	2
Lubuskie	4	3	2	2	1	3	1	1	2	1	1	1

Odpowiedzi niemożliwe do przypisania do konkretnych województw

Morze, Bałtyk – ogólnie	6	8	9	10	10	10	10	15	14	17	14	14
Góry – ogólnie	3	3	4	4	3	2	4	9	6	5	5	6
Objazd całej Polski	0	0	1	<1	<1	<1	0	0	<1	1	<1	1
Nad jeziorami, nad wodą – ogólnie	1	1	1	1	<1	<1	1	1	<1	1	2	1
Beskidy	<1	1	<1	<1	1	0	0	<1	<1	<1	1	<1
Polska południowa – ogólnie	0	0	0	0	<1	<1	0	<1	<1	0	<1	<1
Polska zachodnia – ogólnie	0	0	0	0	0	0	0	<1	<1	0	0	<1
Centralna Polska – ogólnie	0	0	<1	0	1	<1	0	<1	<1	<1	<1	<1
Wyjazd podmiejski, wyjazd na działkę, na wieś – ogólnie	2	<1	<1	0	0	0	1	<1	0	<1	0	<1

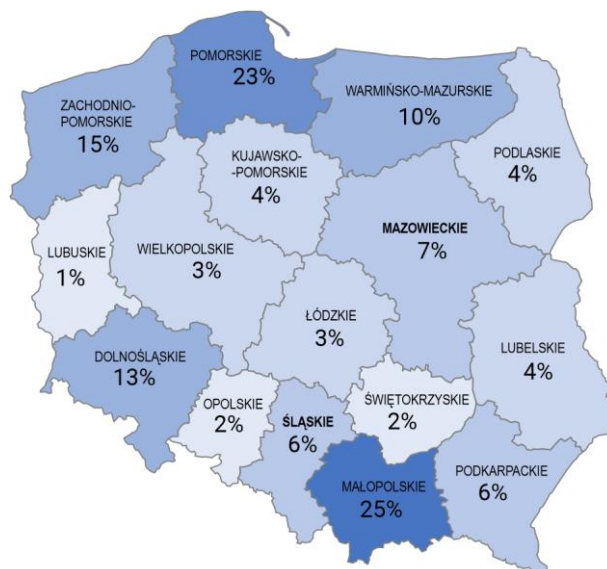
\* Każdy respondent był liczony tylko raz, nawet jeśli odwiedzał dany region wielokrotnie

Procenty nie sumują się do 100, gdyż część respondentów wyjeżdżała więcej niż raz lub za jednym razem odwiedzała więcej niż jedno województwo



## RYS. 8. Respondenci wypoczywający w kraju, którzy w 2024 roku odwiedzili poszczególne województwa\*

DEKLARUJĄCY CO NAJMNIEJ DWUDNIOWY WYPOCZYNEK W KRAJU (N=455)\*:



\* Każdy respondent był liczony tylko raz, nawet jeśli odwiedzał dany region wielokrotnie

## WYJAZDY ZAGRANICZNE

Już po raz trzynasty w styczniowym badaniu pytaliśmy respondentów, którzy wypoczywali za granicą, jakie kraje odwiedzili. Respondenci wymienili 57 konkretnych państw oraz ogólnie kraje bałkańskie i kraje leżące w basenie Morza Śródziemnego (zob. tabelę 3 i rysunek 9).

W 2024 roku najbardziej popularnym kierunkiem turystycznych wyjazdów zagranicznych dorosłych Polaków, tak jak w trzech poprzednich latach, były Włochy, które przynajmniej raz odwiedził niemal co piąty (19%) wyjeżdżający na co najmniej dwa dni w celach turystycznych za granicę, co oznacza, że przez minimum dwa dni odpoczywał tam co dwudziesty dorosły Polak (5%, tyle samo co w roku 2023).

Na drugim i trzecim miejscu w tym rankingu znalazły się Grecja i Turcja. Każdy z tych krajów odwiedzony został w ubiegłym roku przez 4% dorosłych Polaków (odpowiednio 13% i 12% ankietowanych, którzy wypoczywali co najmniej dwa dni za granicą, czyli po 1 punkcie procentowym więcej niż w roku 2023). Mniej osób w celach turystycznych odwiedziło Hiszpanię, Czechy, Chorwację i Niemcy (odpowiednio 12%, 11%, 10% i 9% tych, którzy wybrali kierunki zagraniczne, tj. po 3% ogółu badanych). W przypadku Hiszpanii i Chorwacji możemy mówić o stabilizacji liczby odwiedzających te kraje polskich turystów, natomiast Czechy i Niemcy odwiedziło w 2024 roku nieznacznie więcej dorosłych Polaków niż rok wcześniej (wzrost o 1 punkt procentowy). Kolejne miejsca pod względem popularności zajęły w ubiegłym roku Wielka Brytania, Węgry i Słowacja, wymienione odpowiednio

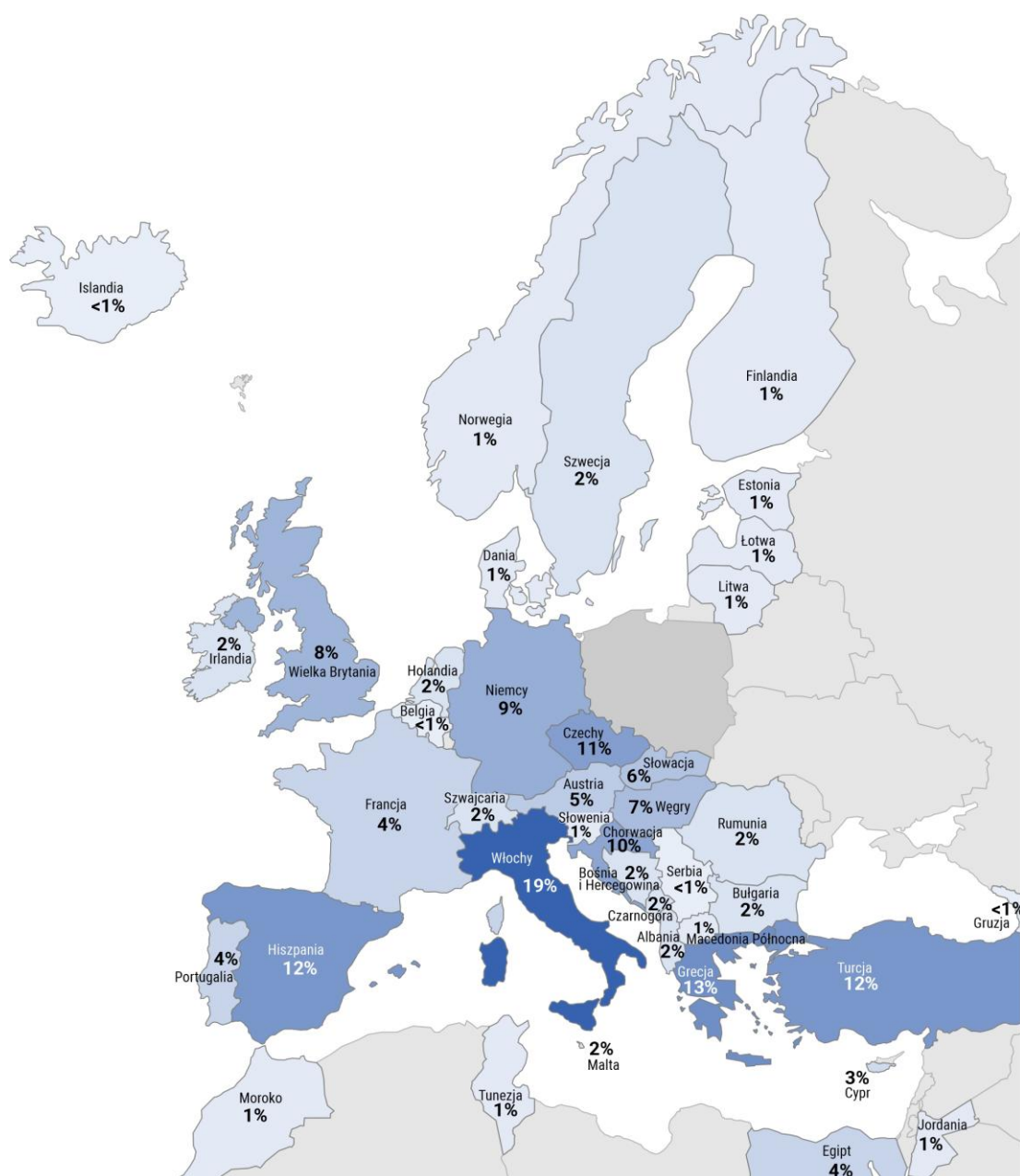
przez 8%, 7% i 6% ankietowanych, którzy wypoczywali co najmniej dwa dni za granicą, co odpowiada w przybliżeniu 2% ogółu dorosłych Polaków. W przypadku Wielkiej Brytanii liczba polskich turystów utrzymała się na poziomie z roku 2023, natomiast w przypadku Węgier i Słowacji nieznacznie (o 1 punkt procentowy) wzrosła.

Pozostałe kraje wymieniło nie więcej niż 1% ogółu ankietowanych, a wszystkie z nich przedstawiono w tabeli 3.

CBOS

### RYS. 9. Odsetki respondentów wypoczywających za granicą, którzy w 2024 roku odwiedzili poszczególne kraje\*

DEKLARUJĄCY CO NAJMNIEJ DWUDNIOWY WYPOCZYNEK ZA GRANICĄ (N=282)



\* Każdy respondent był liczony tylko raz, nawet jeśli odwiedzał dany kraj wielokrotnie. Na rysunku uwzględniono wyłącznie państwa europejskie oraz inne leżące w rejonie basenu Morza Śródziemnego

TABELA 3

W JAKIM KRAJU (JAKICH KRAJACH) PAN(I) WYPOCZYWAŁ(A)?\*

Odpowiedzi osób deklarujących co najmniej dwudniowy wypoczynek za granicą

	2012	2013	2014	2015	2016	2017	2018	2019	2020	2021	2022	2023	2024
	N=187	N=161	N=177	N=213	N=199	N=179	N=221	N=229	N=98	N=126	N=184	N=247	N=282
	w procentach												
Włochy	11	10	8	15	11	11	13	13	5	13	17	20	19
Grecja	5	4	5	11	13	12	14	12	12	10	13	12	13
Turcja	4	10	7	6	3	1	3	9	2	11	12	11	12
Hiszpania	10	9	9	10	11	17	6	8	7	11	14	13	12
Czechy	11	10	13	7	6	7	9	7	8	5	10	8	11
Chorwacja	12	10	14	9	12	13	13	12	15	12	11	11	10
Niemcy	14	19	22	15	14	10	16	7	13	8	9	10	9
Wielka Brytania	7	6	7	11	8	12	5	9	1	1	5	7	8
Węgry	4	7	8	4	6	6	2	1	0	1	3	2	7
Słowacja	6	7	5	7	8	3	6	9	6	4	4	3	6
Austria	7	6	4	8	5	4	9	7	7	2	2	3	5
Portugalia	2	2	2	3	3	4	2	2	2	2	4	2	4
Francja	8	8	6	5	5	3	3	2	2	4	3	5	4
Egipt	6	5	4	2	<1	4	3	2	1	8	2	5	4
Cypr	2	0	1	0	1	1	<1	2	0	2	<1	2	3
Stany Zjednoczone	1	1	<1	1	2	1	1	<1	3	1	<1	3	3
Albania	<1	0	1	1	1	2	1	1	2	3	0	<1	2
Malta	1	1	0	<1	1	0	0	3	2	2	2	3	2
Bułgaria	1	4	2	6	5	4	2	4	5	6	4	3	2
Bośnia i Hercegowina	0	1	1	1	1	0	0	1	0	1	1	1	2
Tajlandia	0	0	1	1	0	1	0	2	2	0	<1	1	2
Szwajcaria	<1	1	2	<1	1	2	1	<1	0	2	<1	1	2
Czarnogóra	3	1	0	1	2	3	1	2	1	1	1	1	2
Szwecja	2	1	1	2	3	2	2	1	3	6	1	1	2
Irlandia	2	2	1	<1	2	2	<1	1	<1	0	1	1	2
Rumunia	1	1	0	0	1	1	1	2	0	0	1	1	2
Holandia	5	3	5	2	5	4	4	2	1	2	3	3	2
Dania	1	0	0	2	1	1	2	2	1	1	0	<1	1
Estonia	1	0	0	0	0	0	0	1	1	0	0	1	1
Kenia	0	0	1	0	1	1	0	0	0	0	0	0	1
Norwegia	2	1	3	2	1	2	2	1	1	0	1	1	1
Sri Lanka	0	0	0	0	0	<1	0	0	2	0	0	0	1
Łotwa	0	<1	0	0	0	0	<1	3	1	0	0	1	1
Tunezja	3	2	1	0	0	0	0	1	0	2	2	3	1
Maroko	0	0	<1	1	0	1	3	0	0	<1	0	0	1
Słowenia	0	0	0	0	1	1	1	2	<1	2	<1	<1	1
Finlandia	0	0	0	<1	<1	<1	<1	<1	0	0	1	1	1
Macedonia Północna	1	0	<1	<1	1	1	0	1	0	0	1	0	1
Litwa	1	3	3	<1	3	1	2	5	2	0	1	1	1
Jordania	0	1	0	<1	<1	0	0	0	10	0	1	0	1
Korea Południowa	0	0	0	0	0	0	<1	0	0	0	0	<1	1
Chiny	0	0	0	<1	<1	1	<1	0	0	0	0	<1	1
Kanada	<1	1	1	0	0	1	0	0	0	0	0	0	1
Ekwador	0	0	0	0	0	0	0	0	0	0	0	0	<1
Belgia	<1	2	3	2	2	1	2	2	4	1	<1	<1	<1
Serbia	0	0	1	0	0	1	0	0	0	0	0	<1	<1
Wietnam	0	0	0	<1	<1	0	0	1	1	0	0	<1	<1
Kambodża	0	0	0	<1	0	1	0	0	1	0	0	0	<1
Japonia	0	0	0	1	0	0	0	1	0	0	0	0	<1
Islandia	1	0	0	<1	0	0	0	1	0	0	0	0	<1
Malediwy	0	0	0	0	0	0	0	0	0	0	0	<1	<1
Zjednoczone Emiraty Arabskie	0	1	0	<1	1	0	2	<1	1	0	<1	1	<1
Peru	0	0	0	0	0	0	0	0	0	0	0	0	<1
Brazylia	0	0	0	<1	0	0	0	0	0	0	<1	0	<1
Gruzja	1	0	<1	0	<1	0	1	<1	0	2	1	0	<1
Kuba	0	0	1	<1	<1	0	0	<1	0	0	0	0	<1
Pakistan	0	0	0	0	0	0	0	0	0	0	0	0	<1

Procenty nie sumują się do 100, gdyż część respondentów wyjeżdżała za granicę więcej niż raz lub za jednym razem odwiedzała więcej niż jeden kraj. Każdy respondent był liczony tylko raz, nawet jeśli odwiedzał dany kraj wielokrotnie

\* W tabeli uwzględniono wyłącznie kraje wymienione przez respondentów jako cele podróży w 2024 roku

## POWODY REZYGNACJI Z WYJAZDÓW TURYSTYCZNYCH

Respondentów, którzy w 2024 roku ani razu nie wyjechali poza miejsce stałego zamieszkania na co najmniej dwudniowy wypoczynek, zapytaliśmy o przyczyny tego stanu rzeczy. Najczęściej wymienianym powodem rezygnacji z wyjazdów był wiek lub stan zdrowia. Powód ten wymieniany był niemal tak samo często jak przed rokiem (22% niewyjeżdżających, spadek o 1 punkt procentowy). Rzadziej niż w poprzednich trzech latach na przeszkodzie stawał natomiast brak środków finansowych (20% niewyjeżdżających, w porównaniu z latami 2022–2023 spadek o 7 punktów procentowych). Wśród trzech najczęściej podawanych powodów rezygnacji z wyjazdów w 2024 roku znalazły się ponadto obowiązki domowe, które wskazywane były częściej niż w odniesieniu do roku 2023 (20%, wzrost o 5 punktów).

CBOS

### RYS. 10. Dlaczego nie wyjechał(a) Pan(i) w minionym roku na wypoczynek? Proszę wskazać jedną najważniejszą przyczynę

ODPOWIEDZI OSÓB, KTÓRE DEKLAROWAŁY, ŻE W ROKU 2024 ANI RAZU NIE WYJECHAŁY  
NA CO NAJMNIEJ DWUDNIOWY WYPOCZYNEK POZA MIEJSCE ZAMIESZKANIA (N=375)



Pozostałe przyczyny rezygnacji z wyjazdów w roku 2023 uzyskały znacznie mniej wskazań. Warto jednak zauważyć, iż w porównaniu z poprzednim rokiem więcej osób zadeklarowało wypoczynek w miejscu zamieszkania (12%, wzrost o 5 punktów procentowych).

TABELA 4

Dlaczego nie wyjechał(a) Pan(i) w minionym roku na wypoczynek? Proszę wskazać jedną najważniejszą przyczynę.	Odsetki wskazań według terminów badań										
	Odpowiedzi osób, które deklarowały, że w roku poprzedzającym badanie ani razu nie wyjechały na co najmniej dwudniowy wypoczynek poza miejsce zamieszkania										
	I 2015 (N=470)	I 2016 (N=522)	I 2017 (N=506)	I 2018 (N=439)	I 2019 (N=368)	I 2020 (N=454)	I 2021 (N=692)	I 2022 (N=561)	I 2023 (N=461)	I 2024 (N=395)	I 2025 (N=375)
Nie miało(a)m możliwości ze względu na wiek lub stan zdrowia	11	15	18	15	15	18	13	15	19	23	22
Nie miało(a)m pieniędzy na taki wyjazd	40	35	31	30	23	25	16	28	27	27	20
Miało(a)m obowiązki domowe	12	18	15	17	20	16	8	14	14	15	20
Nie odczuwało(a)m potrzeby, chęci wyjazdu	11	9	13	10	12	13	18	14	14	14	13
Wypoczywało(a)m w miejscu zamieszkania	8	8	11	12	15	13	17	14	16	7	12
Miało(a)m obowiązki służbowe, zawodowe, musiało(a)m zarabiać pieniądze	12	9	8	11	9	9	8	5	9	10	8
Nie miało(a)m urlopu, wakacji	5	2	3	4	2	5	2	2	1	2	2
Z innych powodów	0	2	1	1	3	1	16*	7**	1***	3	1
Trudno powiedzieć / Odmowa odpowiedzi	1	1	1	1	1	0	1	1	0	0	2

\* w tym 16% „Pandemia COVID-19”

\*\* w tym 6% „Pandemia COVID-19”

\*\*\* w tym 0,4% „Pandemia COVID-19”

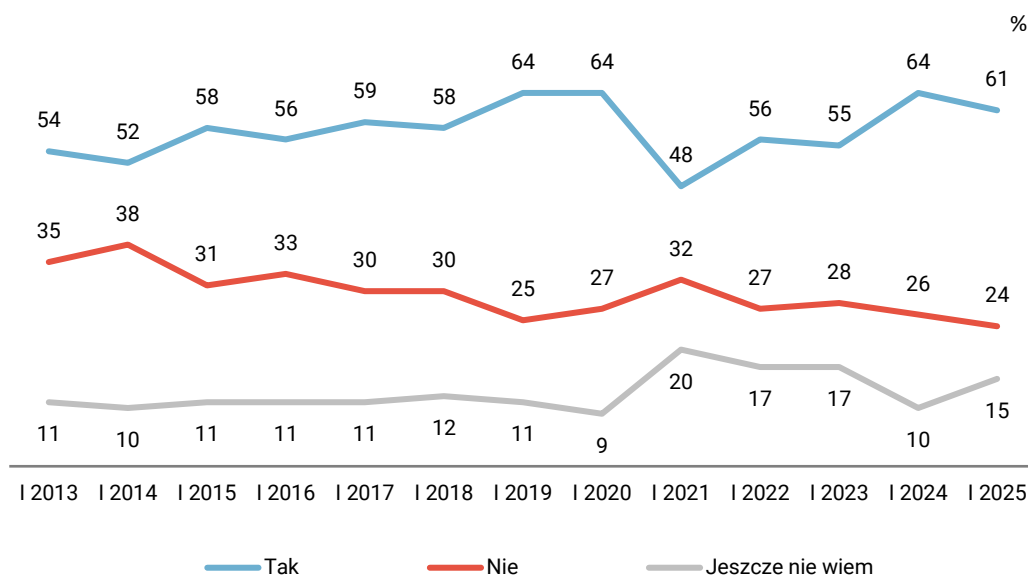
Deklarowane powody rezygnacji z co najmniej dwudniowych wyjazdów turystycznych różnią się w zależności od tego do jakiej grupy społecznej należą badani, a przede wszystkim warto zauważyć, że:

- wiek lub stan zdrowia najczęściej uniemożliwiały wyjazdy rencistom i emerytom,
- brak pieniędzy na taki wyjazd najczęściej wskazywany był przez bezrobotnych i robotników niewykwalifikowanych;
- obowiązki służbowe, zawodowe oraz konieczność zarabiania pieniędzy najczęściej wymieniali pracujący na własny rachunek poza rolnictwem i rolnicy indywidualni.

## PLANY NA ROK 2025

Na początku roku 2025 zamiar wyjazdu w bieżącym roku w celach wypoczynkowych lub turystycznych na co najmniej 2 dni zadeklarowało 61% dorosłych Polaków, czyli nieznacznie więcej niż wyjechało w ubiegłym roku. W porównaniu z deklaracjami z początku roku 2024 zainteresowanie taką formą wypoczynku nieco jednak zmalało (spadek o 3 punkty procentowe). Jednocześnie jednak ubyło też osób nieplanujących takich wyjazdów (24% w tym roku, spadek o 2 punkty), wzrósł natomiast odsetek tych, którzy na początku roku jeszcze nie wiedzieli, czy uda im się wyjechać, czy też nie (obecnie 15%, od ubiegłego roku wzrost o 5 punktów procentowych).

RYS. 11. Czy w tym roku zamierza Pan(i) wyjechać w celach wypoczynkowych lub turystycznych na co najmniej 2 dni? Chodzi o wyjazdy z co najmniej jednym noclegiem



Dotychczasowe badania wskazują, iż wypoczynek wyjazdowy jest trwałym elementem stylu życia znacznej części społeczeństwa i nawet wydarzenia takie jak pandemia i związane z nią ograniczenia w podróżowaniu całkowicie nie zburzyły zwyczajów w tym zakresie. Stycyniowy pomiar pokazuje, iż ponad połowa (52%) dorosłych Polaków to osoby, które wyjeżdżały w ubiegłym roku i planują wyjechać w roku bieżącym, a tylko nieco ponad jedną piątą (21%) ogółu badanych stanowią osoby, które nie wyjeżdżały w minionym roku i nie planują takiej formy wypoczynku także w roku 2025. Nie oznacza to jednak, że wszyscy ankietowani, którym nie udało się w roku 2024 skorzystać z co najmniej dwudniowego wyjazdu o charakterze wypoczynkowym lub turystycznym nie planują wyjazdów w tym roku. Mimo iż większość z nich (55%) deklaruje, że nie zamierza wyjeżdżać, to 23% ma taki zamiar, a 22% jeszcze nie wie, czy w tym roku wyjedzie. Respondenci, którzy wyjeżdżali w ubiegłym roku, na ogół (86% z tej grupy) planują też wyjazd w tym roku, a tylko 4% z nich zamierza w roku 2025 zrezygnować z takiej formy wypoczynku.

TABELA 5

Czy w tym roku zamierza Pan(i) wyjechać w celach wypoczynkowych lub turystycznych na co najmniej 2 dni? Chodzi o wyjazdy z co najmniej jednym noclegiem.	Czy w minionym roku 2024 wyjeżdżał(a) Pan(i) w celach wypoczynkowych lub turystycznych na co najmniej 2 dni? Chodzi o wyjazdy z co najmniej jednym noclegiem	
	Tak	Nie
	procentowanie w kolumnach	
Tak	<b>86</b>	23
Nie	4	<b>55</b>
Jeszcze nie wiem	10	22

Deklaracje dotyczące planów wyjazdowych na ten rok, tak jak wyjazdy ubiegłoroczne, wyraźnie różnicuje wykształcenie badanych, a im wyższy jego poziom, tym częściej badani deklarują taki zamiar (zob. tabelę aneksową 2). W roku 2025 – tak jak w latach poprzednich – skorzystanie z co najmniej dwudniowego wypoczynku poza miejscem stałego zamieszkania planuje większość respondentów z wykształceniem wyższym i średnim (odpowiednio 82% i 64%). Wśród ankietowanych z wykształceniem zasadniczym zawodowym zamierza wyjechać blisko połowa (47%) i tylko co trzeci (34%) badany z wykształceniem podstawowym lub gimnazjalnym (zob. tabelę aneksową 2).

Najczęściej zamiar co najmniej dwudniowego wypoczynku poza miejscem stałego zamieszkania deklarują:

- pracujący na własny rachunek poza prywatnym rolnictwem (91%),
- kadra kierownicza i specjaliści z wyższym wykształceniem (88%),
- uczniowie i studenci (84%),
- specjaliści średniego szczebla i technicy (82%).

Wyjechać planuje także zdecydowana większość pracowników administracyjno-biurowych (76%), pracowników usług (70%) oraz robotników wykwalifikowanych (60%). Najrzadziej natomiast takie wyjazdy planują rolnicy indywidualni i pomagających im członkowie rodzin (36%) oraz renciści (37%). Także wśród emerytów i bezrobotnych więcej osób zamierza zrezygnować z takich wyjazdów niż planuje z nich skorzystać (odpowiednio 45% wobec 42% i 47% wobec 43%).

Tegoroczne plany dotyczące wyjazdów turystycznych lub wypoczynkowych, tak jak w poprzednich latach, zależą również od oceny warunków materialnych własnych gospodarstw domowych oraz od dochodów. Im wyższa ocena warunków materialnych własnego gospodarstwa domowego, tym większe prawdopodobieństwo skorzystania z takiej formy wypoczynku. Co najmniej dwudniowy wyjazd planuje w tym roku blisko trzy czwarte (74%) respondentów dobrze oceniających swoją sytuację materialną, blisko połowa (48%) określających poziom swojego życia jako średni i tylko 22% źle oceniających warunki materialne swojego gospodarstwa domowego. Widać też wyraźny związek pomiędzy deklaracjami dotyczącymi planów wyjazdowych a wysokością dochodów przypadających na jedną osobę w gospodarstwach domowych ankietowanych. Co najmniej dwudniowy wyjazd planuje większość badanych deklarujących miesięczne dochody na poziomie co najmniej 2000 zł na osobę (51% z grupy o dochodach mieszczących się w przedziale od 2000 zł do 2999 zł, 68% z grupy dochodowej od 3000 zł do 3999 zł, 74% z grupy, której dochody mieszczą się w przedziale od 4000 zł

do 5999 zł i 89% wśród deklarujących dochody *per capita* na poziomie co najmniej 6000 zł). Wśród respondentów deklarujących miesięczne dochody *per capita* poniżej 2000 zł planujący wyjazd są w mniejszości (47%).

Im młodszy badani, tym większy odsetek planujących w tym roku wyjazdy turystyczne z co najmniej jednym noclegiem (od 42% w grupie wiekowej 65+ do 80% wśród badanych w wieku od 18 do 24 lat). Generalnie planujący takie wyjazdy stanowią większość wśród badanych poniżej 65 roku życia, natomiast w grupie osób 65+ nieco więcej osób deklaruje, że nie planuje takich wyjazdów niż zamierza wyjechać (44% wobec 42%).

Zamierzenia w tym zakresie wyraźnie różnicuje też wielkość miejscowości, w której mieszkają ankietowani, a największy odsetek planujących wyjazd notujemy wśród mieszkańców co najmniej półmilionowych metropolii (76%), a najniższy wśród mieszkańców wsi (52%).

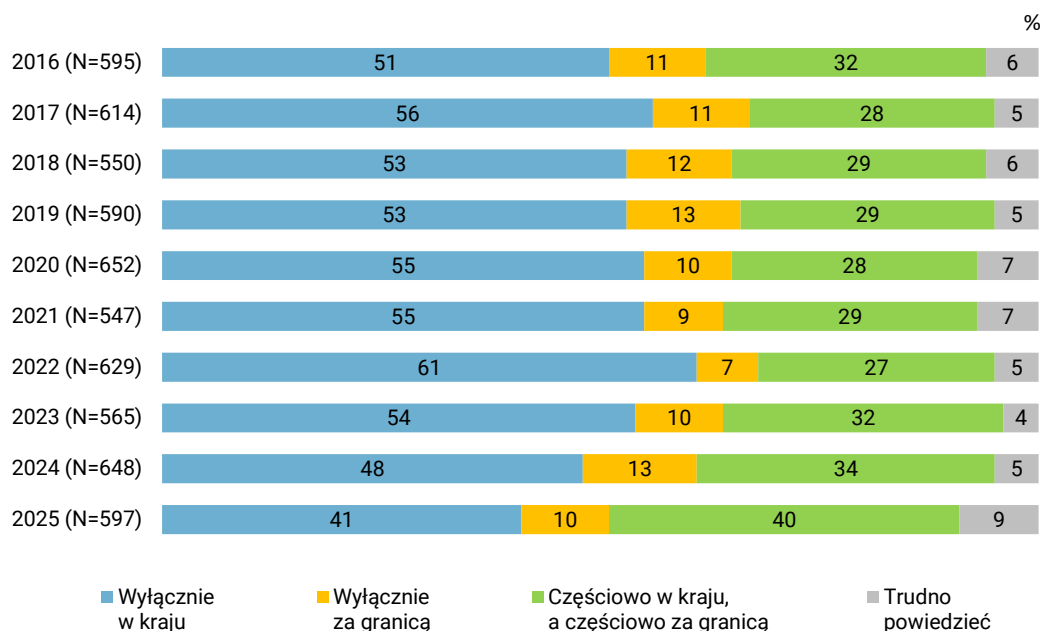
Preferencje dorosłych Polaków dotyczące wyboru między wyjazdami krajowymi a zagranicznymi do 2023 roku były dość stabilne – większość planowała wyłącznie wypoczynek krajowy, ale dość stabilne były grupy zarówno wybierających wyłącznie wyjazdy zagranicznie, jak i tych, którzy preferowali część urlopu przeznaczyć na wyjazd krajowy, a część na zagraniczny (zob. rysunek 12). Co prawda, na początku roku 2022 planujący co najmniej dwudniowy wypoczynek wyjazdowy rzadziej niż w innych latach deklarowali zamiar podróży zagranicznych, ale dane zebrane po zakończeniu roku wskazują, że wynikało to najprawdopodobniej z obowiązujących w momencie badania ograniczeń pandemicznych, a ich złagodzenie poskutkowało wyraźną odbudową popularności turystyki zagranicznej.

Od roku 2024 wśród planujących wyjazdy w mniejszości są badani stawiający wyłącznie na wypoczynek krajowy (w 2025 roku stanowią oni 41% zamierzających wyjechać na co najmniej dwa dni, a w porównaniu z planami na rok 2024 nastąpił spadek o 7 punktów procentowych). Ogółem w Polsce zamierza jednak w tym roku wypoczywać 81% z planujących co najmniej dwudniowe wyjazdy (spadek o 1 punkt procentowy w porównaniu z planami na rok 2024). Biorąc pod uwagę nieco mniejszy niż poprzednio odsetek planujących wyjazd z co najmniej jednym noclegiem, przypuszczać można, że i w tym roku turystykę krajową może dotknąć niewielki spadek zainteresowania. Po raz kolejny natomiast wzrosło zainteresowanie turystyką zagraniczną. Wyjazdy zagraniczne planuje w tym roku połowa (50%) zamierzających skorzystać z co najmniej jednego noclegu poza miejscem zamieszkania (w porównaniu z rokiem 2024 wzrost o 3 punkty), czyli najczęściej od roku 2016, kiedy to pierwszy raz zadaliśmy to pytanie. Warto jednak dodać, iż tylko 10% planujących w bieżącym roku co najmniej dwudniowy wyjazd turystyczny zamierza wypoczywać wyłącznie za granicą, a 40% zamierza podzielić swój wypoczynek na turystykę krajową i zagraniczną.



**RYS. 12. Gdzie planuje Pan(i) wypoczywać w tym roku? Chodzi o wyjazdy z co najmniej jednym noclegiem**

ODPOWIEDZI RESPONDENTÓW DEKLARUJĄCYCH ZAMIAR WYJAZDU  
NA CO NAJMNIJ DWUDNIOWY WYPOCZYNEK



\*\*\*

W 2024 roku na co najmniej dwudniowy wypoczynek poza miejsce stałego zamieszkania wyjechały trzy piąte (60%) dorosłych Polaków, czyli niemal tyle samo co w roku 2023. Najczęściej podawanym powodem rezygnacji z wyjazdów jest wiek oraz stan zdrowia uniemożliwiający wyjazdy turystyczne, co może być przejawem starzenia się polskiego społeczeństwa.

Rośnie popularność zagranicznych wyjazdów turystycznych. Wskazują na to zarówno deklaracje wyjazdów odbytych w roku 2024, jak i plany na ten rok. Turystyka zagraniczna najbardziej rozpowszechniona jest wśród dobrze wykształconej i zamożniejszej części społeczeństwa (w ubiegłym roku za granicą przynajmniej przez dwa dni wypoczywała większość badanych z wyższym wykształceniem oraz respondentów, których gospodarstwa domowe dysponują miesięcznie budżetem w wysokości co najmniej 6000 zł w przeliczeniu na jedną osobę). Grupy, w których turystyka zagraniczna jest najbardziej popularna, to kierownicy i specjaliści z wyższym wykształceniem oraz pracujący na własny rachunek poza rolnictwem.