

## Praca obcokrajowców w Polsce

Opracował  
Michał Feliksiak

Znak jakości przyznany CBOS przez  
Organizację Firm Badania Opinii i Rynku



Fundacja Centrum Badania Opinii Społecznej  
ul. Świętojerska 5/7, 00-236 Warszawa  
e-mail: sekretariat@cbos.pl; info@cbos.pl  
<http://www.cbos.pl>  
(48 22) 629 35 69

## W skrócie

- Ogromna większość Polaków (84%) styka się z obcokrajowcami pracującymi w Polsce co najmniej raz w miesiącu, w tym siedmiu na dziesięciu (70%) – przynajmniej raz w tygodniu. Niemal sześciu na dziesięciu badanych (58%) ma z nimi kontakt kilka razy w tygodniu, w tym blisko jedna trzecia (29%) – codziennie.
- Polacy niemal powszechnie (93% wobec 4% wyrażających sprzeciw) akceptują podejmowanie w Polsce pracy przez cudzoziemców. Blisko sześciu na dziesięciu badanych (58%) uważa, że powinni oni mieć możliwość podejmowania każdej pracy, natomiast ponad jedna trzecia respondentów (35%) – że tylko niektórych rodzajów zatrudnienia.
- Czternastu na stu Polaków (14%) zatrudniało obcokrajowców, a połowa badanych (49%) zna osoby, które to robiły.
- Dwie piąte pracujących (40%) deklaruje, że w ich zakładach pracy lub gospodarstwach rolnych pracują cudzoziemcy. Nieco więcej niż dwie piąte pytanych (42%) deklaruje, że w ich zakładach pracy zdarzały się trudności w znalezieniu wykwalifikowanych pracowników gotowych przyjąć proponowaną stawkę.

Z danych ZUS wynika, że na polskim rynku pracy jest już 1,2 miliona obcokrajowców objętych ubezpieczeniami społecznymi<sup>1</sup>. W większości są to obywatele Ukrainy, ale też dość często Białorusi i Gruzji. O to, jak wielu Polaków styka się z obcokrajowcami pracującymi w naszym kraju, ilu korzysta z ich usług i jakie jest nastawienie do podejmowania przez nich pracy w Polsce, zapytaliśmy w lutowym sondażu<sup>2</sup>.

## STYCZNOŚĆ Z CUDZOZIEMCAMI PRACUJĄCYMI W POLSCE

Ogromna większość Polaków (84%) styka się z obcokrajowcami pracującymi w Polsce co najmniej raz w miesiącu, w tym siedmiu na dziesięciu (70%) – przynajmniej raz w tygodniu. Niemal sześciu na dziesięciu badanych (58%) ma z nimi kontakt kilka razy w tygodniu, w tym blisko jedna trzecia (29%) – codziennie. Od poprzedniego pomiaru z października 2023 roku niewiele się pod tym względem zmieniło. Można jedynie zauważyć, że przybyło osób, które deklarują styczność z obcokrajowcami pracującymi w Polsce kilka razy w tygodniu (wzrost o 4 punkty procentowe).

---

<sup>1</sup> <https://www.infor.pl/prawo/nawosci-prawne/6867180,w-polsce-pracuje-coraz-wiecej-cudzoziemcow-prawie-12-mln-jest-objety.html>

<sup>2</sup> Badanie „Aktualne problemy i wydarzenia” (418) przeprowadzono w ramach procedury mixed-mode na reprezentatywnej imiennej próbie pełnoletnich mieszkańców Polski, wylosowanej z rejestru PESEL.

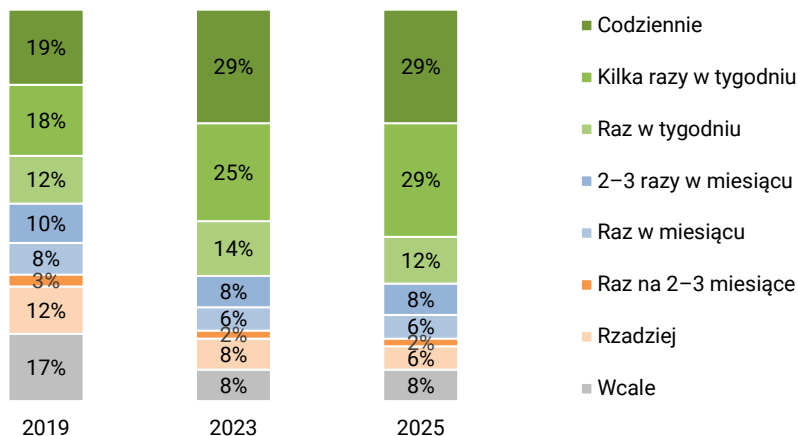
Każdy respondent wybierał samodzielnie jedną z metod:

- wywiad bezpośredni z udziałem ankietera (metoda CAPI),
- wywiad telefoniczny po skontaktowaniu się z ankieterem CBOS (CATI) – dane kontaktowe respondent otrzymywał w liście zapowiednim od CBOS,
- samodzielne wypełnienie ankiety internetowej (CAWI), do której dostęp był możliwy na podstawie loginu i hasła przekazanego respondentowi w liście zapowiednim od CBOS.

We wszystkich trzech przypadkach ankieta miała taki sam zestaw pytań oraz strukturę. Badanie zrealizowano w dniach od 6 do 16 lutego 2025 roku na próbie liczącej 965 osób (w tym: 61,0% metodą CAPI, 20,5% – CATI i 18,4% – CAWI).

CBOS realizuje badania statutowe w ramach opisanej wyżej procedury od maja 2020 roku, w każdym przypadku podając proporcję wywiadów bezpośrednich, telefonicznych i internetowych.

**RYS. 1. Jak często styka się Pan(i) z obcokrajowcami pracującymi w Polsce, np. robiąc zakupy, zamawiając usługi, korzystając z opieki zdrowotnej, korzystając z przewozu osób?**



**TABELA 1**

		Jak często styka się Pan(i) z obcokrajowcami pracującymi w Polsce, np. robiąc zakupy, zamawiając usługi, korzystając z opieki zdrowotnej, korzystając z przewozu osób?				
		Codziennie	Kilka razy w tygodniu	Kilka razy w miesiącu	Rzadziej	Wcale
		%	%	%	%	%
<b>Ogółem</b>		<b>29</b>	<b>29</b>	<b>20</b>	<b>14</b>	<b>8</b>
<b>Wiek</b>	18–24 lata	30	42	14	15	0
	25–34	35	34	18	10	3
	35–44	39	32	17	9	3
	45–54	39	25	21	13	3
	55–64	23	27	28	14	7
	65 lat i więcej	13	22	20	21	24
<b>Miejsce zamieszkania</b>	Wieś	21	24	25	19	12
	Miasto do 19 999	31	37	18	9	5
	20 000 – 99 999	28	34	16	15	7
	100 000 – 499 999	32	29	21	12	7
	500 000 i więcej mieszk.	54	27	11	5	4
<b>Wykształcenie</b>	Podstawowe/gimnazjalne	14	13	24	17	32
	Zasadnicze zawodowe	24	18	25	20	13
	Średnie	27	32	23	13	5
	Wyższe	38	36	13	11	1
<b>Grupa zawodowa</b>	Kadra kierownicza, specjaliści z wyższym wykształceniem	39	38	12	11	0
	Średni personel, technicy	35	35	20	8	3
	Pracownicy administracyjno-biurowi	44	37	10	9	1
	Pracownicy usług	34	32	26	7	1
	Robotnicy wykwalifikowani	44	21	20	12	4
	Robotnicy niewykwalifikowani	39	22	20	9	11
	Rolnicy Pracujący na własny rachunek	9 38	24 35	44 15	24 7	11 5
<b>Dochody na jedną osobę</b>	Do 1999 zł	21	25	25	19	10
	Od 2000 zł do 2999 zł	25	16	26	20	13
	Od 3000 zł do 3999 zł	32	28	21	10	8
	Od 4000 zł do 5999 zł	32	37	16	11	4
	6000 zł i więcej	47	32	13	6	1

Kontakt z cudzoziemcami pracującymi w Polsce co najmniej kilka razy w tygodniu najczęściej deklarują mieszkańcy miast co najmniej półmilionowych, ale też małych, liczących mniej niż 20 tys. ludności, badani poniżej 44 roku życia, respondenci najlepiej wykształceni, uzyskujący wysokie (co najmniej 4000 zł), a szczególnie – najwyższe (6000 zł lub więcej) dochody w przeliczeniu na osobę w gospodarstwie domowym. Codziennym kontaktem z pracującymi w Polsce obcokrajowcami wyróżniają się przedstawiciele takich grup zawodowych, jak kadra kierownicza i specjaliści, pracownicy administracyjno-biurowi, robotnicy wykwalifikowani i niewykwalifikowani oraz prywatni przedsiębiorcy. Z kolei najrzadszy jest on w przypadku osób starszych, mających wykształcenie podstawowe lub zasadnicze zawodowe i uzyskujących niskie dochody *per capita* (poniżej 3000 zł). Relatywnie mniejszą styczność z pracującymi w Polsce obywatelami innych krajów mają również mieszkańcy wsi i rolnicy.

## PODEJMOWANIE W POLSCE PRACY PRZEZ OBCOKRAJOWCÓW

Polacy niemal powszechnie (93% wobec 4% wyrażających sprzeciw) akceptują podejmowanie w Polsce pracy przez cudzoziemców. Blisko sześciu na dziesięciu badanych (58%) uważa, że powinni oni mieć możliwość podejmowania każdej pracy, a ponad jedna trzecia (35%) – że tylko niektórych rodzajów zatrudnienia. Od poprzedniego pomiaru z 2023 roku nic się w tym względzie nie zmieniło.

CBOS

RYS. 2. Jak Pan(i) sądzi, czy cudzoziemcom powinno się pozwolić na podjęcie pracy w Polsce?



Przekonanie, że obcokrajowcy powinni móc podjąć w Polsce dowolną pracę, najczęściej wyrażają badani mający od 35 do 44 lat, mieszkańcy największych miast, respondenci najlepiej wykształceni, kadra kierownicza i specjaliści oraz pracownicy usług, a także ankietowani lepiej sytuowani – z gospodarstw domowych o dochodach *per capita* wynoszących co najmniej 4000 zł. Z kolei o tym, że cudzoziemców powinno się dopuścić do wykonywania jedynie niektórych rodzajów prac, częściej niż przeciętnie mówią młodszy badani (poniżej 35 roku życia), mający wykształcenie średnie, a jeśli chodzi o grupy zawodowe: technicy i średni personel, pracownicy administracyjno-biurowi, a także robotnicy wykwalifikowani i rolnicy. Sprzeciw wobec pracy cudzoziemców w naszym kraju w większym stopniu niż inni wyrażają ankietowani najslabiej wykształceni, robotnicy niewykwalifikowani i respondenci uzyskujący najniższe dochody w przeliczeniu na osobę w gospodarstwie domowym (poniżej 2000 zł).

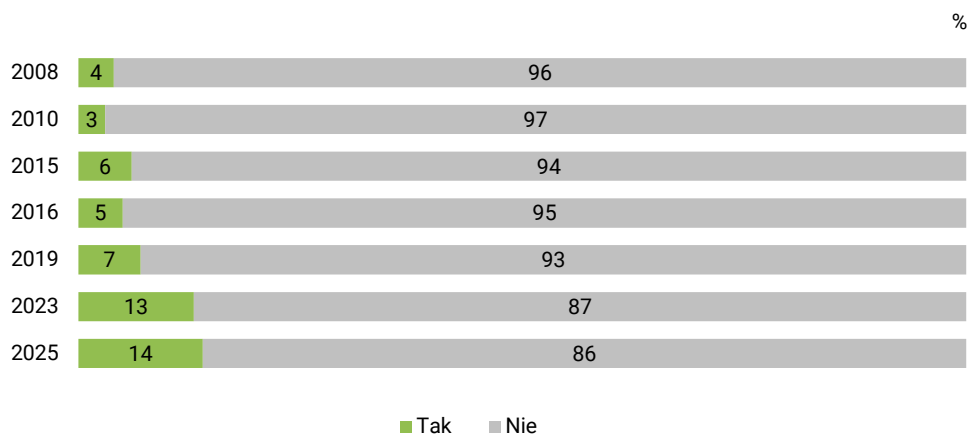
TABELA 2

		Jak Pan(i) sądzi, czy cudzoziemcom powinno się pozwolić na podjęcie pracy w Polsce?			
		Tak, powinno się im pozwolić na podjęcie każdej pracy	Tak, ale jedynie niektórych rodzajów prac	W ogóle nie powinno im się pozwalać pracować w Polsce	Trudno powiedzieć
		w procentach			
Ogółem		<b>58</b>	<b>35</b>	<b>4</b>	<b>3</b>
Wiek	18–24 lata	49	42	3	5
	25–34	53	41	3	2
	35–44	64	32	3	2
	45–54	57	32	6	6
	55–64	54	38	5	3
	65 lat i więcej	61	32	4	3
Miejsce zamieszkania	Wieś	54	37	5	5
	Miasto do 19 999	57	36	3	5
	20 000 – 99 999	56	39	5	1
	100 000 – 499 999	60	32	6	2
	500 000 i więcej mieszk.	73	26	0	1
Wykształcenie	Podstawowe/gimnazjalne	48	30	13	9
	Zasadnicze zawodowe	53	35	7	5
	Średnie	53	41	3	3
	Wyższe	69	30	1	1
Grupa zawodowa	Kadra kierownicza, specjaliści z wyższym wykształceniem	72	28	0	0
	Średni personel, technicy	48	48	5	0
	Pracownicy administracyjno-biurowi	49	45	3	3
	Pracownicy usług	71	21	5	3
	Robotnicy wykwalifikowani	47	44	5	4
	Robotnicy niewykwalifikowani	39	37	13	11
	Rolnicy	50	41	6	3
	Pracujący na własny rachunek	63	34	0	3
Dochody na jedną osobę	Do 1999 zł	46	36	11	7
	Od 2000 zł do 2999 zł	57	38	4	1
	Od 3000 zł do 3999 zł	63	30	5	2
	Od 4000 zł do 5999 zł	66	34	0	0
	6000 zł i więcej	77	22	1	0

Z deklaracji badanych wynika, że z pracy obcokrajowców korzystało czternastu na stu Polaków (14%). To podobnie jak w roku 2023, ale dwukrotnie więcej niż w roku 2019 i generalnie najczęściej, odkąd to monitorujemy.

CBOS

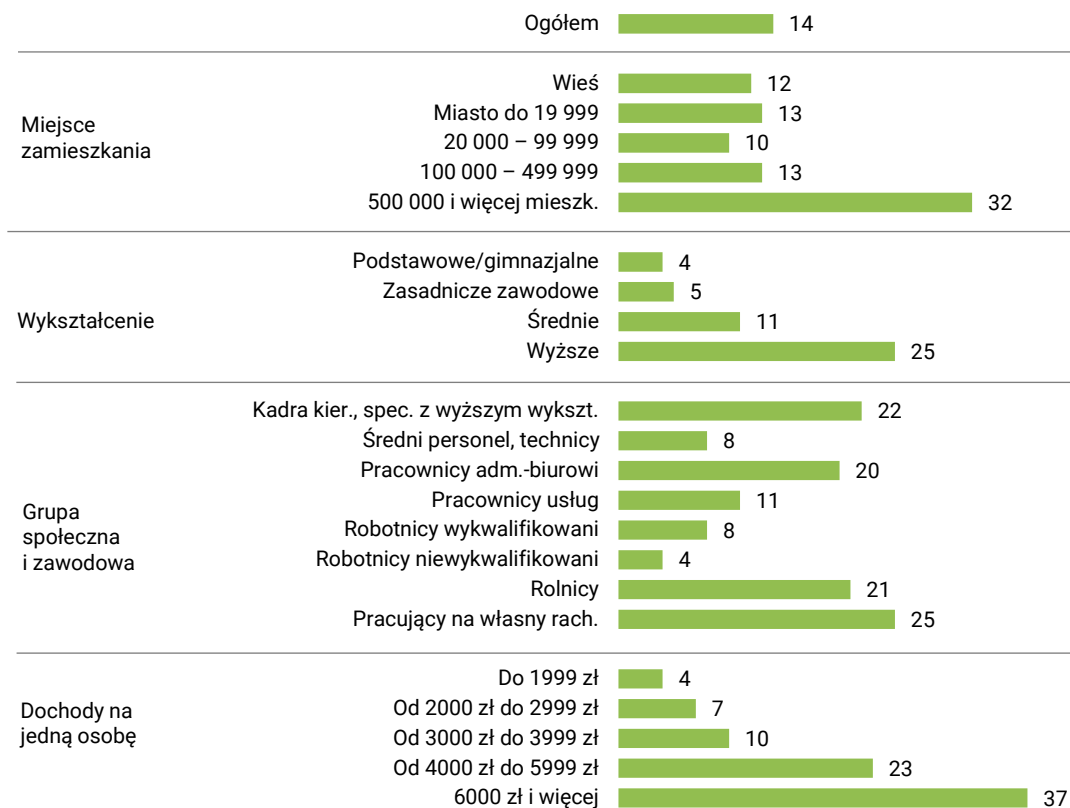
RYS. 3. Czy kiedykolwiek korzystał(a) Pan(i) z płatnej pomocy obcokrajowca (np. przy pracach domowych, remontowych, opiece nad dziećmi) lub zatrudniał(a) Pan(i) obcokrajowca, np. na budowie czy przy pracach polowych?



Zatrudnianie obcokrajowców najczęściej deklarują mieszkańcy miast półmilionowych lub większych, osoby najlepiej sytuowane – uzyskujące dochody *per capita* wynoszące co najmniej 4000 zł, a zwłaszcza na poziomie 6000 zł lub wyższe. Z płatnej pomocy cudzoziemców w większej mierze niż inni korzystają też badani mający wyższe wykształcenie, kadra kierownicza i specjaliści, prywatni przedsiębiorcy, rolnicy oraz pracownicy administracyjno-biurowi. Z kolei najrzadziej korzystali z niej ankietowani z wykształceniem podstawowym lub zasadniczym zawodowym, robotnicy niewykwalifikowani oraz respondenci uzyskujący niskie dochody *per capita*.

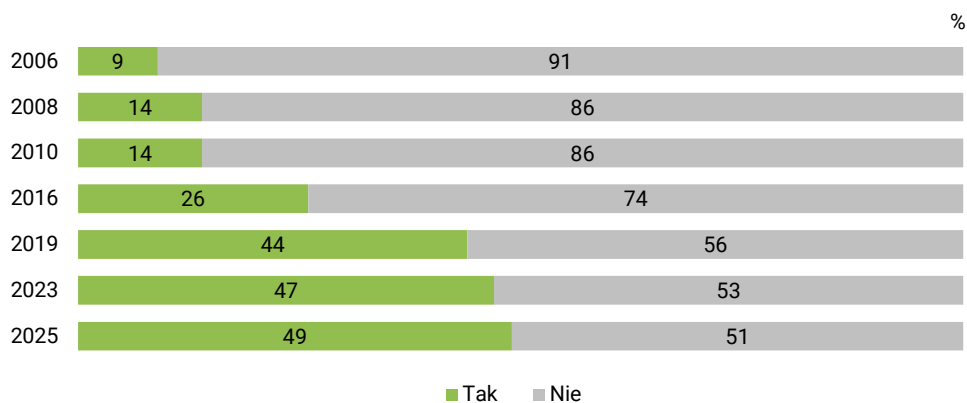


RYS. 4. Odsetki badanych korzystających kiedykolwiek z płatnej pomocy obcokrajowca



Blisko połowa badanych (49%) – minimalnie więcej niż w 2023 roku – zna osoby zatrudniające obcokrajowców. W ciągu ostatnich dwudziestu lat największy wzrost w tym względzie nastąpił w 2016 roku, a następnie w roku 2019.

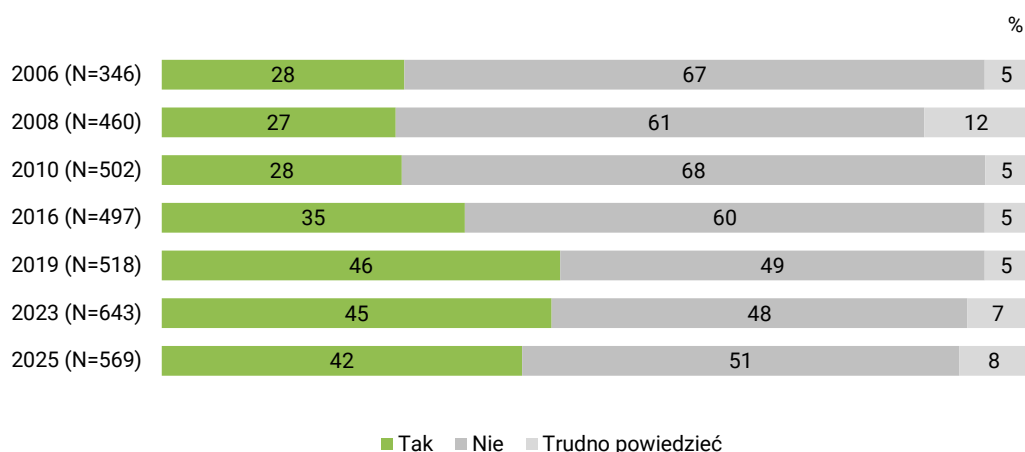
RYS. 5. Czy zna Pan(i) osobiście kogoś zatrudniającego obcokrajowca (np. jako pomoc domową, opiekunkę do dzieci, pielęgniarkę, pracownika na budowie lub przy pracach remontowych, polowych)?



Ponad dwie piąte pracujących (42%) – nieco mniej niż w roku 2023 – deklaruje, że w ich zakładach pracy zdarzyły się trudności w znalezieniu wykwalifikowanych pracowników gotowych przyjąć proponowaną stawkę. Częściej niż przeciętnie mówią o tym technicy i średni personel (57%) oraz robotnicy wykwalifikowani (52%), natomiast zauważalnie rzadziej niż inni – prywatni przedsiębiorcy (27%), pracownicy administracyjno-biurowi (33%) i rolnicy (34%).

CBOS

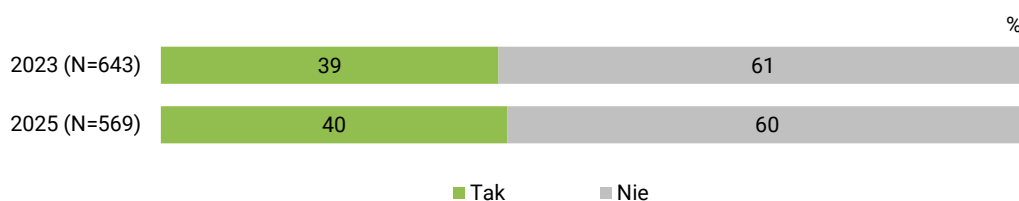
**RYS. 6.** Czy w Pana(i) zakładzie pracy zdarzyła się taka sytuacja, że pracodawca chciał zwiększyć zatrudnienie, ale nie mógł znaleźć wykwalifikowanego pracownika lub pracowników gotowych pracować za proponowaną stawkę?



Dwie piąte pracujących (40%) – podobnie jak ponad rok temu – deklaruje, że w ich zakładach pracy lub gospodarstwach rolnych pracują obcokrajowcy.

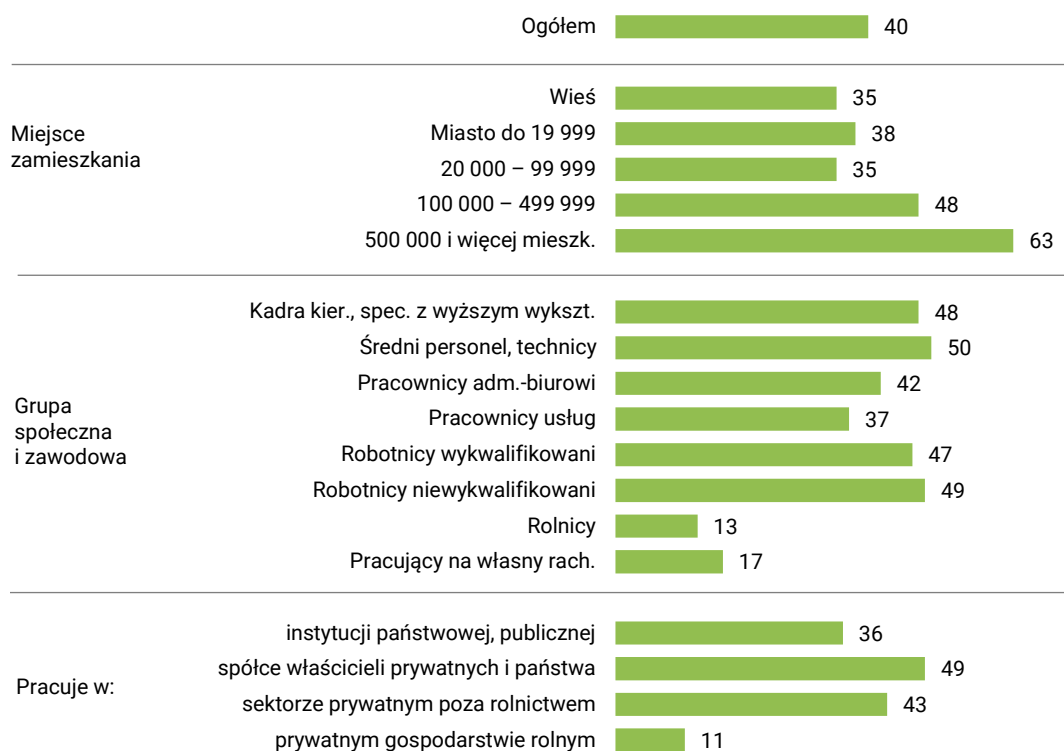
CBOS

**RYS. 7.** Czy w Pana(i) zakładzie pracy / gospodarstwie rolnym pracują obcokrajowcy?



O obecności obcokrajowców w swoich zakładach pracy częściej niż przeciętnie mówią respondenci z największych miast (63%), badani pracujący w spółkach właścicieli prywatnych i państwa (49%), technicy i średni personel (50%), robotnicy niewykwalifikowani (49%) i wykwalifikowani (47%), kadra kierownicza i specjaliści (48%). Z kolei najrzadziej są to ankietowani pracujący w prywatnych gospodarstwach rolnych (11%), w tym rolnicy (13%), a poza tym prywatni przedsiębiorcy (17%).

RYS. 8. Odsetki badanych deklarujących, że w ich zakładzie pracy / gospodarstwie rolnym pracują obcokrajowcy



\*\*\*

Obecność obcokrajowców na polskim rynku pracy jest dziś dostrzegana niemal powszechnie. Polacy wchodzą z nimi w interakcje nie tylko robiąc zakupy czy korzystając z różnego typu usług, ale też stosunkowo często współpracując z nimi w tym samym zakładzie pracy czy – rzadziej – zatrudniając ich do wykonania jakichś prac. Obecność cudzoziemców na polskim rynku pracy spotyka się z aprobatą przeważającej części społeczeństwa – niemal sześciu na dziesięciu Polaków uważa, że obcokrajowcy powinni móc podejmować w naszym kraju dowolną pracę, a ponad jedna trzecia – że tylko niektóre rodzaje prac. Nastawienie w tej kwestii jest w pewnej mierze determinowane przez status społeczno-zawodowy i ekonomiczny badanych.